



ESTADÍSTIQUES DE L'INVASSAT

Malalties professionals en la Comunitat Valenciana

Resum

Març 2023 /
Febrer 2024

EE02-240401

Títol: *Estadístiques de malalties professionals en la Comunitat Valenciana :
març 2023 - febrer 2024 : resum*

Autor: Jorge Cervera Boada, José Ignacio Villarroya Bayarri i Miguel Poquet Peiró. Servei de Programes d'Actuació i Estadística.

Edició: març 2024

Identificador: EE02-240401

Institut Valencià de Seguretat i Salut en el Treball (INVASSAT)
C/ València, 32. 46100 Burjassot
www.invassat.gva.es



**GENERALITAT
VALENCIANA**

INVASSAT
Institut Valencià de
Seguretat i Salut en el Treball

Fonts:

Dades sobre malalties professionals, Sistema CEPROSS del Ministeri d'Inclusió, Seguretat Social i Migracions

Dades de persones treballadores exposades, Ministeri d'Inclusió, Seguretat Social i Migracions.

Versió 01

**Informe Provisional
d'Estadístiques de Malalties Professionals
en la Comunitat Valenciana**

RESUM

Març 2023 – febrer 2024

INFORME RESUM DE MALALTIES PROFESSIONALS

Comunitat Valenciana

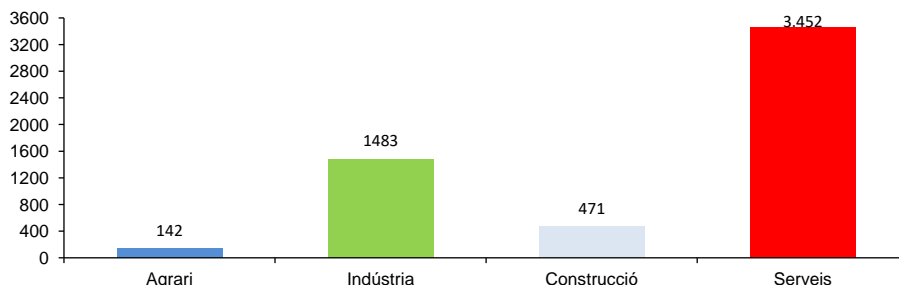
Període: març de 2023 a febrer de 2024

Malalties professionals

En la Comunitat Valenciana, durant el període de març de 2023 a febrer de 2024, el nombre de parts totals comunicats de Malalties Professionals (EEPP) va ser 5.548 (25 casos més que en el mateix interval del període anterior), la qual cosa representa un augment del 0,5%.

Destaquen les malalties professionals causades per agents físics (grup 2), amb el 93,8% del total de casos registrats.

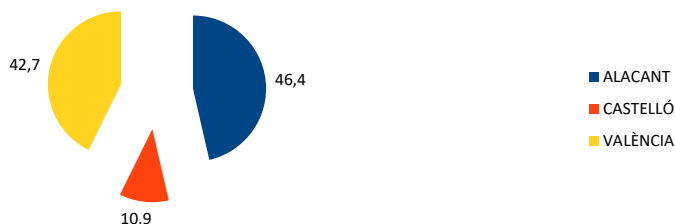
Pel que fa a la distribució per sectors, les EEPP comunicades són les següents: 142 parts en el sector Agrari, 1483 parts en la Indústria, 471 parts en la Construcció i 3.452 parts en els Serveis.



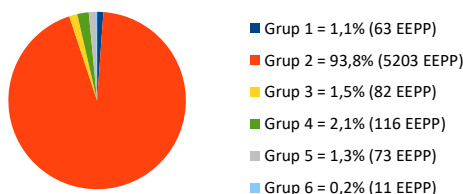
De la distribució per Classificació Nacional d'Activitats Econòmiques (CNAE-2009), d'entre les més representatives, en primer lloc figura la divisió 47, Comerç al detall, excepte de vehicles de motor i motocicletes (12,7%); en segon lloc figura la divisió 56, Serveis de menjars i begudes (9,2%) i en tercer lloc figura la divisió 81, Serveis a edificis i activitats de jardineria (8,5%).

Quant a sexes, els homes representen el 41,4% i les dones el 58,6% dels comunicats.

La distribució territorial va resultar ser del 46,4% a Alacant, el 10,9% a Castelló i el 42,7% a València.



Pel que fa a la distribució per Grups de EEPP es disposa de la següent manera: en el Grup 1 (agents químics) el 1,1%; en el Grup 2 (agents físics) el 93,8%; en el Grup 3 (agents biològics) el 1,5%; en el Grup 4 (inhalació de substàncies) el 2,1%; en el Grup 5 (uns altres) el 1,3% y en el Grup 6 (agents cancerígens) el 0,2%.



Quant a les malalties professionals comunicades amb baixa són 1345 parts, que respecte a les enfermetats professionals comunicades representen un 24,2%, i la variació interanual de les amb baixa és d'un 16,5%.

Població exposada al risc

En el període considerat, la població exposada al risc va ser de 2.041.798 treballadors, un 2,6% superior al mateix interval del període anterior.

Índexs d'incidència

L'Índex d'incidència de les malalties comunicades és 271,7 casos per cada cent mil treballadors exposats, un 2,1% inferior superior al mateix interval del període anterior.

Per sectors econòmics, l'Índex d'incidència es distribueix de la següent forma: en l'Agrari és 283,8; en la Indústria és 494,3; en la Construcció és 320,5 y els Serveis és 223,5.

INFORME RESUM DE MALALTIES PROFESSIONALS

Província d'Alacant

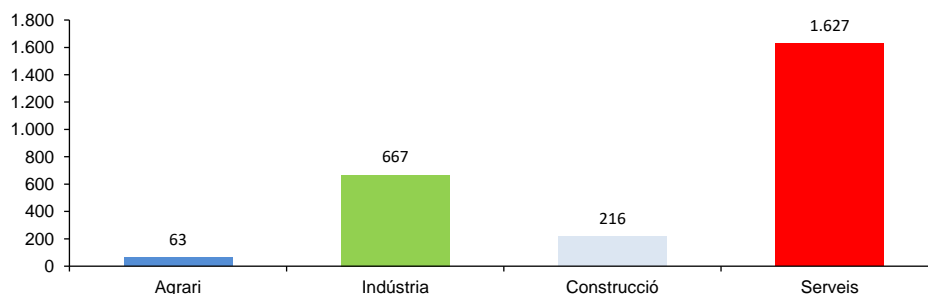
Període: març de 2023 a febrer de 2024

Malalties professionals

A la província d'Alacant, durant el període de març de 2023 a febrer de 2024, el nombre de parts totals comunicats de Malalties Professionals (EEPP) va ser 2.573 (93 casos més mateix interval del període anterior), la qual cosa representa un augment del 3,8%.

Destaquen les malalties professionals causades per agents físics (grup 2), amb el 94,2% del total de casos registrats.

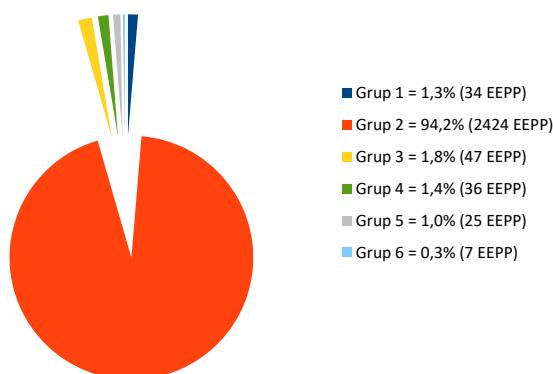
Pel que fa a la distribució per sectors, les EEPP comunicades són les següents: 63 parts en el sector Agrari, 667 parts en la Indústria, 216 parts en la Construcció i 1627 parts en els Serveis.



De la distribució per Classificació Nacional d'Activitats Econòmiques (CNAE-2009), d'entre les més representatives, en primer lloc figura la divisió 47, Comerç al detall, excepte de vehicles de motor i motocicletes (12,8%); en segon lloc figura la divisió 56, Serveis de menjars i begudes (9,9%) i en tercer lloc figura la divisió 81, Serveis a edificis i activitats de jardineria (9,4%).

Quant a sexes, els homes representen el 41,0% i les dones el 59,0% dels comunicats.

Pel que fa a la distribució per Grups de EEPP es disposa de la següent manera: en el Grup 1 (agents químics) el 1,3%; en el Grup 2 (agents físics) el 94,2%; en el Grup 3 (agents biològics) el 1,8%; en el Grup 4 (inhalació de substàncies) el 1,4%; en el Grup 5 (uns altres) el 1,0% i en el Grup 6 (agents cancerígens) el 0,3%.



Quant a les malalties professionals comunicades amb baixa són 622 parts, que respecte a les malalties professionals comunicades representen un 24,2%, i la variació interanual de les amb baixa és d'un 36,4%.

Població exposada al risc

En el període considerat, la població exposada al risc va ser de 706.425 treballadors, un 2,9% superior al mateix interval del període anterior.

Índexs d'incidència

L'Índex d'incidència de les malalties comunicades és 364,2 casos per cada cent mil treballadors exposats, un 0,8% superior al mateix interval del període anterior.

Per sectors econòmics, l'Índex d'incidència es distribueix de la següent forma: en l'Agrari és 383,9; en la Indústria és 730,8; en la Construcció és 376,6 i en els Serveis és 300,5.

INFORME RESUM DE MALALTIES PROFESSIONALS

Província de Castelló

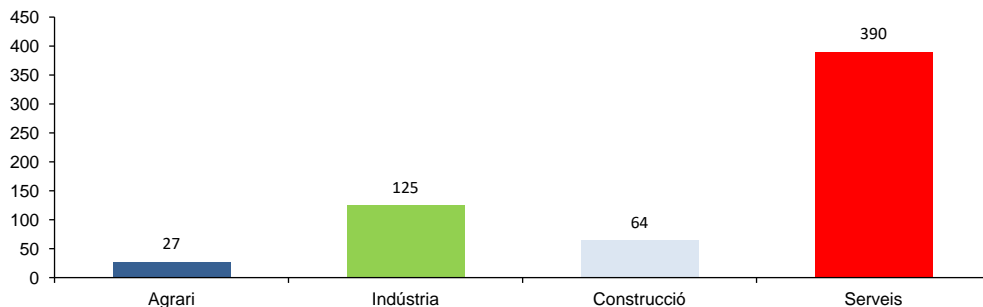
Període: març de 2023 a febrer de 2024

Malalties professionals

A la província de Castelló, durant el període de març de 2023 a febrer de 2024, el nombre de parts totals comunicats de Malalties Professionals (EEPP) va ser 606 (77 casos menys que en el mateix interval del període anterior), la qual cosa representa un descens del 11,3%.

Destaquen les malalties professionals causades per agents físics (grup 2), amb el 94,7% del total de casos registrats.

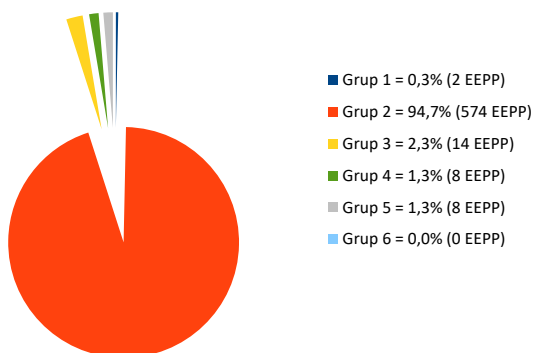
Pel que fa a la distribució per sectors, les EEPP comunicades són les següents: 27 parts en el sector Agrari, 125 parts en la Indústria, 64 parts en la Construcció i 390 parts en els Serveis.



De la distribució per Classificació Nacional d'Activitats Econòmiques (CNAE-2009), d'entre les més representatives, en primer lloc figura la divisió 47, Comerç al detall, excepte de vehicles de motor i motocicletes (16,7%); en segon lloc figura la divisió 46, Comerç a l'engròs i intermediaris del comerç, excepte de vehicles de motor i motocicletes (10,9%) i en tercer lloc figura la divisió 81, Serveis a edificis i activitats de jardineria (7,3%).

Quant a sexes, els homes representen el 39,1% i les dones el 60,9% dels comunicats.

Pel que fa a la distribució per Grups de EEPP es disposa de la següent manera: en el Grup 1 (agents químics) el 0,3%; en el Grup 2 (agents físics) el 94,7%; en el Grup 3 (agents biològics) el 2,3%; en el Grup 4 (inhalació de substàncies) el 1,3%; en el Grup 5 (uns altres) el 1,3% i en el Grup 6 (agents cancerígens) el 0,0%.



Quant a les malalties professionals comunicades amb baixa són 189 parts, que respecte a les malalties professionals comunicades representen un 31,2%, i la variació interanual de les amb baixa és d'un -6,9%.

Població exposada al risc

En el període considerat, la població exposada al risc va ser de 244.322 treballadors, un 0,6% superior al mateix interval del període anterior.

Índex d'incidència

L'Índex d'incidència de les malalties comunicades és 248,0 casos per cada cent mil treballadors exposats, un 11,8% inferior al mateix interval del període anterior.

Per sectors econòmics, l'Índex d'incidència es distribueix de la següent forma: en l'Agrari és 282,9; en la Indústria és 255,2; en la Construcció és 359,8 i en els Serveis és 232,1.

INFORME RESUM DE MALALTIES PROFESSIONALS

Província de València

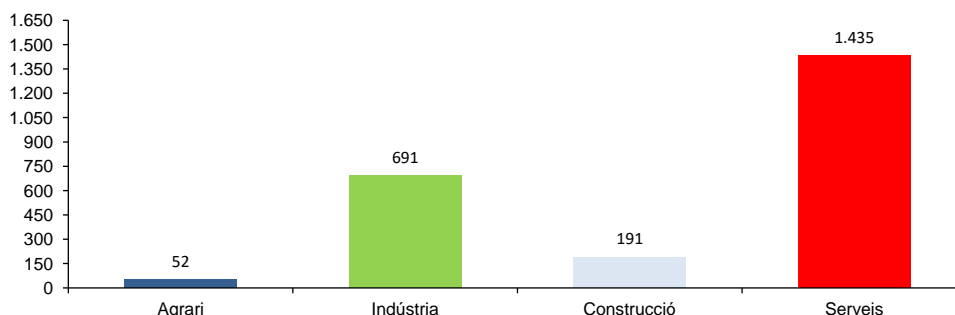
Període: març de 2023 a febrer de 2024

Malalties professionals

A la província de València, durant el període de març de 2023 a febrer de 2024, el nombre de parts totals comunicats de Malalties Professionals (EEPP) va ser 2.369 (9 casos més que en el mateix interval del període anterior), la qual cosa representa un augment del 0,4%.

Destaquen les malalties professionals causades per agents físics (grup 2), amb el 93,1% del total de casos registrats.

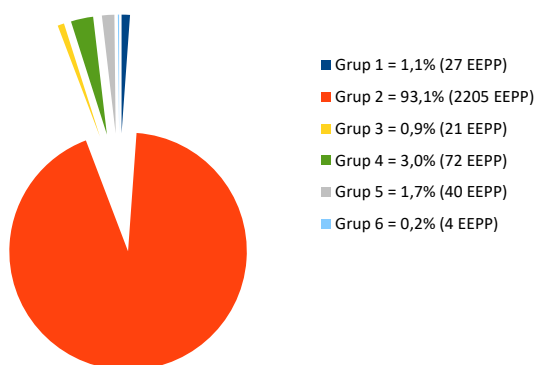
Pel que fa a la distribució per sectors, les EEPP comunicades són les següents: 52 parts en el sector Agrari, 691 parts en la Indústria, 191 parts en la Construcció i 1435 parts en els Serveis.



De la distribució per Classificació Nacional d'Activitats Econòmiques (CNAE-2009), d'entre les més representatives, en primer lloc figura la divisió 47, Comerç al detall, excepte de vehicles de motor i motocicletes (11,4%); en segon lloc figura la divisió 56, Serveis de menjars i begudes (9,2%) i en tercer lloc figura la divisió 10, Indústria de l'alimentació (8,1%).

Quant a sexes, els homes representen el 42,4% i les dones el 57,6% dels comunicats.

Pel que fa a la distribució per Grups de EEPP es disposa de la següent manera: en el Grup 1 (agents químics) el 1,1%; en el Grup 2 (agents físics) el 93,1%; en el Grup 3 (agents biològics) el 0,9%; en el Grup 4 (inhalació de substàncies) el 3,0%; en el Grup 5 (uns altres) el 1,7% i en el Grup 6 (agents cancerígens) el 0,2%.



Quant a les malalties professionals comunicades amb baixa són 534 parts, que respecte a les malalties professionals comunicades representen un 22,5%, i la variació interanual de les amb baixa és d'un 7,7%.

Població exposada al risc

En el període considerat, la població exposada al risc va ser d'1.091.051 treballadors, un 2,9% superior al mateix interval del període anterior.

Índexs d'incidència

L'Índex d'incidència de les malalties comunicades és 217,1 casos cada cent mil treballadors exposats, un 2,5% inferior al mateix interval del període anterior.

Per sectors econòmics, l'Índex d'incidència es distribueix de la següent forma: en l'Agrari és 216; en la Indústria és 432,5; en la Construcció és 266,1 i en els Serveis és 171,8.

Informe Provisional d'Estadístiques de Malalties Professionals en la Comunitat Valenciana

RESUM

Març 2023 – febrer 2024
Parts tancats com a Malaltia Professional

INFORME RESUM DE PARTS TOTALS COMUNICATS TANCATS COM A MALALTIA PROFESSIONAL

Comunitat Valenciana

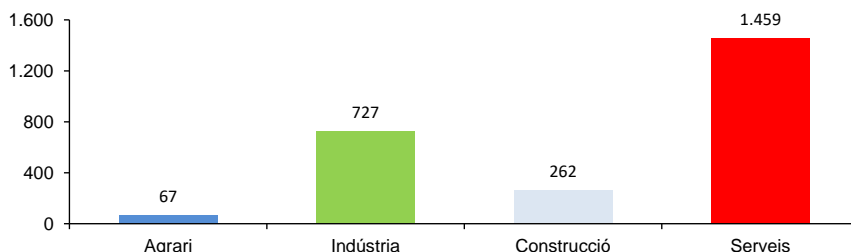
Període: març de 2023 a febrer de 2024

Malalties professionals

En la Comunitat Valenciana, durant el període de març de 2023 a febrer de 2024, el nombre de parts totals comunicats, tancats com a Malaltia Professional (EP) va ser 2.515 (114 casos més que en el mateix interval del període anterior), la qual cosa representa augment del 4,7%.

Destaquen les malalties professionals causades per agents físics (grup 2), amb el 94,0% del total de casos registrats.

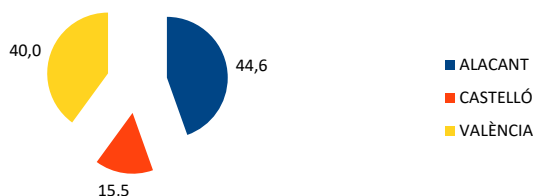
Pel que fa a la distribució per sectors, les EEPP comunicades són les següents: 67 parts en el sector Agrari, 727 parts en la Indústria, 262 parts en la Construcció i 1459 parts en els Serveis.



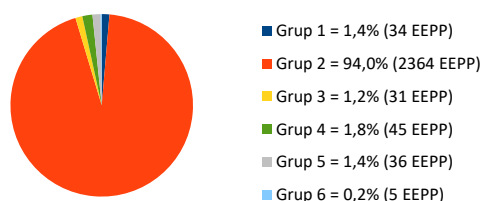
De la distribució per Classificació Nacional d'Activitats Econòmiques (CNAE-2009), d'entre les més representatives, en primer lloc figura la divisió 81, Serveis a edificis i activitats de jardineria (10,1%); en segon lloc figura la divisió 47, Comerç al detall, excepte de vehicles de motor i motocicletes (9,3%) i en tercer lloc figura la divisió 56, Serveis de menjars i begudes (8,9%).

Quant a sexes, els homes representen el 44,5% i les dones el 55,5% dels comunicats.

La distribució territorial va resultar ser del 44,6% a Alacant, el 15,5% a Castelló i el 40% a València.



Pel que fa a la distribució per Grups de EEPP es disposa de la següent manera: en el Grup 1 (agents químics) el 1,4%; en el Grup 2 (agents físics) el 94,0%; en el Grup 3 (agents biològics) el 1,2%; en el Grup 4 (inhalació de substàncies) el 1,8%; en el Grup 5 (uns altres) el 1,4% i en el Grup 6 (agents cancerígens) el 0,2%.



Quant a les malalties professionals comunicades amb baixa, tancades com EP, són 1066 parts, que respecte a les malalties professionals comunicades tancades com EP, representen un 42,4%, i la variació interanual de les malalties professionals amb baixa és d'un 26,2%.

Població exposada al risc

En el període considerat, la població exposada al risc va ser de 2.041.798 treballadors, un 2,6% superior al mateix interval del període anterior.

Índex d'incidència

L'Índex d'incidència de les malalties comunicades, tancades com EP, és 123,2 casos per cada cent mil treballadors exposats, un 2,1% superior al mateix interval del període anterior.

Per sectors econòmics, l'Índex d'incidència es distribueix de la següent forma: en l'Agrari és 133,9; en la Indústria és 242,3; en la Construcció és 178,3 i en els Serveis és 94,4.

INFORME RESUM DE PARTS TOTALS COMUNICATS TANCATS COM A MALALTIA PROFESSIONAL

Província d'Alacant

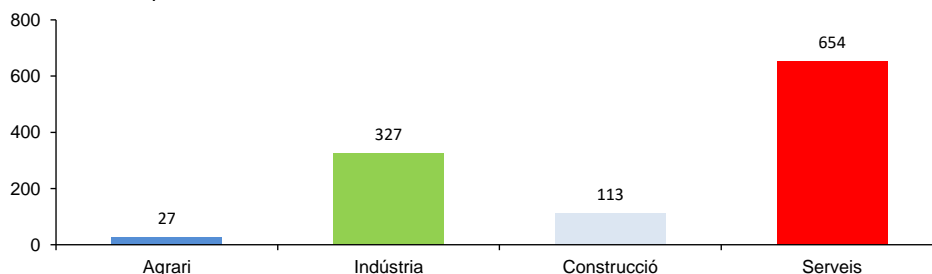
Període: març de 2023 a febrer de 2024

Malalties professionals

A la província d'Alacant, durant el període de març de 2023 a febrer de 2024, el nombre de parts totals comunicats, tancats com a Malaltia Professional va ser 1121 (107 casos més que en el mateix interval del període anterior), la qual cosa representa un augment del 10,6%.

Destaquen les malalties professionals causades per agents físics (grup 2), amb el 95,4% del total de casos registrats.

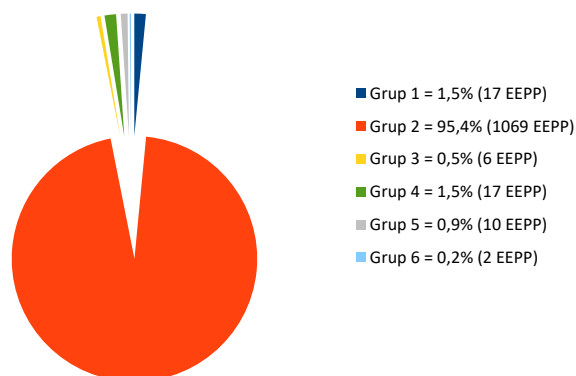
Pel que fa a la distribució per sectors, les EEPP comunicades són les següents: 27 parts en el sector Agrari, 327 parts en la Indústria, 113 parts en la Construcció i 654 parts en els Serveis.



De la distribució per Classificació Nacional d'Activitats Econòmiques (CNAE-2009), d'entre les més representatives, en primer lloc figura la divisió 81, Serveis a edificis i activitats de jardineria (11,5%); en segon lloc figuren les divisions 47, Comerç al detall, excepte de vehicles de motor i motocicletes i 56, Serveis de menjars i begudes (9,3%) i en tercer lloc figura la divisió 15, Indústria de cuir i del calçat (8,8%).

Quant a sexes, els homes representen el 44,1% i les dones el 55,9% dels comunicats.

Pel que fa a la distribució per Grups de EEPP es disposa de la següent manera: en el Grup 1 (agents químics) el 1,5%; en el Grup 2 (agents físics) el 95,4%; en el Grup 3 (agents biològics) el 0,5%; en el Grup 4 (inhalació de substàncies) el 1,5%; en el Grup 5 (uns altres) el 0,9% i en el Grup 6 (agents cancerígens) el 0,2%.



Quant a les malalties professionals comunicades amb baixa tancades com EP, són 491 parts, que respecte a les malalties professionals comunicades tancades com EP, representen un 43,8%, i la variació interanual de les malalties professionals amb baixa és d'un 39,5%.

Població exposada al risc

En el període considerat, la població exposada al risc va ser de 706.425 treballadors, un 2,9% superior al mateix interval del període anterior.

Índexs d'incidència

L'índex d'incidència de les malalties comunicades, tancades com EP, és 158,7 casos per cada cent mil treballadors exposats, un 7,4% superior al mateix interval del període anterior.

Per sectors econòmics, l'índex d'incidència es distribueix de la següent forma: en l'Agrari és 164,5; en la Indústria és 358,3; en la Construcció és 197 y en els Serveis és 120,8.

INFORME RESUM DE PARTS TOTALS COMUNICATS TANCATS COM A MALALTIA PROFESSIONAL

Província de Castelló

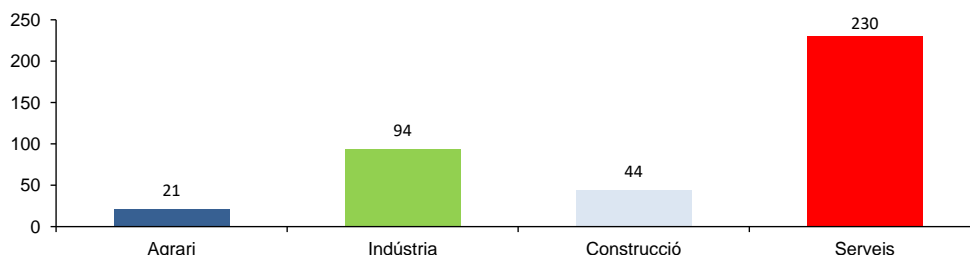
Període: març de 2023 a febrer de 2024

Malalties professionals

A la província de Castelló, durant el període de març de 2023 a febrer de 2024, el nombre de parts totals comunicats, tancats com a Malaltia Professional va ser 389 (40 casos menys que en el mateix interval del període anterior), la qual cosa representa un descens del 9,3%.

Destaquen les malalties professionals causades per agents físics (grup 2), amb el 93,1% del total de casos registrats.

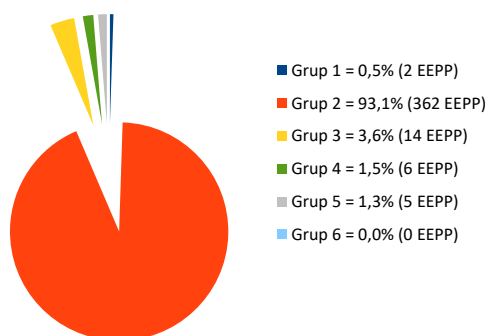
Pel que fa a la distribució per sectors, les EEPP comunicades són les següents: 21 parts en el sector Agrari, 94 parts en la Indústria, 44 parts en la Construcció i 230 parts en els Serveis.



De la distribució per Classificació Nacional d'Activitats Econòmiques (CNAE-2009), d'entre les més representatives, en primer lloc figura la divisió 46, Comerç a l'engròs i intermediaris del comerç, excepte de vehicles de motor i motocicletes (10,0%); en segon lloc figura la divisió 47, Comerç al detall, excepte de vehicles de motor i motocicletes (9,0%) i en tercer lloc figura la divisió 81, Serveis a edificis i activitats de jardineria (7,7%).

Quant a sexes, els homes representen el 45,2% i les dones el 54,8% dels comunicats.

Pel que fa a la distribució per Grups de EEPP es disposa de la següent manera: en el Grup 1 (agents químics) el 0,5%; en el Grup 2 (agents físics) el 93,1%; en el Grup 3 (agents biològics) el 3,6%; en el Grup 4 (inhalació de substàncies) el 1,5%; en el Grup 5 (uns altres) el 1,3% i en el Grup 6 (agents cancerígens) el 0,0%.



Quant a les malalties professionals comunicades amb baixa tancades com EP són 151 que respecte a les malalties professionals comunicades tancades com EP representen un 38,8%, i la variació interanual de les malalties professionals amb baixa és d'un 3,4%.

Població exposada al risc

En el període considerat, la població exposada al risc va ser de 244.322 treballadors, un 0,6% superior al mateix interval del període anterior.

Índexs d'incidència

L'Índex d'incidència de les malalties comunicades tancades com EP és 159,2 casos per cada cent mil treballadors exposats, un 9,9% inferior al mateix interval del període anterior.

Per sectors econòmics, l'Índex d'incidència es distribueix de la següent forma: en l'Agrari és 220; en la Indústria és 191,9; en la Construcció és 247,3 i en els Serveis és 136,9.

INFORME RESUM DE PARTS TOTALS COMUNICATS TANCATS COM A MALALTIA PROFESSIONAL

Província de València

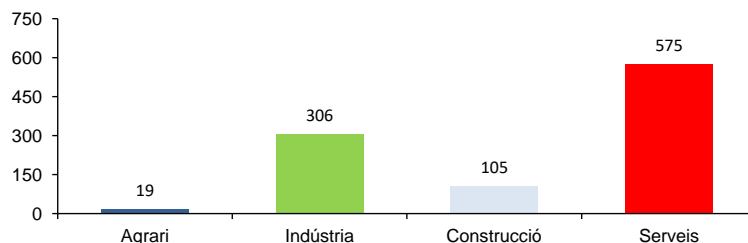
Període: març de 2023 a febrer de 2024

Malalties professionals

A la província de València, durant el període de març de 2023 a febrer de 2024, el nombre de parts totals comunicats tancats com a Malaltia Professional va ser 1.005 (47 casos més que en el mateix interval del període anterior), la qual cosa representa un augment del 4,9%.

Destaquen les malalties professionals causades per agents físics (grup 2), amb el 92,8% del total de casos registrats.

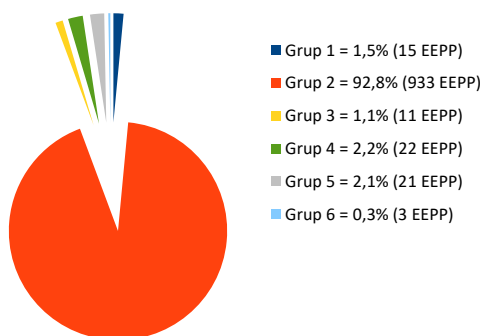
Pel que fa a la distribució per sectors, les EEPP comunicades són les següents: 19 parts en el sector Agrari, 306 parts en la Indústria, 105 parts en la Construcció i 575 parts en els Serveis.



De la distribució per Classificació Nacional d'Activitats Econòmiques (CNAE-2009), d'entre les més representatives, en primer lloc figura la divisió 56, Serveis de menjars i begudes (9,6%); en segon lloc figura la divisió 81, Serveis a edificis i activitats de jardineria (9,5%) i en tercer lloc figura la divisió 47, Comerç al detall, excepte de vehicles de motor i motocicletes (9,4%).

Quant a sexes, els homes representen el 44,8% i les dones el 55,2% dels comunicats.

Pel que fa a la distribució per Grups de EEPP es disposa de la següent manera: en el Grup 1 (agents químics) el 1,5%; en el Grup 2 (agents físics) el 92,8%; en el Grup 3 (agents biològics) el 1,1%; en el Grup 4 (inhalació de substàncies) el 2,2%; en el Grup 5 (uns altres) el 2,1% i en el Grup 6 (agents cancerígens) el 0,3%.



Quant a les malalties professionals comunicades amb baixa tancades com EP són 424 parts, que respecte a les malalties professionals comunicades tancades com EP representen un 42,2%, i la variació interanual de les malalties professionals amb baixa és d'un 22,2%.

Població exposada al risc

En el període considerat, la població exposada al risc va ser d'1.091.051 treballadors, un 2,9% superior al mateix interval del període anterior.

Índex d'incidència

En el període considerat, la població exposada al risc va ser 92,1 casos per cada cent mil treballadors exposats, un 1,9% superior al mateix interval del període anterior.

Per sectors econòmics, l'Índex d'incidència es distribueix de la següent forma: en l'Agrari és 78,9; en la Indústria és 191,5; en la Construcció és 146,3 i en els Serveis és 68,8.

INVASSAT

Institut Valencià de Seguretat i Salut en el Treball

www.invassat.gva.es

secretaria.invassat@gva.es



**GENERALITAT
VALENCIANA**

Conselleria d'Educació,
Universitats i Ocupació