



ESTADÍSTIQUES DE L'INVASSAT

Accidentes de trabajo en la Comunitat Valenciana

**Abril 2023 /
Marzo 2024**

Título: *Estadísticas de accidentes de trabajo en la Comunitat Valenciana :
abril 2023 - marzo 2023*

Autor: Jorge Cervera Boada, José Ignacio Villarroya Bayarri y Miguel Poquet Peiró. Servicio de Programas de Actuación y Estadística.

Edición: abril 2024

Identificador: EA01-240502

Institut Valencià de Seguretat i Salut en el Treball (INVASSAT)
C/ València, 32. 46100 Burjassot
www.invassat.gva.es



**GENERALITAT
VALENCIANA**

INVASSAT
Institut Valencià de
Seguretat i Salut en el Treball

Fuentes:

Datos sobre accidentes de trabajo en jornada de trabajo e in itinere extraídos de la consulta de la aplicación Delt@. Ministerio de Trabajo y Economía Social.
Datos de personas trabajadoras expuestas, Ministerio de Trabajo y Economía Social.

Versión 01

INDICE

| | |
|--|----------------|
| Metodología y observaciones al Informe Provisional de Accidentes con baja en Jornada de Trabajo | Pág. 4 |
| Informe provisional de Estadísticas de Accidentes con baja en Jornada de Trabajo contabilizados por fecha de baja médica | Pág. 5 |
| Informe resumen de accidentes con baja en jornada de trabajo en la Comunitat Valenciana. Por fecha de baja médica. | Pág. 6 |
| Informe resumen de accidentes con baja en jornada de trabajo en Alicante. Por fecha de baja médica. | Pág. 8 |
| Informe resumen de accidentes con baja en jornada de trabajo en Castellón. Por fecha de baja médica. | Pág. 10 |
| Informe resumen de accidentes con baja en jornada de trabajo en Valencia. Por fecha de baja médica. | Pág. 12 |
| Cuadro 1 Total de accidentes con baja en jornada de trabajo por sectores económicos en la Comunitat Valenciana. Por fecha de baja médica. | Pág. 14 |
| Cuadro 2 Total de accidentes con baja en jornada de trabajo por sectores económicos en la provincia de Alicante . Por fecha de baja médica. | Pág. 15 |
| Cuadro 3 Total de accidentes con baja en jornada de trabajo por sectores económicos en la provincia de Castellón. Por fecha de baja médica. | Pág. 16 |
| Cuadro 4 Total de accidentes con baja en jornada de trabajo por sectores económicos en la provincia de Valencia. Por fecha de baja médica. | Pág. 17 |
| Cuadro 5 Total de accidentes con baja en jornada de trabajo por secciones en la Comunitat Valenciana y sus provincias. | Pág. 18 |
| Cuadro 6 Total de accidentes con baja en jornada de trabajo por divisiones en la Comunitat Valenciana y sus provincias. | Pág. 19 |
| Cuadro 7 Accidentes graves en jornada de trabajo por secciones en la Comunitat Valenciana y sus provincias. | Pág. 21 |
| Cuadro 8 Accidentes graves en jornada de trabajo por divisiones en la Comunitat Valenciana y sus provincias. | Pág. 22 |
| Cuadro 9 Accidentes mortales en jornada de trabajo por secciones en la Comunitat Valenciana y sus provincias. | Pág. 24 |
| Cuadro 10 Accidentes mortales en jornada de trabajo por divisiones en la Comunitat Valenciana y sus provincias. | Pág. 25 |
| Cuadro 11 Índice de incidencia del total de accidentes con baja en jornada de trabajo por secciones en la Comunitat Valenciana y sus provincias. | Pág. 27 |
| Cuadro 12 Índice de incidencia del total de accidentes con baja en jornada de trabajo por divisiones en la Comunitat Valenciana y sus provincias. | Pág. 28 |
| Cuadro 13 Índice de incidencia de los accidentes graves en jornada de trabajo por secciones en la Comunitat Valenciana y sus provincias. | Pág. 30 |
| Cuadro 14 Índice de incidencia de los accidentes graves en jornada de trabajo por divisiones en la Comunitat Valenciana y sus provincias. | Pág. 31 |
| Cuadro 15 Índice de incidencia de los accidentes mortales en jornada de trabajo por secciones en la Comunitat Valenciana y sus provincias. | Pág. 33 |
| Cuadro 16 Índice de incidencia de los accidentes mortales en jornada de trabajo por divisiones en la Comunitat Valenciana y sus provincias. | Pág. 34 |
| Cuadro 17 Accidentes mortales según clasificación (no traumáticos, traumáticos tráfico, resto traumáticos) de la Comunitat Valenciana y provincias. | Pág. 36 |
| Cuadro 18 Evolución del total de accidentes mortales de la Comunitat Valenciana y provincias según clasificación, respecto al periodo interanual anterior. | Pág. 38 |
| Cuadro 19 Accidentes mortales traumáticos en jornada de trabajo, excluidos no traumáticos y asociados al tráfico. Según agrupación de códigos de forma del accidente. Comunitat Valenciana. | Pág. 39 |
| Cuadro 20 Accidentes mortales traumáticos en jornada de trabajo, excluidos no traumáticos y asociados al tráfico. Según agrupación de códigos de forma del accidente. Provincia de Alicante. | Pág. 41 |
| Cuadro 21 Accidentes mortales traumáticos en jornada de trabajo, excluidos no traumáticos y asociados al tráfico. Según agrupación de códigos de forma del accidente. Provincia de Castellón. | Pág. 43 |
| Cuadro 22 Accidentes mortales traumáticos en jornada de trabajo, excluidos no traumáticos y asociados al tráfico. Según agrupación de códigos de forma del accidente. Provincia de Valencia. | Pág. 45 |
| Cuadro 23 Accidentes mortales traumáticos en jornada de trabajo, excluidos no traumáticos y asociados al tráfico según la forma del accidente o del contacto que produjo la lesión. Comunitat Valenciana y provincias. | Pág. 47 |
| Informe provisional de Estadísticas de Accidentes In Itinere contabilizados por fecha de baja médica | Pág. 48 |
| Informe resumen de accidentes in itinere en la Comunitat Valenciana. Por fecha de baja médica. | Pág. 49 |
| Informe resumen de accidentes in itinere en Alicante. Por fecha de baja médica. | Pág. 50 |
| Informe resumen de accidentes in itinere en Castellón. Por fecha de baja médica. | Pág. 51 |
| Informe resumen de accidentes in itinere en Valencia. Por fecha de baja médica. | Pág. 52 |
| Cuadro 1 Total de accidentes in itinere por sectores económicos en la Comunitat Valenciana. | Pág. 53 |
| Cuadro 2 Total de accidentes in itinere por sectores económicos en la provincia de Alicante. | Pág. 54 |
| Cuadro 3 Total de accidentes in itinere por sectores económicos en la provincia de Castellón. | Pág. 55 |
| Cuadro 4 Total de accidentes in itinere por sectores económicos en la provincia de Valencia. | Pág. 56 |
| Cuadro 5 Total de accidentes in itinere por secciones en la Comunitat Valenciana y sus provincias. | Pág. 57 |
| Cuadro 6 Total de accidentes in itinere por divisiones en la Comunitat Valenciana y sus provincias. | Pág. 58 |
| Cuadro 7 Accidentes graves in itinere por secciones en la Comunitat Valenciana y sus provincias. | Pág. 60 |
| Cuadro 8 Accidentes graves in itinere por divisiones en la Comunitat Valenciana y sus provincias. | Pág. 61 |
| Cuadro 9 Accidentes mortales in itinere por secciones en la Comunitat Valenciana y sus provincias. | Pág. 62 |
| Cuadro 10 Accidentes mortales in itinere por secciones y divisiones en la Comunitat Valenciana y sus provincias. | Pág. 64 |
| Cuadro 11 Índice de incidencia del total de accidentes in itinere por secciones en la Comunitat Valenciana y sus provincias. | Pág. 66 |
| Cuadro 12 Índice de incidencia del total de accidentes in itinere por divisiones en la Comunitat Valenciana y sus provincias. | Pág. 67 |
| Cuadro 13 Índice de incidencia de los accidentes graves in itinere por secciones en la Comunitat Valenciana y sus provincias. | Pág. 69 |
| Cuadro 14 Índice de incidencia de los accidentes graves in itinere por divisiones en la Comunitat Valenciana y sus provincias. | Pág. 70 |
| Cuadro 15 Índice de incidencia de los accidentes mortales in itinere por secciones en la Comunitat Valenciana y sus provincias. | Pág. 72 |
| Cuadro 16 Índice de incidencia de los accidentes mortales in itinere por divisiones en la Comunitat Valenciana y sus provincias. | Pág. 73 |

Metodología y observaciones al Informe Provisional de Accidentes con baja en Jornada de Trabajo

Los informes provisionales interanuales (12 meses) de los accidentes con baja en jornada de trabajo e Itinere que se han publicado todos los meses en la web del INVASSAT, hasta diciembre de 2012, fueron realizados con datos del sistema Delt@ según la fecha de recepción de los partes de accidente.

A partir de enero de 2013 se efectúa un cambio metodológico, realizándose este mismo informe con datos del sistema Delt@, pero por fecha de baja médica.

Sin embargo, los informes provisionales interanuales de accidentes y los análisis que se efectúan, se comenzaron a elaborar, a partir de enero de 2013, por fecha de baja médica, que ya utilizábamos en los índices de referencia en los planes de actuación contra la siniestralidad laboral en las empresas de la Comunitat Valenciana, por recoger mejor los casos que han sucedido durante el periodo analizado.

Los accidentes mortales se revisan detalladamente uno a uno, corrigiéndose las codificaciones erróneas que puedan encontrarse.

Informe Provisional Interanual

Accidentes con baja en Jornada de Trabajo y Accidentes Itinere, según gravedad.

Periodo analizado: abril 2023 - marzo 2024 (12 meses)

Comunitat Valenciana y Provincias.

DATOS PROVISIONALES

Consulta al sistema Delt@ en fecha 26-04-2024; sin pluriempleados y por fecha de baja médica. Se incluyen los accidentes recepcionados en el periodo de referencia.

Para realizar la comparación de los registros con el año anterior se obtienen como referencia los datos del mismo periodo publicados por este organismo.

OBSERVACIONES

El número de trabajadores expuestos procede de los datos facilitados, con carácter mensual, para cada una de las provincias de Alicante, Castellón y Valencia, por la Subdirección General de Estadística del Ministerio de Empleo y Seguridad Social a través de la Gerencia Informática de la Seguridad Social -Servicio de Aplicación y Protección Social- y el Servicio de Estadísticas de Siniestralidad Laboral.

Los trabajadores expuestos corresponden a los afiliados a fin de mes a la Seguridad Social, en aquellos regímenes que tienen cubiertas específicamente las contingencias profesionales de accidentes de trabajo y enfermedades profesionales:

Régimen General y Minería del Carbón, Régimen Especial Agrario, Régimen Especial del Mar, Sistema especial de Empleados de Hogar (a partir de enero de 2012) y Trabajadores del Régimen Especial de Autónomos que hayan optado por la cobertura de contingencias profesionales (a partir de agosto de 2006).

Para el cálculo del número de trabajadores expuestos en cada provincia, se obtiene la media aritmética de los 12 meses que abarca el periodo. El número de trabajadores expuestos de la Comunitat Valenciana es la suma de las medias obtenidas en cada una de las tres provincias.

Para el cálculo de estas medias aritméticas, se tienen en cuenta las cifras decimales correspondientes, mientras que para la presentación de los resultados, se obvian dichos decimales realizándose el redondeo correspondiente. Esto puede suponer que la suma del número de trabajadores de las tres provincias no coincida con el número de trabajadores de la Comunitat Valenciana. De este mismo modo puede suceder con el cálculo al hallar la media aritmética del número de trabajadores expuestos por sectores económicos.

Se debe tener en cuenta que a partir del 1 de enero de 2019:

- Dejan de incluirse los cuidadores no profesionales (aproximadamente 1.000 afiliados en enero 2019).

- La cobertura por contingencias profesionales es obligatoria en el RETA con carácter general (de acuerdo a lo establecido en el Real Decreto-ley 28/2018, de 28 de diciembre, si bien la citada norma recoge colectivos excepcionados dentro del RETA para los que persiste la cobertura voluntaria) lo que supone un incremento aproximado de unos 330.000 afiliados en enero 2019 en la Comunitat Valenciana.

- Se produce un cambio en la definición de accidente mortal, se contabilizan como accidentes mortales todos los fallecimientos a consecuencia de un accidente de trabajo que se produzcan en el plazo de un año desde la fecha del accidente, independientemente de su gravedad inicial. Esta nueva definición, que amplía el concepto que se venía utilizando hasta ahora, se adapta a las recomendaciones de la Organización Internacional del Trabajo (OIT). También, esta definición es la que se utiliza en la Estadística Europea de Accidentes de Trabajo que publica EUROSTAT. La definición utilizada hasta el 2018, consideraba como accidente mortal, a los efectos de esta estadística, el accidente de trabajo para el que las lesiones producidas constan como mortales en el parte de accidente de trabajo.

- Debido a la pandemia por COVID-19, desde marzo de 2020, diversos sectores se han visto afectados por Expedientes de Regulación Temporal de Empleo (ERTES). Esta situación de estado de alta como personal activo, sin estar expuesto a situaciones o actividades laborales, ha generado una no homogeneidad de las series. Por ello, pueden existir algunos valores absolutos e índices de incidencia de algunos sectores productivos que no son comparables a situaciones anteriores o posteriores hasta que se vuelva a la situación de normalidad.

- A partir del 2021 el Ministerio de Trabajo y Economía Social introduce en sus estudios estadísticos de los accidentes de trabajo un cambio de criterio importante en relación con la desagregación por actividad económica. Es por ello que se pasa a considerar como actividad económica la del centro de trabajo en el que el trabajador está dado de alta en la Seguridad Social (anteriormente se consideraba la actividad económica del centro de trabajo donde sucedía el accidente). La adopción de este criterio alinea la estadística española con el estándar europeo.

Estas circunstancias hacen que se produzca una ruptura de las series.



ESTADÍSTIQUES DE L'INVASSAT

Accidentes de trabajo en
la Comunitat Valenciana

Abril 2023 / Marzo 2024

Sección I

**Informe
provisional de
estadísticas de
accidentes de
trabajo en
jornada de
trabajo (por
fecha de baja
médica)**

**Evolución respecto al año
anterior**



GENERALITAT
VALENCIANA

INVASSAT

Institut Valencià de
Seguretat i Salut en el Treball

Informe Provisional de Estadísticas de Accidentes de Trabajo con baja en Jornada de Trabajo en la Comunitat Valenciana

Por fecha de baja médica

Abril 2023 – marzo 2024
Evolución respecto al año anterior

INFORME RESUMEN DE ACCIDENTES CON BAJA EN JORNADA DE TRABAJO

Comunitat Valenciana

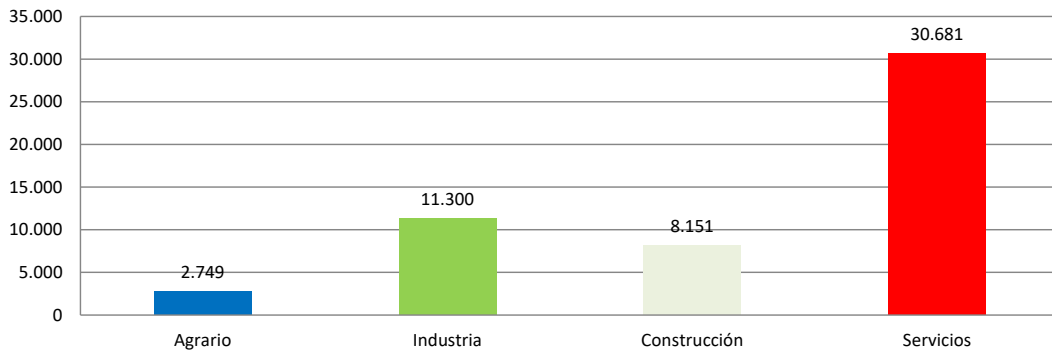
Periodo: abril 2023 - marzo 2024 (12 meses)

Por fecha de baja médica

Accidentes con baja en jornada de trabajo

En el periodo considerado, en la Comunitat Valenciana se registraron un total de 52.881 accidentes con baja en jornada de trabajo, con una disminución de 914 casos en relación con el mismo periodo del año anterior y que representa una reducción del 1,7%.

En lo que respecta a los sectores, la distribución del total de los accidentes es la siguiente: el sector Agrario con 2.749 casos representa un 5,2%, la Industria con 11.300 casos representa un 21,4%, la Construcción con 8.151 casos representa un 15,4% y los Servicios con 30.681 casos representa un 58%.



El índice de incidencia del total de accidentes con baja en jornada de trabajo fue de 2.583,1 casos por cada cien mil trabajadores expuestos, con una reducción del 4,3%.

Por sectores, el índice de incidencia se distribuye de la siguiente manera: el Agrario es 5.476,2; la Industria es 3.766,1; la Construcción es 5.536,0 y el de Servicios es 1.979,8.

Población expuesta al riesgo

En el periodo considerado, la población expuesta al riesgo fue de 2.047.174 trabajadores, un 2,7% más que en el mismo periodo interanual anterior.

Accidentes graves

Los accidentes graves fueron 396 casos, con un aumento de 29 casos que representa un incremento del 7,9%.

El índice de incidencia de los accidentes graves fue de 19,3 casos por cada cien mil trabajadores expuestos, con un incremento del 5,1%.

Por sectores, en los accidentes graves, el índice de incidencia se distribuye de la siguiente manera por cada cien mil trabajadores: el sector Agrario es 37,9; la Industria es 29,7; la Construcción es 71,3 y los Servicios es 11,8.

Accidentes mortales

Los accidentes mortales fueron 57 casos, con una disminución de 20 casos que representa una reducción del 26,0%.

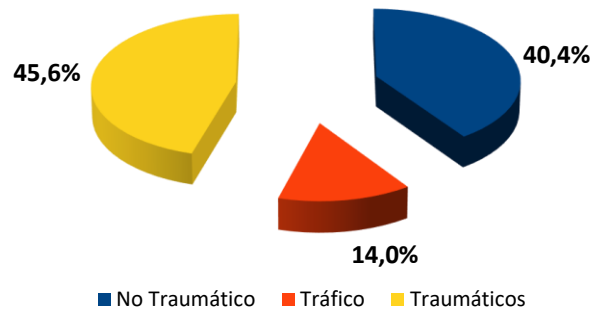
El índice de incidencia de los accidentes mortales fue de 2,8 casos por cada cien mil trabajadores expuestos, con una reducción del 27,9%.

Por sectores, en los accidentes mortales, el índice de incidencia se distribuye de la siguiente manera por cada cien mil trabajadores: el sector Agrario es 2,0; la Industria es 3,7; la Construcción es 12,2 y los Servicios es 1,7.

Las secciones de Construcción con 18 casos (31,6%), ocupa el primer lugar; la sección Comercio al por mayor y al por menor; reparación de vehículos de motor y motocicletas con 10 casos (17,5%), ocupa el segundo lugar y las secciones de Industria manufacturera y la de Transporte y almacenamiento con 9 casos (15,8%) cada una, ocupan el tercer lugar.

Estas 4 secciones económicas representan el 80,7% del total de los casos.

De los 57 casos registrados, 23, es decir, el 40,4% de los casos, fueron patologías no traumáticas (accidentes cardiovasculares), 8 casos, es decir, el 14,0% fueron accidentes asociados al tráfico y el resto, es decir, 26 casos, fueron accidentes traumáticos y representan el 45,6%.



De los accidentes traumáticos, 16 casos (61,5%) fueron FORMAS 30-39 (Aplastamiento sobre o contra un objeto inmóvil), 6 casos (23,1%) fueron FORMAS 60-69 (Quedar atrapado, ser aplastado, sufrir amputación), 2 casos (7,7%) fueron FORMAS 40-49 (Choque o golpe contra objeto en movimiento, colisión), 1 caso (3,8%) fue FORMAS 50-59 (Contacto con "Agente Material" cortante, punzante, duro, rugoso) y 1 caso (3,8%) fue FORMAS 00 (Ninguna Información).

En cuanto a la evolución del total de accidentes mortales en jornada de trabajo según su clasificación con respecto al periodo interanual anterior, los accidentes no traumáticos han experimentado un descenso de 5 casos (-17,9%), los accidentes asociados al tráfico han experimentado una disminución de 6 casos (-42,9%) y los accidentes traumáticos han experimentado un descenso de 9 casos (-25,7%).

INFORME RESUMEN DE ACCIDENTES CON BAJA EN JORNADA DE TRABAJO

Provincia de Alicante

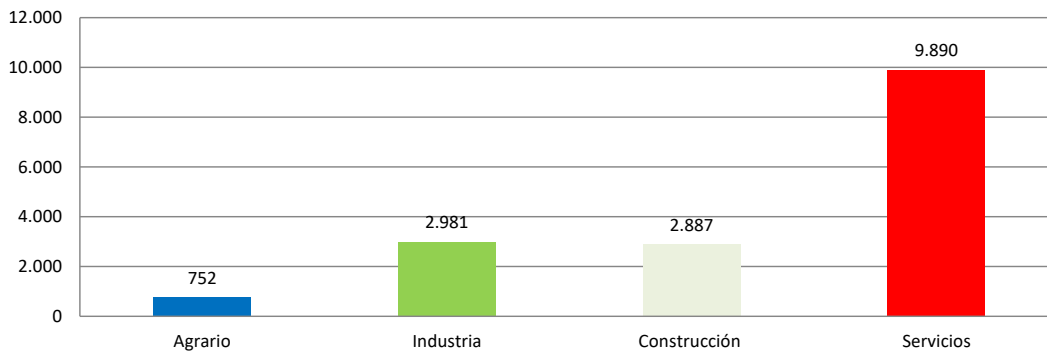
Periodo: abril 2023 - marzo 2024 (12 meses)

Por fecha de baja médica

Accidentes con baja en jornada de trabajo

En el periodo considerado, en la provincia de Alicante se registraron un total de 16.510 accidentes con baja en jornada de trabajo, con un aumento de 033 casos en relación con el mismo periodo del año anterior y que representa un incremento del 0,2%.

En lo que respecta a los sectores, la distribución del total de los accidentes es la siguiente: el sector Agrario con 752 casos representa un 4,6%, la Industria con 2.981 casos representa un 18,1%, la Construcción con 2.887 casos representa un 17,5% y los Servicios con 9.890 casos representa un 59,9%.



El índice de incidencia del total de accidentes con baja en jornada de trabajo fue de 2.330,9 casos por cada cien mil trabajadores expuestos, con una reducción del 2,6%.

Por sectores, el índice de incidencia se distribuye de la siguiente manera: el Agrario es 4.568,9; la Industria es 3.270,9; la Construcción es 5.020,9 y el de Servicios es 1.820,7.

Población expuesta al riesgo

En el periodo considerado, la población expuesta al riesgo fue de 708.305 trabajadores, un 2,9% más que en el mismo periodo interanual anterior.

Accidentes graves

Los accidentes graves fueron 127 casos, con una disminución de 2 casos que representan una reducción del 1,6%.

El índice de incidencia de los accidentes graves fue de 17,9 casos por cada cien mil trabajadores expuestos, con una reducción del 4,3%.

Por sectores, en los accidentes graves, el índice de incidencia se distribuye de la siguiente manera por cada cien mil trabajadores: el sector Agrario es 24,3; Industria es 29,6; la Construcción es 74,8 y los Servicios es 9,8.

Accidentes mortales

Los accidentes mortales fueron 22 casos, con una disminución de 2 casos que representa una reducción del 8,3%.

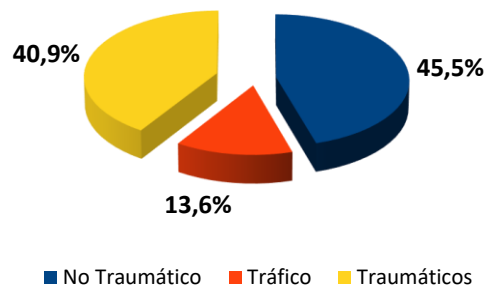
El índice de incidencia de los accidentes mortales fue de 3,1 casos por cada cien mil trabajadores expuestos, con una reducción del 10,9%.

Por sectores, en los accidentes mortales, el índice de incidencia se distribuye de la siguiente manera por cada cien mil trabajadores: el sector Agrario es nulo; Industria es 4,4; la Construcción es 17,4 y los Servicios es 1,5.

La sección de Construcción con 10 casos (45,5%), ocupa el primer lugar; la sección de Comercio al por mayor y al por menor; reparación de vehículos de motor y motocicletas con 4 casos (18,2%), ocupa el segundo lugar y la sección de Industria manufacturera con 3 casos (13,6%), ocupa el tercer lugar.

Estas 3 secciones económicas representan el 77,3% del total de los casos.

De los 22 casos registrados, 10, es decir, el 45,5% de los casos, fueron patologías no traumáticas (accidentes cardiovasculares), hubo 3 casos de accidentes asociados al tráfico (13,6%) y el resto, es decir, 9 casos, fueron accidentes traumáticos y representan el 40,9%.



De éstos últimos, 7 casos (77,8%) fueron FORMAS 30-39 (Choque o golpe contra objeto en movimiento, colisión) y 2 casos (22,2%) fueron FORMAS 60-69 (Quedar atrapado, ser aplastado, sufrir amputación).

En cuanto a la evolución del total de accidentes mortales en jornada de trabajo según su clasificación con respecto al periodo interanual anterior, los accidentes no traumáticos han experimentado un aumento de 6 casos (150%), los accidentes traumáticos asociados al tráfico han experimentado una disminución de 2 casos (-40%), y el resto de traumáticos han experimentado un descenso de 6 casos (-40%).

INFORME RESUMEN DE ACCIDENTES CON BAJA EN JORNADA DE TRABAJO

Provincia de Castellón

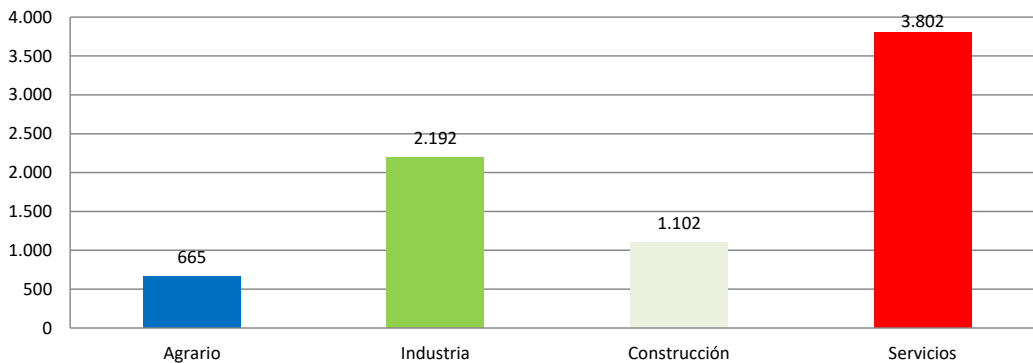
Periodo: abril 2023 - marzo 2024 (12 meses)

Por fecha de baja médica

Accidentes con baja en jornada de trabajo

En el periodo considerado, en la provincia de Castellón se registraron un total de 7.761 accidentes con baja en jornada de trabajo, con una disminución de 606 casos en relación con el mismo periodo del año anterior y que representa una reducción del 7,2%.

En lo que respecta a los sectores, la distribución del total de los accidentes es la siguiente: el sector Agrario con 665 casos representa un 8,6%, la Industria con 2.192 casos representa un 28,2%, la Construcción con 1102 casos representa un 14,2% y los Servicios con 3.802 casos representan un 49%.



El índice de incidencia del total de accidentes con baja en jornada de trabajo fue de 3.170,6 casos por cada cien mil trabajadores expuestos, con una reducción del 8,0%.

Por sectores, el índice de incidencia se distribuye de la siguiente manera: el Agrario es 6.916,3; la Industria es 4.484,4; la Construcción es 6.192,4 y el de Servicios es 2.256,5.

Población expuesta al riesgo

En el periodo considerado, la población expuesta al riesgo fue de 244.784 trabajadores, un 0,8% más que en el mismo periodo interanual anterior.

Accidentes graves

Los accidentes graves fueron 36 casos, con un aumento de 7 casos que representan un incremento del 24,1%.

El índice de incidencia de los accidentes graves fue de 14,7 casos por cada cien mil trabajadores expuestos, con un incremento del 23,18%.

Por sectores, en los accidentes graves, el índice de incidencia se distribuye de la siguiente manera por cada cien mil trabajadores: el sector Agrario es 10,4; Industria es 26,6; la Construcción es 45,0 y los Servicios es 8,3.

Accidentes mortales

Los accidentes mortales fueron 5 casos, con una disminución de 2 casos que representa una reducción del 28,6%.

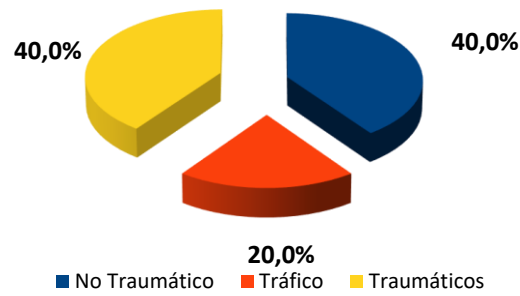
El índice de incidencia de los accidentes mortales fue de 2,0 casos por cada cien mil trabajadores expuestos, con una reducción del 29,1%.

Por sectores, en los accidentes mortales, el índice de incidencia se distribuye de la siguiente manera por cada cien mil trabajadores: el sector Agrario es nulo; Industria es 4,1; la Construcción es 5,6 y los Servicios es 1,2.

Las secciones de Industria manufacturera con 2 casos (40,0%), ocupa el primer lugar y las secciones de Construcción, Comercio al por mayor y al por menor; reparación de vehículos de motor y motocicletas y Actividades y servicios auxiliares con 1 caso (20,0%) cada una, ocupan el segundo lugar.

Estas 4 secciones económicas representan el 100,0% del total de los casos.

De los 5 casos registrados, 2 casos (40%) fueron patologías no traumáticas, 1 caso (20%) fue accidente asociado al tráfico y 2 casos fueron accidentes traumáticos y representan el 40%.



De éstos últimos, 1 caso (50,0%) fue FORMAS 40-49 (Choque o golpe contra objeto en movimiento, colisión) y 1 caso (50,0%) fue FORMAS 50-59 (Contacto con "Agente Material" cortante, punzante, duro, rugoso).

En cuanto a la evolución del total de accidentes mortales en jornada de trabajo con respecto al periodo interanual anterior, los accidentes no traumáticos han experimentado un descenso de 1 caso (-33,3%), los accidentes traumáticos asociados al tráfico han experimentado un aumento de 1 casos (-%) y el resto de traumáticos han experimentado un descenso de 2 casos (-50%).

INFORME RESUMEN DE ACCIDENTES CON BAJA EN JORNADA DE TRABAJO

Provincia de Valencia

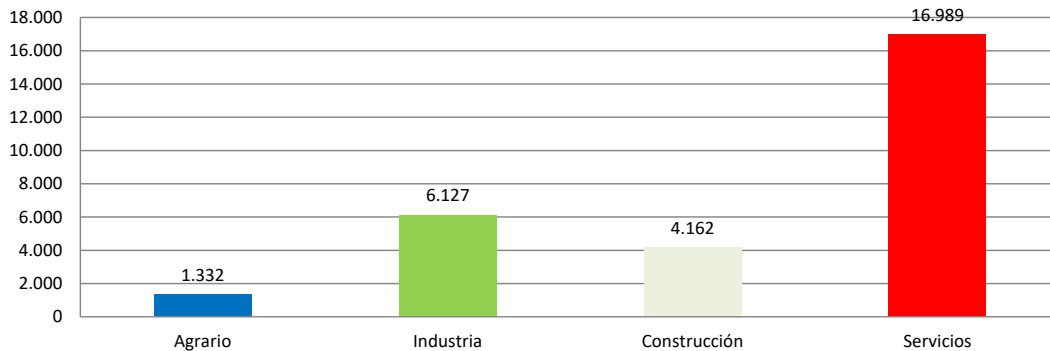
Periodo: abril 2023 - marzo 2024 (12 meses)

Por fecha de baja médica

Accidentes con baja en jornada de trabajo

En el periodo considerado, en la provincia de Valencia se registraron un total de 28.610 accidentes con baja en jornada de trabajo, con una disminución de 341 casos en relación con el mismo periodo del año anterior y que representa una reducción del 1,2%.

En lo que respecta a los sectores, la distribución del total de los accidentes es la siguiente: el sector de la Agrario con 1.332 casos representa un 4,7%, la Industria con 6.127 casos representa un 21,4%, la Construcción con 4.162 casos representa un 14,5% y los Servicios con 16.989 casos representa un 59,4%.



El índice de incidencia del total de accidentes con baja en jornada de trabajo fue de 2.615,0 casos por cada cien mil trabajadores expuestos, con una reducción del 4,0%.

Por sectores, el índice de incidencia se distribuye de la siguiente manera: el Agrario es 5.521,2; la Industria es 3.828,8; la Construcción es 5.785,4 y el de Servicios es 2.027,3.

Población expuesta al riesgo

En el periodo considerado, la población expuesta al riesgo fue de 1.094.086 trabajadores, un 3,0% más que en el mismo periodo interanual anterior.

Accidentes graves

Los accidentes graves fueron 233 casos, con un aumento de 24 casos que representan un incremento del 11,5%.

El índice de incidencia de los accidentes graves fue de 21,3 casos por cada cien mil trabajadores expuestos, con un incremento del 8,3%.

Por sectores, en los accidentes graves, el índice de incidencia se distribuye de la siguiente manera por cada cien mil trabajadores: el sector Agrario es 58,0; la Industria es 30,6; la Construcción es 75,1 y los Servicios es 13,8.

Accidentes mortales

Los accidentes mortales fueron 30 casos, con una disminución de 16 casos que representan una reducción del 34,8%.

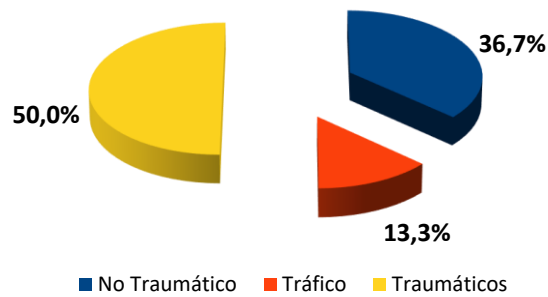
El índice de incidencia de los accidentes mortales fue de 2,7 casos por cada cien mil trabajadores expuestos, con una reducción del 36,7%.

Por sectores, en los accidentes mortales, el índice de incidencia se distribuye de la siguiente manera por cada cien mil trabajadores: el sector Agrario es 4,2; la Industria es 3,1; la Construcción es 9,7 y los Servicios es 2,0.

Las secciones de Construcción y Transporte y almacenamiento con 7 casos (23,3%) cada una, ocupan el primer lugar; la sección de Comercio al por mayor y al por menor; reparación de vehículos de motor y motocicletas con 5 casos (16,7%), ocupa el segundo lugar y la sección de Industria manufacturera con 4 casos (13,3%), ocupa el tercer lugar.

Estas 4 secciones económicas representan el 76,6% del total de los casos.

De los 30 casos registrados, 11, es decir, el 36,7% de los casos, fueron patologías no traumáticas (accidentes cardiovasculares), 4 casos, es decir, el 13,3% fueron accidentes asociados al tráfico y el resto, es decir, 15 casos, fueron accidentes traumáticos y representan el 50%.



De éstos últimos, 9 casos (60,0%) fueron FORMAS 30-39 (Aplastamiento sobre o contra objeto inmóvil), 4 casos (26,7%) fueron FORMAS 60-69 (Quedar atrapado, ser aplastado, sufrir amputación), 1 caso (6,7%) fue FORMAS 40-49 (Choque o golpe contra objeto en movimiento, colisión) y 1 caso (6,7%) fue FORMAS 00 (Ninguna información).

En cuanto a la evolución del total de accidentes mortales en jornada de trabajo según su clasificación con respecto al periodo interanual anterior, los accidentes no traumáticos han experimentado un descenso de 10 casos (-47,6%), los accidentes traumáticos asociados al tráfico han experimentado una disminución de 5 casos (-55,6%) y el resto de traumáticos han experimentado un descenso de 1 caso (-6,3%).

**ACCIDENTES CON BAJA EN JORNADA DE TRABAJO
POR FECHA DE BAJA MÉDICA**

Cuadro 1

EVOLUCIÓN INTERANUAL: abril 2023 - marzo 2024 (12 meses)

| | | |
|-----------------|----------------|-------------------------------|
| BUENA EVOLUCIÓN | MALA EVOLUCIÓN | AUMENTO DE POBLACIÓN EXPUESTA |
|-----------------|----------------|-------------------------------|

COMUNITAT VALENCIANA

| SECTOR | TOTAL ACCIDENTES | | TRABAJADORES EXPUESTOS | | Indice de Incidencia x 100.000 | |
|----------------|------------------|-------|------------------------|-------|--------------------------------|-------|
| | ▲ | ▲% | ▲ | ▲% | Total | ▲% |
| AGRARIO | 2.749 | | 50.199 | | 5.476,20 | |
| | -137 | -4,75 | -393 | -0,78 | | -4,00 |
| INDUSTRIA | 11.300 | | 300.043 | | 3.766,13 | |
| | -159 | -1,39 | 729 | 0,24 | | -1,63 |
| CONSTRUCCIÓN | 8.151 | | 147.236 | | 5.536,01 | |
| | -155 | -1,87 | 5.360 | 3,78 | | -5,44 |
| SERVICIOS | 30.681 | | 1.549.696 | | 1.979,81 | |
| | -463 | -1,49 | 47.472 | 3,16 | | -4,50 |
| SIN CLASIFICAR | 0 | | 0 | | - | |
| | 0 | - | 0 | - | | - |
| TOTAL | 52.881 | | 2.047.174 | | 2.583,12 | |
| | -914 | -1,70 | 53.168 | 2,67 | | -4,25 |

| SECTOR | ACCIDENTES GRAVES | | TRABAJADORES EXPUESTOS | | Indice de Incidencia x 100.000 | |
|----------------|-------------------|-------|------------------------|-------|--------------------------------|-------|
| | ▲ | ▲% | ▲ | ▲% | Total | ▲% |
| AGRARIO | 19 | | 50.199 | | 37,85 | |
| | 9 | 90,00 | -393 | -0,78 | | 91,49 |
| INDUSTRIA | 89 | | 300.043 | | 29,66 | |
| | 3 | 3,49 | 729 | 0,24 | | 3,24 |
| CONSTRUCCIÓN | 105 | | 147.236 | | 71,31 | |
| | 4 | 3,96 | 5.360 | 3,78 | | 0,18 |
| SERVICIOS | 183 | | 1.549.696 | | 11,81 | |
| | 13 | 7,65 | 47.472 | 3,16 | | 4,35 |
| SIN CLASIFICAR | 0 | | 0 | | - | |
| | 0 | - | 0 | - | | - |
| TOTAL | 396 | | 2.047.174 | | 19,34 | |
| | 29 | 7,90 | 53.168 | 2,67 | | 5,10 |

| SECTOR | ACCIDENTES MORTALES | | TRABAJADORES EXPUESTOS | | Indice de Incidencia x 100.000 | |
|----------------|---------------------|--------|------------------------|-------|--------------------------------|--------|
| | ▲ | ▲% | ▲ | ▲% | Total | ▲% |
| AGRARIO | 1 | | 50.199 | | 1,99 | |
| | -3 | -75,00 | -393 | -0,78 | | -74,80 |
| INDUSTRIA | 11 | | 300.043 | | 3,67 | |
| | -3 | -21,43 | 729 | 0,24 | | -21,62 |
| CONSTRUCCIÓN | 18 | | 147.236 | | 12,23 | |
| | -1 | -5,26 | 5.360 | 3,78 | | -8,71 |
| SERVICIOS | 27 | | 1.549.696 | | 1,74 | |
| | -13 | -32,50 | 47.472 | 3,16 | | -34,57 |
| SIN CLASIFICAR | 0 | | 0 | | - | |
| | 0 | - | 0 | - | | - |
| TOTAL | 57 | | 2.047.174 | | 2,78 | |
| | -20 | -25,97 | 53.168 | 2,67 | | -27,90 |

Datos de accidentes: Base de datos del sistema Delt@ y contabilizados por baja médica en el periodo considerado.

Datos Índices de Incidencia x 100.000 trabajadores expuestos.

▲ : Variación absoluta con respecto al intervalo interanual inmediato anterior

▲% : Variación relativa porcentual con respecto al intervalo interanual inmediato anterior

**ACCIDENTES CON BAJA EN JORNADA DE TRABAJO
POR FECHA DE BAJA MÉDICA**

Cuadro 2

EVOLUCIÓN INTERANUAL: abril 2023 - marzo 2024 (12 meses)

| | | |
|-----------------|----------------|-------------------------------|
| BUENA EVOLUCIÓN | MALA EVOLUCIÓN | AUMENTO DE POBLACIÓN EXPUESTA |
|-----------------|----------------|-------------------------------|

PROVINCIA DE ALICANTE

| SECTOR | TOTAL ACCIDENTES | | TRABAJADORES EXPUESTOS | | Indice de Incidencia x 100.000 | |
|----------------|------------------|-------|------------------------|-------|--------------------------------|-------|
| | ▲ | ▲% | ▲ | ▲% | Total | ▲% |
| AGRARIO | 752 | | 16.459 | | 4.568,93 | |
| | 19 | 2,59 | 281 | 1,73 | | 0,84 |
| INDUSTRIA | 2.981 | | 91.137 | | 3.270,90 | |
| | 68 | 2,33 | -429 | -0,47 | | 2,82 |
| CONSTRUCCIÓN | 2.887 | | 57.500 | | 5.020,87 | |
| | 66 | 2,34 | 2.420 | 4,39 | | -1,97 |
| SERVICIOS | 9.890 | | 543.209 | | 1.820,66 | |
| | -120 | -1,20 | 17.524 | 3,33 | | -4,39 |
| SIN CLASIFICAR | 0 | | 0 | | - | |
| | 0 | - | 0 | - | | - |
| TOTAL | 16.510 | | 708.305 | | 2.330,92 | |
| | 33 | 0,20 | 19.795 | 2,88 | | -2,60 |

| SECTOR | ACCIDENTES GRAVES | | TRABAJADORES EXPUESTOS | | Indice de Incidencia x 100.000 | |
|----------------|-------------------|--------|------------------------|-------|--------------------------------|--------|
| | ▲ | ▲% | ▲ | ▲% | Total | ▲% |
| AGRARIO | 4 | | 16.459 | | 24,30 | |
| | -1 | -20,00 | 281 | 1,73 | | -21,36 |
| INDUSTRIA | 27 | | 91.137 | | 29,63 | |
| | 1 | 3,85 | -429 | -0,47 | | 4,33 |
| CONSTRUCCIÓN | 43 | | 57.500 | | 74,78 | |
| | 4 | 10,26 | 2.420 | 4,39 | | 5,62 |
| SERVICIOS | 53 | | 543.209 | | 9,76 | |
| | -6 | -10,17 | 17.524 | 3,33 | | -13,07 |
| SIN CLASIFICAR | 0 | | 0 | | - | |
| | 0 | - | 0 | - | | - |
| TOTAL | 127 | | 708.305 | | 17,93 | |
| | -2 | -1,55 | 19.795 | 2,88 | | -4,30 |

| SECTOR | ACCIDENTES MORTALES | | TRABAJADORES EXPUESTOS | | Indice de Incidencia x 100.000 | |
|----------------|---------------------|---------|------------------------|-------|--------------------------------|---------|
| | ▲ | ▲% | ▲ | ▲% | Total | ▲% |
| AGRARIO | 0 | | 16.459 | | 0,00 | |
| | -1 | -100,00 | 281 | 1,73 | | -100,00 |
| INDUSTRIA | 4 | | 91.137 | | 4,39 | |
| | -1 | -20,00 | -429 | -0,47 | | -19,62 |
| CONSTRUCCIÓN | 10 | | 57.500 | | 17,39 | |
| | 3 | 42,86 | 2.420 | 4,39 | | 36,85 |
| SERVICIOS | 8 | | 543.209 | | 1,47 | |
| | -3 | -27,27 | 17.524 | 3,33 | | -29,62 |
| SIN CLASIFICAR | 0 | | 0 | | - | |
| | 0 | - | 0 | - | | - |
| TOTAL | 22 | | 708.305 | | 3,11 | |
| | -2 | -8,33 | 19.795 | 2,88 | | -10,90 |

Datos de accidentes: Base de datos del sistema Delt@ y contabilizados por baja médica en el periodo considerado.

Datos Índices de Incidencia x 100.000 trabajadores expuestos.

▲ : Variación absoluta con respecto al intervalo interanual inmediato anterior

▲% : Variación relativa porcentual con respecto al intervalo interanual inmediato anterior

**ACCIDENTES CON BAJA EN JORNADA DE TRABAJO
POR FECHA DE BAJA MÉDICA**

Cuadro 3

EVOLUCIÓN INTERANUAL: abril 2023 - marzo 2024 (12 meses)

| | | |
|-----------------|----------------|-------------------------------|
| BUENA EVOLUCIÓN | MALA EVOLUCIÓN | AUMENTO DE POBLACIÓN EXPUESTA |
|-----------------|----------------|-------------------------------|

PROVINCIA DE CASTELLÓN

| SECTOR | TOTAL ACCIDENTES | | TRABAJADORES EXPUESTOS | | Indice de Incidencia x 100.000 | |
|----------------|------------------|-------|------------------------|-------|--------------------------------|--------|
| | ▲ | ▲% | ▲ | ▲% | Total | ▲% |
| AGRARIO | 665 | | 9.615 | | 6.916,28 | |
| | -64 | -8,78 | -115 | -1,18 | | -7,69 |
| INDUSTRIA | 2.192 | | 48.881 | | 4.484,36 | |
| | -234 | -9,65 | -1.517 | -3,01 | | -6,84 |
| CONSTRUCCIÓN | 1.102 | | 17.796 | | 6.192,40 | |
| | -91 | -7,63 | 575 | 3,34 | | -10,61 |
| SERVICIOS | 3.802 | | 168.492 | | 2.256,49 | |
| | -217 | -5,40 | 2.952 | 1,78 | | -7,06 |
| SIN CLASIFICAR | 0 | | 0 | | - | |
| | 0 | - | 0 | - | | - |
| TOTAL | 7.761 | | 244.784 | | 3.170,55 | |
| | -606 | -7,24 | 1.895 | 0,78 | | -7,96 |

| SECTOR | ACCIDENTES GRAVES | | TRABAJADORES EXPUESTOS | | Indice de Incidencia x 100.000 | |
|----------------|-------------------|-------|------------------------|-------|--------------------------------|-------|
| | ▲ | ▲% | ▲ | ▲% | Total | ▲% |
| AGRARIO | 1 | | 9.615 | | 10,40 | |
| | 0 | 0,00 | -115 | -1,18 | | 1,19 |
| INDUSTRIA | 13 | | 48.881 | | 26,60 | |
| | 4 | 44,44 | -1.517 | -3,01 | | 48,93 |
| CONSTRUCCIÓN | 8 | | 17.796 | | 44,95 | |
| | 1 | 14,29 | 575 | 3,34 | | 10,59 |
| SERVICIOS | 14 | | 168.492 | | 8,31 | |
| | 2 | 16,67 | 2.952 | 1,78 | | 14,62 |
| SIN CLASIFICAR | 0 | | 0 | | - | |
| | 0 | - | 0 | - | | - |
| TOTAL | 36 | | 244.784 | | 14,71 | |
| | 7 | 24,14 | 1.895 | 0,78 | | 23,18 |

| SECTOR | ACCIDENTES MORTALES | | TRABAJADORES EXPUESTOS | | Indice de Incidencia x 100.000 | |
|----------------|---------------------|---------|------------------------|-------|--------------------------------|---------|
| | ▲ | ▲% | ▲ | ▲% | Total | ▲% |
| AGRARIO | 0 | | 9.615 | | 0,00 | |
| | -1 | -100,00 | -115 | -1,18 | | -100,00 |
| INDUSTRIA | 2 | | 48.881 | | 4,09 | |
| | 0 | 0,00 | -1.517 | -3,01 | | 3,10 |
| CONSTRUCCIÓN | 1 | | 17.796 | | 5,62 | |
| | 1 | - | 575 | 3,34 | | - |
| SERVICIOS | 2 | | 168.492 | | 1,19 | |
| | -2 | -50,00 | 2.952 | 1,78 | | -50,88 |
| SIN CLASIFICAR | 0 | | 0 | | - | |
| | 0 | - | 0 | - | | - |
| TOTAL | 5 | | 244.784 | | 2,04 | |
| | -2 | -28,57 | 1.895 | 0,78 | | -29,12 |

Datos de accidentes: Base de datos del sistema Delt@ y contabilizados por baja médica en el periodo considerado.

Datos Índices de Incidencia x 100.000 trabajadores expuestos.

▲ : Variación absoluta con respecto al intervalo interanual inmediato anterior

▲% : Variación relativa porcentual con respecto al intervalo interanual inmediato anterior

**ACCIDENTES CON BAJA EN JORNADA DE TRABAJO
POR FECHA DE BAJA MÉDICA**

Cuadro 4

EVOLUCIÓN INTERANUAL: abril 2023 - marzo 2024 (12 meses)

| | | |
|-----------------|----------------|-------------------------------|
| BUENA EVOLUCIÓN | MALA EVOLUCIÓN | AUMENTO DE POBLACIÓN EXPUESTA |
|-----------------|----------------|-------------------------------|

PROVINCIA DE VALENCIA

| SECTOR | TOTAL ACCIDENTES | | TRABAJADORES EXPUESTOS | | Indice de Incidencia x 100.000 | |
|----------------|------------------|-------|------------------------|-------|--------------------------------|-------|
| | ▲ | ▲% | ▲ | ▲% | Total | ▲% |
| AGRARIO | 1.332 | | 24.125 | | 5.521,24 | |
| | -92 | -6,46 | -558 | -2,26 | | -4,30 |
| INDUSTRIA | 6.127 | | 160.025 | | 3.828,78 | |
| | 7 | 0,11 | 2.675 | 1,70 | | -1,56 |
| CONSTRUCCIÓN | 4.162 | | 71.940 | | 5.785,38 | |
| | -130 | -3,03 | 2.366 | 3,40 | | -6,22 |
| SERVICIOS | 16.989 | | 837.996 | | 2.027,34 | |
| | -126 | -0,74 | 26.998 | 3,33 | | -3,93 |
| SIN CLASIFICAR | 0 | | 0 | | - | |
| | 0 | - | 0 | - | | - |
| TOTAL | 28.610 | | 1.094.086 | | 2.614,97 | |
| | -341 | -1,18 | 31.480 | 2,96 | | -4,02 |

| SECTOR | ACCIDENTES GRAVES | | TRABAJADORES EXPUESTOS | | Indice de Incidencia x 100.000 | |
|----------------|-------------------|--------|------------------------|-------|--------------------------------|--------|
| | ▲ | ▲% | ▲ | ▲% | Total | ▲% |
| AGRARIO | 14 | | 24.125 | | 58,03 | |
| | 10 | 250,00 | -558 | -2,26 | | 258,10 |
| INDUSTRIA | 49 | | 160.025 | | 30,62 | |
| | -2 | -3,92 | 2.675 | 1,70 | | -5,53 |
| CONSTRUCCIÓN | 54 | | 71.940 | | 75,06 | |
| | -1 | -1,82 | 2.366 | 3,40 | | -5,05 |
| SERVICIOS | 116 | | 837.996 | | 13,84 | |
| | 17 | 17,17 | 26.998 | 3,33 | | 13,40 |
| SIN CLASIFICAR | 0 | | 0 | | - | |
| | 0 | - | 0 | - | | - |
| TOTAL | 233 | | 1.094.086 | | 21,30 | |
| | 24 | 11,48 | 31.480 | 2,96 | | 8,28 |

| SECTOR | ACCIDENTES MORTALES | | TRABAJADORES EXPUESTOS | | Indice de Incidencia x 100.000 | |
|----------------|---------------------|--------|------------------------|-------|--------------------------------|--------|
| | ▲ | ▲% | ▲ | ▲% | Total | ▲% |
| AGRARIO | 1 | | 24.125 | | 4,15 | |
| | -1 | -50,00 | -558 | -2,26 | | -48,84 |
| INDUSTRIA | 5 | | 160.025 | | 3,12 | |
| | -2 | -28,57 | 2.675 | 1,70 | | -29,77 |
| CONSTRUCCIÓN | 7 | | 71.940 | | 9,73 | |
| | -5 | -41,67 | 2.366 | 3,40 | | -43,59 |
| SERVICIOS | 17 | | 837.996 | | 2,03 | |
| | -8 | -32,00 | 26.998 | 3,33 | | -34,19 |
| SIN CLASIFICAR | 0 | | 0 | | - | |
| | 0 | - | 0 | - | | - |
| TOTAL | 30 | | 1.094.086 | | 2,74 | |
| | -16 | -34,78 | 31.480 | 2,96 | | -36,66 |

Datos de accidentes: Base de datos del sistema Delt@ y contabilizados por baja médica en el periodo considerado.

Datos Índices de Incidencia x 100.000 trabajadores expuestos.

▲ : Variación absoluta con respecto al intervalo interanual inmediato anterior

▲% : Variación relativa porcentual con respecto al intervalo interanual inmediato anterior

TOTAL DE ACCIDENTES CON BAJA EN JORNADA DE TRABAJO POR SECCIONES DEL CNAE-2009. EN LA COMUNITAT VALENCIANA Y SUS PROVINCIAS

Datos contabilizados según fecha de baja médica, correspondientes al periodo Interanual: abril 2023 - marzo 2024

Cuadro 5

| SECCIONES CNAE-2009 | | TOTAL DE ACCIDENTES EN JORNADA DE TRABAJO | | | | | | | | CNAE-2009 |
|---------------------|--|---|--------------|------------------------|--------------|-----------------------|--------------|----------------------|--------------|-----------|
| | | Provincia de Alicante | | Provincia de Castellón | | Provincia de Valencia | | Comunitat Valenciana | | |
| | | Total | % | Total | % | Total | % | Total | % | |
| Sección A | AGRICULTURA, GANADERÍA, SILVICULTURA Y PESCA | 752 | 4,6 | 665 | 8,6 | 1.332 | 4,7 | 2.749 | 5,2 | Sección A |
| Sección B | INDUSTRIAS EXTRACTIVAS | 23 | 0,1 | 4 | 0,1 | 21 | 0,1 | 48 | 0,1 | Sección B |
| Sección C | INDUSTRIA MANUFACTURERA | 2.613 | 15,8 | 2.061 | 26,6 | 5.521 | 19,3 | 10.195 | 19,3 | Sección C |
| Sección D | SUMINISTRO DE ENERGIA ELECTRICA, GAS, VAPOR Y AIRE ACONDICIONADO | 10 | 0,1 | 3 | 0,0 | 20 | 0,1 | 33 | 0,1 | Sección D |
| Sección E | SUMINISTRO DE AGUA, ACTIVIDADES DE SANEAMIENTO, GESTIÓN DE RESIDUOS Y DESCONTAMINACIÓN | 335 | 2,0 | 124 | 1,6 | 565 | 2,0 | 1.024 | 1,9 | Sección E |
| Sección F | CONSTRUCCIÓN | 2.887 | 17,5 | 1.102 | 14,2 | 4.162 | 14,5 | 8.151 | 15,4 | Sección F |
| Sección G | COMERCIO AL POR MAYOR Y AL POR MENOR; REPARACIÓN DE VEHÍCULOS DE MOTOR Y MOTOCICLETAS | 2.558 | 15,5 | 1.065 | 13,7 | 4.446 | 15,5 | 8.069 | 15,3 | Sección G |
| Sección H | TRANSPORTE Y ALMACENAMIENTO | 1.137 | 6,9 | 452 | 5,8 | 2.299 | 8,0 | 3.888 | 7,4 | Sección H |
| Sección I | HOSTELERÍA | 2.167 | 13,1 | 591 | 7,6 | 2.304 | 8,1 | 5.062 | 9,6 | Sección I |
| Sección J | INFORMACIÓN Y COMUNICACIONES | 115 | 0,7 | 47 | 0,6 | 213 | 0,7 | 375 | 0,7 | Sección J |
| Sección K | ACTIVIDADES FINANCIERAS Y DE SEGUROS | 22 | 0,1 | 9 | 0,1 | 42 | 0,1 | 73 | 0,1 | Sección K |
| Sección L | ACTIVIDADES INMOBILIARIAS | 51 | 0,3 | 10 | 0,1 | 73 | 0,3 | 134 | 0,3 | Sección L |
| Sección M | ACTIVIDADES PROFESIONALES, CIENTÍFICAS Y TÉCNICAS | 150 | 0,9 | 68 | 0,9 | 310 | 1,1 | 528 | 1,0 | Sección M |
| Sección N | ACTIVIDADES ADMINISTRATIVAS Y SERVICIOS AUXILIARES | 1.320 | 8,0 | 570 | 7,3 | 3.327 | 11,6 | 5.217 | 9,9 | Sección N |
| Sección O | ADMINISTRACIÓN PÚBLICA Y DEFENSA; SEGURIDAD SOCIAL OBLIGATORIA | 665 | 4,0 | 304 | 3,9 | 1.066 | 3,7 | 2.035 | 3,8 | Sección O |
| Sección P | EDUCACIÓN | 216 | 1,3 | 76 | 1,0 | 329 | 1,1 | 621 | 1,2 | Sección P |
| Sección Q | ACTIVIDADES SANITARIAS Y DE SERVICIOS SOCIALES | 870 | 5,3 | 292 | 3,8 | 1.649 | 5,8 | 2.811 | 5,3 | Sección Q |
| Sección R | ACTIVIDADES ARTÍSTICAS, RECREATIVAS Y DE ENTRETENIMIENTO | 288 | 1,7 | 189 | 2,4 | 548 | 1,9 | 1.025 | 1,9 | Sección R |
| Sección S | OTROS SERVICIOS | 263 | 1,6 | 114 | 1,5 | 297 | 1,0 | 674 | 1,3 | Sección S |
| Sección T | ACTIVIDADES DE LOS HOGARES COMO EMPLEADORES Y COMO PRODUCTORES DE BIENES Y SERVICIOS PARA USO PROPIO | 68 | 0,4 | 14 | 0,2 | 85 | 0,3 | 167 | 0,3 | Sección T |
| Sección U | ACTIVIDADES DE ORGANIZACIONES Y ORGANISMOS EXTRATERRITORIALES | 0 | 0,0 | 1 | 0,0 | 1 | 0,0 | 2 | 0,0 | Sección U |
| | OTROS SIN CLASIFICAR | 0 | 0,0 | 0 | 0,0 | 0 | 0,0 | 0 | 0,0 | |
| TOTAL | | 16.510 | 100,0 | 7.761 | 100,0 | 28.610 | 100,0 | 52.881 | 100,0 | |

TOTAL DE ACCIDENTES CON BAJA EN JORNADA DE TRABAJO POR SECCIONES Y DIVISIONES, EN LA COMUNITAT VALENCIANA Y SUS PROVINCIAS

Datos contabilizados según fecha de baja médica, correspondientes al periodo Interanual: abril 2023 - marzo 2024

Cuadro 6

| SECCIONES Y DIVISIONES CNAE-2009 | | TOTAL DE ACCIDENTES EN JORNADA DE TRABAJO | | | | | | | | |
|----------------------------------|---|---|--------------|------------------------|--------------|-----------------------|--------------|----------------------|--------------|------------------|
| | | Provincia de Alicante | | Provincia de Castellón | | Provincia de Valencia | | Comunitat Valenciana | | CNAE-2009 |
| | | Total | % | Total | % | Total | % | Total | % | |
| Sección A | AGRICULTURA, GANADERÍA, SILVICULTURA Y PESCA | 752 | 4,55 | 665 | 8,57 | 1332 | 4,66 | 2749 | 5,20 | Sección A |
| 01 | Agricultura, ganadería, caza y servicios relacionados con las mismas | 662 | 4,01 | 578 | 7,45 | 1227 | 4,29 | 2467 | 4,67 | 01 |
| 02 | Silvicultura y explotación forestal | 28 | 0,17 | 55 | 0,71 | 96 | 0,34 | 179 | 0,34 | 02 |
| 03 | Pesca y acuicultura | 62 | 0,38 | 32 | 0,41 | 9 | 0,03 | 103 | 0,19 | 03 |
| Sección B | INDUSTRIAS EXTRACTIVAS | 23 | 0,14 | 4 | 0,05 | 21 | 0,07 | 48 | 0,09 | Sección B |
| 05 | Extracción de antracita, hulla y lignito | 0 | 0,00 | 0 | 0,00 | 0 | 0,00 | 0 | 0,00 | 05 |
| 06 | Extracción de crudo de petróleo y gas natural | 0 | 0,00 | 0 | 0,00 | 0 | 0,00 | 0 | 0,00 | 06 |
| 07 | Extracción de minerales metálicos | 0 | 0,00 | 0 | 0,00 | 0 | 0,00 | 0 | 0,00 | 07 |
| 08 | Otras industrias extractivas | 22 | 0,13 | 4 | 0,05 | 21 | 0,07 | 47 | 0,09 | 08 |
| 09 | Actividades de apoyo a las industrias extractivas | 1 | 0,01 | 0 | 0,00 | 0 | 0,00 | 1 | 0,00 | 09 |
| Sección C | INDUSTRIA MANUFACTURERA | 2613 | 15,83 | 2061 | 26,56 | 5521 | 19,30 | 10195 | 19,28 | Sección C |
| 10 | Industria de la alimentación | 369 | 2,24 | 156 | 2,01 | 1310 | 4,58 | 1835 | 3,47 | 10 |
| 11 | Fabricación de bebidas | 9 | 0,05 | 12 | 0,15 | 72 | 0,25 | 93 | 0,18 | 11 |
| 12 | Industria del tabaco | 0 | 0,00 | 0 | 0,00 | 0 | 0,00 | 0 | 0,00 | 12 |
| 13 | Industria textil | 226 | 1,37 | 16 | 0,21 | 168 | 0,59 | 410 | 0,78 | 13 |
| 14 | Confección de prendas de vestir | 3 | 0,02 | 5 | 0,06 | 28 | 0,10 | 36 | 0,07 | 14 |
| 15 | Industria del cuero y del calzado | 277 | 1,68 | 8 | 0,10 | 28 | 0,10 | 313 | 0,59 | 15 |
| 16 | Industria de la madera y del corcho, excepto muebles; cestería y espartería | 112 | 0,68 | 104 | 1,34 | 259 | 0,91 | 475 | 0,90 | 16 |
| 17 | Industria del papel | 92 | 0,56 | 31 | 0,40 | 107 | 0,37 | 230 | 0,43 | 17 |
| 18 | Artes gráficas y reproducción de soportes grabados | 40 | 0,24 | 10 | 0,13 | 124 | 0,43 | 174 | 0,33 | 18 |
| 19 | Coquerías y refino de petróleo | 0 | 0,00 | 0 | 0,00 | 0 | 0,00 | 0 | 0,00 | 19 |
| 20 | Industria química | 92 | 0,56 | 118 | 1,52 | 325 | 1,14 | 535 | 1,01 | 20 |
| 21 | Fabricación de productos farmacéuticos | 2 | 0,01 | 1 | 0,01 | 14 | 0,05 | 17 | 0,03 | 21 |
| 22 | Fabricación de productos de caucho y plásticos | 379 | 2,30 | 34 | 0,44 | 362 | 1,27 | 775 | 1,47 | 22 |
| 23 | Fabricación de otros productos minerales no metálicos | 175 | 1,06 | 902 | 11,62 | 249 | 0,87 | 1326 | 2,51 | 23 |
| 24 | Metalurgia; fabricación de productos de hierro, acero y ferroaleaciones | 66 | 0,40 | 32 | 0,41 | 94 | 0,33 | 192 | 0,36 | 24 |
| 25 | Fabricación de productos metálicos, excepto maquinaria y equipo | 338 | 2,05 | 155 | 2,00 | 922 | 3,22 | 1415 | 2,68 | 25 |
| 26 | Fabricación de productos informáticos, electrónicos y ópticos | 3 | 0,02 | 6 | 0,08 | 20 | 0,07 | 29 | 0,05 | 26 |
| 27 | Fabricación de material y equipo eléctrico | 15 | 0,09 | 31 | 0,40 | 88 | 0,31 | 134 | 0,25 | 27 |
| 28 | Fabricación de maquinaria y equipo n.c.o.p. | 125 | 0,76 | 151 | 1,95 | 320 | 1,12 | 596 | 1,13 | 28 |
| 29 | Fabricación de vehículos de motor, remolques y semirremolques | 21 | 0,13 | 57 | 0,73 | 296 | 1,03 | 374 | 0,71 | 29 |
| 30 | Fabricación de otro material de transporte | 22 | 0,13 | 8 | 0,10 | 87 | 0,30 | 117 | 0,22 | 30 |
| 31 | Fabricación de muebles | 81 | 0,49 | 81 | 1,04 | 264 | 0,92 | 426 | 0,81 | 31 |
| 32 | Otras industrias manufactureras | 54 | 0,33 | 36 | 0,46 | 83 | 0,29 | 173 | 0,33 | 32 |
| 33 | Reparación e instalación de maquinaria y equipo | 112 | 0,68 | 107 | 1,38 | 301 | 1,05 | 520 | 0,98 | 33 |
| Sección D | SUMINISTRO DE ENERGÍA ELÉCTRICA, GAS, VAPOR Y AIRE ACONDICIONADO | 10 | 0,06 | 3 | 0,04 | 20 | 0,07 | 33 | 0,06 | Sección D |
| 35 | Suministro de energía eléctrica, gas, vapor y aire acondicionado | 10 | 0,06 | 3 | 0,04 | 20 | 0,07 | 33 | 0,06 | 35 |
| Sección E | SUMINISTRO DE AGUA, ACTIVIDADES DE SANEAMIENTO, GESTIÓN DE RESIDUOS Y DESCONTAMINACIÓN | 335 | 2,03 | 124 | 1,60 | 565 | 1,97 | 1024 | 1,94 | Sección E |
| 36 | Captación, depuración y distribución de agua | 50 | 0,30 | 20 | 0,26 | 70 | 0,24 | 140 | 0,26 | 36 |
| 37 | Recogida y tratamiento de aguas residuales | 14 | 0,08 | 10 | 0,13 | 21 | 0,07 | 45 | 0,09 | 37 |
| 38 | Recogida, tratamiento y eliminación de residuos; valorización | 269 | 1,63 | 93 | 1,20 | 463 | 1,62 | 825 | 1,56 | 38 |
| 39 | Actividades de descontaminación y otros servicios de gestión de residuos | 2 | 0,01 | 1 | 0,01 | 11 | 0,04 | 14 | 0,03 | 39 |
| Sección F | CONSTRUCCIÓN | 2887 | 17,49 | 1102 | 14,20 | 4162 | 14,55 | 8151 | 15,41 | Sección F |
| 41 | Construcción de edificios | 1175 | 7,12 | 511 | 6,58 | 1731 | 6,05 | 3417 | 6,46 | 41 |
| 42 | Ingeniería civil | 89 | 0,54 | 44 | 0,57 | 193 | 0,67 | 326 | 0,62 | 42 |
| 43 | Actividades de construcción especializada | 1623 | 9,83 | 547 | 7,05 | 2238 | 7,82 | 4408 | 8,34 | 43 |
| Sección G | COMERCIO AL POR MAYOR Y AL POR MENOR; REPARACIÓN DE VEHÍCULOS DE MOTOR Y MOTOCICLETAS | 2558 | 15,49 | 1065 | 13,72 | 4446 | 15,54 | 8069 | 15,26 | Sección G |
| 45 | Venta y reparación de vehículos de motor y motocicletas | 376 | 2,28 | 153 | 1,97 | 552 | 1,93 | 1081 | 2,04 | 45 |
| 46 | Comercio al por mayor e intermediarios del comercio, excepto de vehículos de motor y motocicletas | 876 | 5,31 | 575 | 7,41 | 2123 | 7,42 | 3574 | 6,76 | 46 |
| 47 | Comercio al por menor, excepto de vehículos de motor y motocicletas | 1306 | 7,91 | 337 | 4,34 | 1771 | 6,19 | 3414 | 6,46 | 47 |
| Sección H | TRANSPORTE Y ALMACENAMIENTO | 1137 | 6,89 | 452 | 5,82 | 2299 | 8,04 | 3888 | 7,35 | Sección H |
| 49 | Transporte terrestre y por tubería | 693 | 4,20 | 276 | 3,56 | 1379 | 4,82 | 2348 | 4,44 | 49 |
| 50 | Transporte marítimo y por vías navegables interiores | 54 | 0,33 | 4 | 0,05 | 49 | 0,17 | 107 | 0,20 | 50 |
| 51 | Transporte aéreo | 19 | 0,12 | 2 | 0,03 | 17 | 0,06 | 38 | 0,07 | 51 |
| 52 | Almacenamiento y actividades anexas al transporte | 187 | 1,13 | 92 | 1,19 | 548 | 1,92 | 827 | 1,56 | 52 |
| 53 | Actividades postales y de correos | 184 | 1,11 | 78 | 1,01 | 306 | 1,07 | 568 | 1,07 | 53 |
| Sección I | HOSTELERÍA | 2167 | 13,13 | 591 | 7,61 | 2304 | 8,05 | 5062 | 9,57 | Sección I |
| 55 | Servicios de alojamiento | 681 | 4,12 | 162 | 2,09 | 243 | 0,85 | 1086 | 2,05 | 55 |
| 56 | Servicios de comidas y bebidas | 1486 | 9,00 | 429 | 5,53 | 2061 | 7,20 | 3976 | 7,52 | 56 |

| SECCIONES Y DIVISIONES CNAE-2009 | | TOTAL DE ACCIDENTES EN JORNADA DE TRABAJO | | | | | | | | | |
|----------------------------------|---|---|---------------|------------------------|---------------|-----------------------|---------------|----------------------|---------------|------------------|--|
| | | Provincia de Alicante | | Provincia de Castellón | | Provincia de Valencia | | Comunitat Valenciana | | CNAE-2009 | |
| | | Total | % | Total | % | Total | % | Total | % | | |
| Sección J | INFORMACIÓN Y COMUNICACIONES | 115 | 0,70 | 47 | 0,61 | 213 | 0,74 | 375 | 0,71 | Sección J | |
| 58 | Edición | 1 | 0,01 | 1 | 0,01 | 7 | 0,02 | 9 | 0,02 | 58 | |
| 59 | Actividades cinematográficas, de vídeo y de televisión, grabación de sonido y edición musical | 4 | 0,02 | 3 | 0,04 | 10 | 0,03 | 17 | 0,03 | 59 | |
| 60 | Actividades de programación y emisión de radio y televisión | 17 | 0,10 | 11 | 0,14 | 24 | 0,08 | 52 | 0,10 | 60 | |
| 61 | Telecomunicaciones | 61 | 0,37 | 23 | 0,30 | 72 | 0,25 | 156 | 0,30 | 61 | |
| 62 | Programación, consultoría y otras actividades relacionadas con la informática | 10 | 0,06 | 6 | 0,08 | 41 | 0,14 | 57 | 0,11 | 62 | |
| 63 | Servicios de información | 22 | 0,13 | 3 | 0,04 | 59 | 0,21 | 84 | 0,16 | 63 | |
| Sección K | ACTIVIDADES FINANCIERAS Y DE SEGUROS | 22 | 0,13 | 9 | 0,12 | 42 | 0,15 | 73 | 0,14 | Sección K | |
| 64 | Servicios financieros, excepto seguros y fondos de pensiones | 14 | 0,08 | 4 | 0,05 | 20 | 0,07 | 38 | 0,07 | 64 | |
| 65 | Seguros, reaseguros y fondos de pensiones, excepto Seguridad Social obligatoria | 4 | 0,02 | 1 | 0,01 | 6 | 0,02 | 11 | 0,02 | 65 | |
| 66 | Actividades auxiliares a los servicios financieros y a los seguros | 4 | 0,02 | 4 | 0,05 | 16 | 0,06 | 24 | 0,05 | 66 | |
| Sección L | ACTIVIDADES INMOBILIARIAS | 51 | 0,31 | 10 | 0,13 | 73 | 0,26 | 134 | 0,25 | Sección L | |
| 68 | Actividades inmobiliarias | 51 | 0,31 | 10 | 0,13 | 73 | 0,26 | 134 | 0,25 | 68 | |
| Sección M | ACTIVIDADES PROFESIONALES, CIENTÍFICAS Y TÉCNICAS | 150 | 0,91 | 68 | 0,88 | 310 | 1,08 | 528 | 1,00 | Sección M | |
| 69 | Actividades jurídicas y de contabilidad | 20 | 0,12 | 6 | 0,08 | 25 | 0,09 | 51 | 0,10 | 69 | |
| 70 | Actividades de las sedes centrales; actividades de consultoría de gestión empresarial | 4 | 0,02 | 3 | 0,04 | 7 | 0,02 | 14 | 0,03 | 70 | |
| 71 | Servicios técnicos de arquitectura e ingeniería; ensayos y análisis técnicos | 42 | 0,25 | 29 | 0,37 | 143 | 0,50 | 214 | 0,40 | 71 | |
| 72 | Investigación y desarrollo | 7 | 0,04 | 7 | 0,09 | 24 | 0,08 | 38 | 0,07 | 72 | |
| 73 | Publicidad y estudios de mercado | 18 | 0,11 | 8 | 0,10 | 27 | 0,09 | 53 | 0,10 | 73 | |
| 74 | Otras actividades profesionales, científicas y técnicas | 48 | 0,29 | 9 | 0,12 | 71 | 0,25 | 128 | 0,24 | 74 | |
| 75 | Actividades veterinarias | 11 | 0,07 | 6 | 0,08 | 13 | 0,05 | 30 | 0,06 | 75 | |
| Sección N | ACTIVIDADES ADMINISTRATIVAS Y SERVICIOS AUXILIARES | 1320 | 8,00 | 570 | 7,34 | 3327 | 11,63 | 5217 | 9,87 | Sección N | |
| 77 | Actividades de alquiler | 91 | 0,55 | 21 | 0,27 | 144 | 0,50 | 256 | 0,48 | 77 | |
| 78 | Actividades relacionadas con el empleo | 291 | 1,76 | 225 | 2,90 | 1273 | 4,45 | 1789 | 3,38 | 78 | |
| 79 | Actividades de agencias de viajes, operadores turísticos, servicios de reservas y otros relacionados | 9 | 0,05 | 1 | 0,01 | 9 | 0,03 | 19 | 0,04 | 79 | |
| 80 | Actividades de seguridad e investigación | 105 | 0,64 | 24 | 0,31 | 264 | 0,92 | 393 | 0,74 | 80 | |
| 81 | Servicios a edificios y actividades de jardinería | 716 | 4,34 | 251 | 3,23 | 1287 | 4,50 | 2254 | 4,26 | 81 | |
| 82 | Actividades administrativas de oficina y otras actividades auxiliares a las empresas | 108 | 0,65 | 48 | 0,62 | 350 | 1,22 | 506 | 0,96 | 82 | |
| Sección O | ADMINISTRACIÓN PÚBLICA Y DEFENSA; SEGURIDAD SOCIAL OBLIGATORIA | 665 | 4,03 | 304 | 3,92 | 1066 | 3,73 | 2035 | 3,85 | Sección O | |
| 84 | Administración Pública y defensa; Seguridad Social obligatoria | 665 | 4,03 | 304 | 3,92 | 1066 | 3,73 | 2035 | 3,85 | 84 | |
| Sección P | EDUCACIÓN | 216 | 1,31 | 76 | 0,98 | 329 | 1,15 | 621 | 1,17 | Sección P | |
| 85 | Educación | 216 | 1,31 | 76 | 0,98 | 329 | 1,15 | 621 | 1,17 | 85 | |
| Sección Q | ACTIVIDADES SANITARIAS Y DE SERVICIOS SOCIALES | 870 | 5,27 | 292 | 3,76 | 1649 | 5,76 | 2811 | 5,32 | Sección Q | |
| 86 | Actividades sanitarias | 407 | 2,47 | 129 | 1,66 | 669 | 2,34 | 1205 | 2,28 | 86 | |
| 87 | Asistencia en establecimientos residenciales | 329 | 1,99 | 126 | 1,62 | 729 | 2,55 | 1184 | 2,24 | 87 | |
| 88 | Actividades de servicios sociales sin alojamiento | 134 | 0,81 | 37 | 0,48 | 251 | 0,88 | 422 | 0,80 | 88 | |
| Sección R | ACTIVIDADES ARTÍSTICAS, RECREATIVAS Y DE ENTRETENIMIENTO | 288 | 1,74 | 189 | 2,44 | 548 | 1,92 | 1025 | 1,94 | Sección R | |
| 90 | Actividades de creación, artísticas y espectáculos | 16 | 0,10 | 21 | 0,27 | 83 | 0,29 | 120 | 0,23 | 90 | |
| 91 | Actividades de bibliotecas, archivos, museos y otras actividades culturales | 22 | 0,13 | 1 | 0,01 | 38 | 0,13 | 61 | 0,12 | 91 | |
| 92 | Actividades de juegos de azar y apuestas | 25 | 0,15 | 4 | 0,05 | 29 | 0,10 | 58 | 0,11 | 92 | |
| 93 | Actividades deportivas, recreativas y de entretenimiento | 225 | 1,36 | 163 | 2,10 | 398 | 1,39 | 786 | 1,49 | 93 | |
| Sección S | OTROS SERVICIOS | 263 | 1,59 | 114 | 1,47 | 297 | 1,04 | 674 | 1,27 | Sección S | |
| 94 | Actividades asociativas | 56 | 0,34 | 18 | 0,23 | 40 | 0,14 | 114 | 0,22 | 94 | |
| 95 | Reparación de ordenadores, efectos personales y artículos de uso doméstico | 34 | 0,21 | 20 | 0,26 | 40 | 0,14 | 94 | 0,18 | 95 | |
| 96 | Otros servicios personales | 173 | 1,05 | 76 | 0,98 | 217 | 0,76 | 466 | 0,88 | 96 | |
| Sección T | ACTIVIDADES DE LOS HOGARES COMO EMPLEADORES Y COMO PRODUCTORES DE BIENES Y SERVICIOS PARA USO PROPIO | 68 | 0,41 | 14 | 0,18 | 85 | 0,30 | 167 | 0,32 | Sección T | |
| 97 | Actividades de los hogares como empleadores de personal doméstico | 68 | 0,41 | 14 | 0,18 | 85 | 0,30 | 167 | 0,32 | 97 | |
| 98 | Actividades de los hogares como productores de bienes y servicios para uso propio | 0 | 0,00 | 0 | 0,00 | 0 | 0,00 | 0 | 0,00 | 98 | |
| Sección U | ACTIVIDADES DE ORGANIZACIONES Y ORGANISMOS EXTRATERRITORIALES | 0 | 0,00 | 1 | 0,01 | 1 | 0,00 | 2 | 0,00 | Sección U | |
| 99 | Actividades de organizaciones y organismos extraterritoriales | 0 | 0,00 | 1 | 0,01 | 1 | 0,00 | 2 | 0,00 | 99 | |
| | | | 0,00 | | 0,00 | | 0,00 | | 0,00 | | |
| | OTROS SIN CLASIFICAR | 0 | 0,00 | 0 | 0,00 | 0 | 0,00 | 0 | 0,00 | | |
| | | | 0,00 | | 0,00 | | 0,00 | | 0,00 | | |
| | TOTAL | 16.510 | 100,00 | 7.761 | 100,00 | 28.610 | 100,00 | 52.881 | 100,00 | | |

ACCIDENTES GRAVES EN JORNADA DE TRABAJO POR SECCIONES, EN LA COMUNITAT VALENCIANA Y SUS PROVINCIAS

Datos contabilizados según fecha de baja médica, correspondientes al periodo Interanual: abril 2023 - marzo 2024

Cuadro 7

| SECCIONES CNAE-2009 | | ACCIDENTES GRAVES EN JORNADA DE TRABAJO | | | | | | | | CNAE-2009 |
|---------------------|--|---|--------------|------------------------|--------------|-----------------------|--------------|----------------------|--------------|-----------|
| | | Provincia de Alicante | | Provincia de Castellón | | Provincia de Valencia | | Comunitat Valenciana | | |
| | | Total | % | Total | % | Total | % | Total | % | |
| Sección A | AGRICULTURA, GANADERÍA, SILVICULTURA Y PESCA | 4 | 3,1 | 1 | 2,8 | 14 | 6,0 | 19 | 4,8 | Sección A |
| Sección B | INDUSTRIAS EXTRACTIVAS | 0 | 0,0 | 0 | 0,0 | 0 | 0,0 | 0 | 0,0 | Sección B |
| Sección C | INDUSTRIA MANUFACTURERA | 24 | 18,9 | 13 | 36,1 | 45 | 19,3 | 82 | 20,7 | Sección C |
| Sección D | SUMINISTRO DE ENERGIA ELECTRICA, GAS, VAPOR Y AIRE ACONDICIONADO | 0 | 0,0 | 0 | 0,0 | 1 | 0,4 | 1 | 0,3 | Sección D |
| Sección E | SUMINISTRO DE AGUA, ACTIVIDADES DE SANEAMIENTO, GESTIÓN DE RESIDUOS Y DESCONTAMINACIÓN | 3 | 2,4 | 0 | 0,0 | 3 | 1,3 | 6 | 1,5 | Sección E |
| Sección F | CONSTRUCCIÓN | 43 | 33,9 | 8 | 22,2 | 54 | 23,2 | 105 | 26,5 | Sección F |
| Sección G | COMERCIO AL POR MAYOR Y AL POR MENOR; REPARACIÓN DE VEHÍCULOS DE MOTOR Y MOTOCICLETAS | 13 | 10,2 | 3 | 8,3 | 19 | 8,2 | 35 | 8,8 | Sección G |
| Sección H | TRANSPORTE Y ALMACENAMIENTO | 13 | 10,2 | 5 | 13,9 | 30 | 12,9 | 48 | 12,1 | Sección H |
| Sección I | HOSTELERÍA | 5 | 3,9 | 4 | 11,1 | 13 | 5,6 | 22 | 5,6 | Sección I |
| Sección J | INFORMACIÓN Y COMUNICACIONES | 0 | 0,0 | 0 | 0,0 | 2 | 0,9 | 2 | 0,5 | Sección J |
| Sección K | ACTIVIDADES FINANCIERAS Y DE SEGUROS | 0 | 0,0 | 0 | 0,0 | 0 | 0,0 | 0 | 0,0 | Sección K |
| Sección L | ACTIVIDADES INMOBILIARIAS | 1 | 0,8 | 0 | 0,0 | 1 | 0,4 | 2 | 0,5 | Sección L |
| Sección M | ACTIVIDADES PROFESIONALES, CIENTÍFICAS Y TÉCNICAS | 0 | 0,0 | 0 | 0,0 | 0 | 0,0 | 0 | 0,0 | Sección M |
| Sección N | ACTIVIDADES ADMINISTRATIVAS Y SERVICIOS AUXILIARES | 3 | 2,4 | 2 | 5,6 | 21 | 9,0 | 26 | 6,6 | Sección N |
| Sección O | ADMINISTRACIÓN PÚBLICA Y DEFENSA; SEGURIDAD SOCIAL OBLIGATORIA | 4 | 3,1 | 0 | 0,0 | 4 | 1,7 | 8 | 2,0 | Sección O |
| Sección P | EDUCACIÓN | 4 | 3,1 | 0 | 0,0 | 0 | 0,0 | 4 | 1,0 | Sección P |
| Sección Q | ACTIVIDADES SANITARIAS Y DE SERVICIOS SOCIALES | 6 | 4,7 | 0 | 0,0 | 8 | 3,4 | 14 | 3,5 | Sección Q |
| Sección R | ACTIVIDADES ARTÍSTICAS, RECREATIVAS Y DE ENTRETENIMIENTO | 2 | 1,6 | 0 | 0,0 | 6 | 2,6 | 8 | 2,0 | Sección R |
| Sección S | OTROS SERVICIOS | 1 | 0,8 | 0 | 0,0 | 6 | 2,6 | 7 | 1,8 | Sección S |
| Sección T | ACTIVIDADES DE LOS HOGARES COMO EMPLEADORES Y COMO PRODUCTORES DE BIENES Y SERVICIOS PARA USO PROPIO | 1 | 0,8 | 0 | 0,0 | 6 | 2,6 | 7 | 1,8 | Sección T |
| Sección U | ACTIVIDADES DE ORGANIZACIONES Y ORGANISMOS EXTRATERRITORIALES | 0 | 0,0 | 0 | 0,0 | 0 | 0,0 | 0 | 0,0 | Sección U |
| | | | | | | | | | | |
| | OTROS SIN CLASIFICAR | 0 | 0,0 | 0 | 0,0 | 0 | 0,0 | 0 | 0,0 | |
| | TOTAL | 127 | 100,0 | 36 | 100,0 | 233 | 100,0 | 396 | 100,0 | |

ACCIDENTES GRAVES EN JORNADA DE TRABAJO POR SECCIONES Y DIVISIONES. EN LA COMUNITAT VALENCIANA Y SUS PROVINCIAS

Datos contabilizados según fecha de baja médica, correspondientes al periodo Interanual: abril 2023 - marzo 2024

Cuadro 8

| SECCIONES Y DIVISIONES CNAE-2009 | | ACCIDENTES GRAVES EN JORNADA DE TRABAJO | | | | | | | | | |
|----------------------------------|---|---|--------------|------------------------|--------------|-----------------------|--------------|----------------------|--------------|------------------|--|
| | | Provincia de Alicante | | Provincia de Castellón | | Provincia de Valencia | | Comunitat Valenciana | | CNAE-2009 | |
| | | Total | % | Total | % | Total | % | Total | % | | |
| Sección A | AGRICULTURA, GANADERÍA, SILVICULTURA Y PESCA | 4 | 3,15 | 1 | 2,78 | 14 | 6,01 | 19 | 4,80 | Sección A | |
| 01 | Agricultura, ganadería, caza y servicios relacionados con las mismas | 4 | 3,15 | 0 | 0,00 | 13 | 5,58 | 17 | 4,29 | 01 | |
| 02 | Silvicultura y explotación forestal | 0 | 0,00 | 1 | 2,78 | 1 | 0,43 | 2 | 0,51 | 02 | |
| 03 | Pesca y acuicultura | 0 | 0,00 | 0 | 0,00 | 0 | 0,00 | 0 | 0,00 | 03 | |
| Sección B | INDUSTRIAS EXTRACTIVAS | 0 | 0,00 | 0 | 0,00 | 0 | 0,00 | 0 | 0,00 | Sección B | |
| 05 | Extracción de antracita, hulla y lignito | 0 | 0,00 | 0 | 0,00 | 0 | 0,00 | 0 | 0,00 | 05 | |
| 06 | Extracción de crudo de petróleo y gas natural | 0 | 0,00 | 0 | 0,00 | 0 | 0,00 | 0 | 0,00 | 06 | |
| 07 | Extracción de minerales metálicos | 0 | 0,00 | 0 | 0,00 | 0 | 0,00 | 0 | 0,00 | 07 | |
| 08 | Otras industrias extractivas | 0 | 0,00 | 0 | 0,00 | 0 | 0,00 | 0 | 0,00 | 08 | |
| 09 | Actividades de apoyo a las industrias extractivas | 0 | 0,00 | 0 | 0,00 | 0 | 0,00 | 0 | 0,00 | 09 | |
| Sección C | INDUSTRIA MANUFACTURERA | 24 | 18,90 | 13 | 36,11 | 45 | 19,31 | 82 | 20,71 | Sección C | |
| 10 | Industria de la alimentación | 5 | 3,94 | 2 | 5,56 | 5 | 2,15 | 12 | 3,03 | 10 | |
| 11 | Fabricación de bebidas | 0 | 0,00 | 0 | 0,00 | 0 | 0,00 | 0 | 0,00 | 11 | |
| 12 | Industria del tabaco | 0 | 0,00 | 0 | 0,00 | 0 | 0,00 | 0 | 0,00 | 12 | |
| 13 | Industria textil | 3 | 2,36 | 1 | 2,78 | 1 | 0,43 | 5 | 1,26 | 13 | |
| 14 | Confección de prendas de vestir | 0 | 0,00 | 0 | 0,00 | 0 | 0,00 | 0 | 0,00 | 14 | |
| 15 | Industria del cuero y del calzado | 1 | 0,79 | 0 | 0,00 | 0 | 0,00 | 1 | 0,25 | 15 | |
| 16 | Industria de la madera y del corcho, excepto muebles; cestería y espartería | 3 | 2,36 | 0 | 0,00 | 6 | 2,58 | 9 | 2,27 | 16 | |
| 17 | Industria del papel | 1 | 0,79 | 1 | 2,78 | 0 | 0,00 | 2 | 0,51 | 17 | |
| 18 | Artes gráficas y reproducción de soportes grabados | 0 | 0,00 | 0 | 0,00 | 2 | 0,86 | 2 | 0,51 | 18 | |
| 19 | Coquerías y refino de petróleo | 0 | 0,00 | 0 | 0,00 | 0 | 0,00 | 0 | 0,00 | 19 | |
| 20 | Industria química | 1 | 0,79 | 1 | 2,78 | 4 | 1,72 | 6 | 1,52 | 20 | |
| 21 | Fabricación de productos farmacéuticos | 0 | 0,00 | 0 | 0,00 | 1 | 0,43 | 1 | 0,25 | 21 | |
| 22 | Fabricación de productos de caucho y plásticos | 0 | 0,00 | 0 | 0,00 | 0 | 0,00 | 0 | 0,00 | 22 | |
| 23 | Fabricación de otros productos minerales no metálicos | 0 | 0,00 | 6 | 16,67 | 5 | 2,15 | 11 | 2,78 | 23 | |
| 24 | Metalurgia; fabricación de productos de hierro, acero y ferroaleaciones | 0 | 0,00 | 0 | 0,00 | 1 | 0,43 | 1 | 0,25 | 24 | |
| 25 | Fabricación de productos metálicos, excepto maquinaria y equipo | 4 | 3,15 | 1 | 2,78 | 8 | 3,43 | 13 | 3,28 | 25 | |
| 26 | Fabricación de productos informáticos, electrónicos y ópticos | 0 | 0,00 | 0 | 0,00 | 0 | 0,00 | 0 | 0,00 | 26 | |
| 27 | Fabricación de material y equipo eléctrico | 0 | 0,00 | 0 | 0,00 | 1 | 0,43 | 1 | 0,25 | 27 | |
| 28 | Fabricación de maquinaria y equipo n.c.o.p. | 0 | 0,00 | 0 | 0,00 | 1 | 0,43 | 1 | 0,25 | 28 | |
| 29 | Fabricación de vehículos de motor, remolques y semirremolques | 0 | 0,00 | 0 | 0,00 | 0 | 0,00 | 0 | 0,00 | 29 | |
| 30 | Fabricación de otro material de transporte | 1 | 0,79 | 0 | 0,00 | 1 | 0,43 | 2 | 0,51 | 30 | |
| 31 | Fabricación de muebles | 2 | 1,57 | 0 | 0,00 | 5 | 2,15 | 7 | 1,77 | 31 | |
| 32 | Otras industrias manufactureras | 0 | 0,00 | 0 | 0,00 | 2 | 0,86 | 2 | 0,51 | 32 | |
| 33 | Reparación e instalación de maquinaria y equipo | 3 | 2,36 | 1 | 2,78 | 2 | 0,86 | 6 | 1,52 | 33 | |
| Sección D | SUMINISTRO DE ENERGÍA ELÉCTRICA, GAS, VAPOR Y AIRE ACONDICIONADO | 0 | 0,00 | 0 | 0,00 | 1 | 0,43 | 1 | 0,25 | Sección D | |
| 35 | Suministro de energía eléctrica, gas, vapor y aire acondicionado | 0 | 0,00 | 0 | 0,00 | 1 | 0,43 | 1 | 0,25 | 35 | |
| Sección E | SUMINISTRO DE AGUA, ACTIVIDADES DE SANEAMIENTO, GESTIÓN DE RESIDUOS Y DESCONTAMINACIÓN | 3 | 2,36 | 0 | 0,00 | 3 | 1,29 | 6 | 1,52 | Sección E | |
| 36 | Captación, depuración y distribución de agua | 0 | 0,00 | 0 | 0,00 | 0 | 0,00 | 0 | 0,00 | 36 | |
| 37 | Recogida y tratamiento de aguas residuales | 0 | 0,00 | 0 | 0,00 | 0 | 0,00 | 0 | 0,00 | 37 | |
| 38 | Recogida, tratamiento y eliminación de residuos; valorización | 3 | 2,36 | 0 | 0,00 | 3 | 1,29 | 6 | 1,52 | 38 | |
| 39 | Actividades de descontaminación y otros servicios de gestión de residuos | 0 | 0,00 | 0 | 0,00 | 0 | 0,00 | 0 | 0,00 | 39 | |
| Sección F | CONSTRUCCIÓN | 43 | 33,86 | 8 | 22,22 | 54 | 23,18 | 105 | 26,52 | Sección F | |
| 41 | Construcción de edificios | 20 | 15,75 | 1 | 2,78 | 17 | 7,30 | 38 | 9,60 | 41 | |
| 42 | Ingeniería civil | 0 | 0,00 | 0 | 0,00 | 4 | 1,72 | 4 | 1,01 | 42 | |
| 43 | Actividades de construcción especializada | 23 | 18,11 | 7 | 19,44 | 33 | 14,16 | 63 | 15,91 | 43 | |
| Sección G | COMERCIO AL POR MAYOR Y AL POR MENOR; REPARACIÓN DE VEHÍCULOS DE MOTOR Y MOTOCICLETAS | 13 | 10,24 | 3 | 8,33 | 19 | 8,15 | 35 | 8,84 | Sección G | |
| 45 | Venta y reparación de vehículos de motor y motocicletas | 2 | 1,57 | 1 | 2,78 | 2 | 0,86 | 5 | 1,26 | 45 | |
| 46 | Comercio al por mayor e intermediarios del comercio, excepto de vehículos de motor y motocicletas | 4 | 3,15 | 2 | 5,56 | 10 | 4,29 | 16 | 4,04 | 46 | |
| 47 | Comercio al por menor, excepto de vehículos de motor y motocicletas | 7 | 5,51 | 0 | 0,00 | 7 | 3,00 | 14 | 3,54 | 47 | |
| Sección H | TRANSPORTE Y ALMACENAMIENTO | 13 | 10,24 | 5 | 13,89 | 30 | 12,88 | 48 | 12,12 | Sección H | |
| 49 | Transporte terrestre y por tubería | 10 | 7,87 | 4 | 11,11 | 22 | 9,44 | 36 | 9,09 | 49 | |
| 50 | Transporte marítimo y por vías navegables interiores | 0 | 0,00 | 0 | 0,00 | 0 | 0,00 | 0 | 0,00 | 50 | |
| 51 | Transporte aéreo | 0 | 0,00 | 0 | 0,00 | 0 | 0,00 | 0 | 0,00 | 51 | |
| 52 | Almacenamiento y actividades anexas al transporte | 0 | 0,00 | 1 | 2,78 | 5 | 2,15 | 6 | 1,52 | 52 | |
| 53 | Actividades postales y de correos | 3 | 2,36 | 0 | 0,00 | 3 | 1,29 | 6 | 1,52 | 53 | |
| Sección I | HOSTELERÍA | 5 | 3,94 | 4 | 11,11 | 13 | 5,58 | 22 | 5,56 | Sección I | |
| 55 | Servicios de alojamiento | 2 | 1,57 | 1 | 2,78 | 1 | 0,43 | 4 | 1,01 | 55 | |
| 56 | Servicios de comidas y bebidas | 3 | 2,36 | 3 | 8,33 | 12 | 5,15 | 18 | 4,55 | 56 | |

| SECCIONES Y DIVISIONES CNAE-2009 | | ACCIDENTES GRAVES EN JORNADA DE TRABAJO | | | | | | | | CNAE-2009 |
|----------------------------------|---|---|---------------|------------------------|---------------|-----------------------|---------------|----------------------|---------------|------------------|
| | | Provincia de Alicante | | Provincia de Castellón | | Provincia de Valencia | | Comunitat Valenciana | | |
| | | Total | % | Total | % | Total | % | Total | % | |
| Sección J | INFORMACIÓN Y COMUNICACIONES | 0 | 0,00 | 0 | 0,00 | 2 | 0,86 | 2 | 0,51 | Sección J |
| 58 | Edición | 0 | 0,00 | 0 | 0,00 | 0 | 0,00 | 0 | 0,00 | 58 |
| 59 | Actividades cinematográficas, de vídeo y de televisión, grabación de sonido y edición musical | 0 | 0,00 | 0 | 0,00 | 0 | 0,00 | 0 | 0,00 | 59 |
| 60 | Actividades de programación y emisión de radio y televisión | 0 | 0,00 | 0 | 0,00 | 1 | 0,43 | 1 | 0,25 | 60 |
| 61 | Telecomunicaciones | 0 | 0,00 | 0 | 0,00 | 1 | 0,43 | 1 | 0,25 | 61 |
| 62 | Programación, consultoría y otras actividades relacionadas con la informática | 0 | 0,00 | 0 | 0,00 | 0 | 0,00 | 0 | 0,00 | 62 |
| 63 | Servicios de información | 0 | 0,00 | 0 | 0,00 | 0 | 0,00 | 0 | 0,00 | 63 |
| Sección K | ACTIVIDADES FINANCIERAS Y DE SEGUROS | 0 | 0,00 | 0 | 0,00 | 0 | 0,00 | 0 | 0,00 | Sección K |
| 64 | Servicios financieros, excepto seguros y fondos de pensiones | 0 | 0,00 | 0 | 0,00 | 0 | 0,00 | 0 | 0,00 | 64 |
| 65 | Seguros, reaseguros y fondos de pensiones, excepto Seguridad Social obligatoria | 0 | 0,00 | 0 | 0,00 | 0 | 0,00 | 0 | 0,00 | 65 |
| 66 | Actividades auxiliares a los servicios financieros y a los seguros | 0 | 0,00 | 0 | 0,00 | 0 | 0,00 | 0 | 0,00 | 66 |
| Sección L | ACTIVIDADES INMOBILIARIAS | 1 | 0,79 | 0 | 0,00 | 1 | 0,43 | 2 | 0,51 | Sección L |
| 68 | Actividades inmobiliarias | 1 | 0,79 | 0 | 0,00 | 1 | 0,43 | 2 | 0,51 | 68 |
| Sección M | ACTIVIDADES PROFESIONALES, CIENTÍFICAS Y TÉCNICAS | 0 | 0,00 | 0 | 0,00 | 0 | 0,00 | 0 | 0,00 | Sección M |
| 69 | Actividades jurídicas y de contabilidad | 0 | 0,00 | 0 | 0,00 | 0 | 0,00 | 0 | 0,00 | 69 |
| 70 | Actividades de las sedes centrales; actividades de consultoría de gestión empresarial | 0 | 0,00 | 0 | 0,00 | 0 | 0,00 | 0 | 0,00 | 70 |
| 71 | Servicios técnicos de arquitectura e ingeniería; ensayos y análisis técnicos | 0 | 0,00 | 0 | 0,00 | 0 | 0,00 | 0 | 0,00 | 71 |
| 72 | Investigación y desarrollo | 0 | 0,00 | 0 | 0,00 | 0 | 0,00 | 0 | 0,00 | 72 |
| 73 | Publicidad y estudios de mercado | 0 | 0,00 | 0 | 0,00 | 0 | 0,00 | 0 | 0,00 | 73 |
| 74 | Otras actividades profesionales, científicas y técnicas | 0 | 0,00 | 0 | 0,00 | 0 | 0,00 | 0 | 0,00 | 74 |
| 75 | Actividades veterinarias | 0 | 0,00 | 0 | 0,00 | 0 | 0,00 | 0 | 0,00 | 75 |
| Sección N | ACTIVIDADES ADMINISTRATIVAS Y SERVICIOS AUXILIARES | 3 | 2,36 | 2 | 5,56 | 21 | 9,01 | 26 | 6,57 | Sección N |
| 77 | Actividades de alquiler | 0 | 0,00 | 1 | 2,78 | 1 | 0,43 | 2 | 0,51 | 77 |
| 78 | Actividades relacionadas con el empleo | 1 | 0,79 | 0 | 0,00 | 7 | 3,00 | 8 | 2,02 | 78 |
| 79 | Actividades de agencias de viajes, operadores turísticos, servicios de reservas y otros relacionados | 0 | 0,00 | 0 | 0,00 | 0 | 0,00 | 0 | 0,00 | 79 |
| 80 | Actividades de seguridad e investigación | 1 | 0,79 | 0 | 0,00 | 2 | 0,86 | 3 | 0,76 | 80 |
| 81 | Servicios a edificios y actividades de jardinería | 1 | 0,79 | 1 | 2,78 | 7 | 3,00 | 9 | 2,27 | 81 |
| 82 | Actividades administrativas de oficina y otras actividades auxiliares a las empresas | 0 | 0,00 | 0 | 0,00 | 4 | 1,72 | 4 | 1,01 | 82 |
| Sección O | ADMINISTRACIÓN PÚBLICA Y DEFENSA; SEGURIDAD SOCIAL OBLIGATORIA | 4 | 3,15 | 0 | 0,00 | 4 | 1,72 | 8 | 2,02 | Sección O |
| 84 | Administración Pública y defensa; Seguridad Social obligatoria | 4 | 3,15 | 0 | 0,00 | 4 | 1,72 | 8 | 2,02 | 84 |
| Sección P | EDUCACIÓN | 4 | 3,15 | 0 | 0,00 | 0 | 0,00 | 4 | 1,01 | Sección P |
| 85 | Educación | 4 | 3,15 | 0 | 0,00 | 0 | 0,00 | 4 | 1,01 | 85 |
| Sección Q | ACTIVIDADES SANITARIAS Y DE SERVICIOS SOCIALES | 6 | 4,72 | 0 | 0,00 | 8 | 3,43 | 14 | 3,54 | Sección Q |
| 86 | Actividades sanitarias | 4 | 3,15 | 0 | 0,00 | 6 | 2,58 | 10 | 2,53 | 86 |
| 87 | Asistencia en establecimientos residenciales | 1 | 0,79 | 0 | 0,00 | 2 | 0,86 | 3 | 0,76 | 87 |
| 88 | Actividades de servicios sociales sin alojamiento | 1 | 0,79 | 0 | 0,00 | 0 | 0,00 | 1 | 0,25 | 88 |
| Sección R | ACTIVIDADES ARTÍSTICAS, RECREATIVAS Y DE ENTRETENIMIENTO | 2 | 1,57 | 0 | 0,00 | 6 | 2,58 | 8 | 2,02 | Sección R |
| 90 | Actividades de creación, artísticas y espectáculos | 0 | 0,00 | 0 | 0,00 | 2 | 0,86 | 2 | 0,51 | 90 |
| 91 | Actividades de bibliotecas, archivos, museos y otras actividades culturales | 0 | 0,00 | 0 | 0,00 | 0 | 0,00 | 0 | 0,00 | 91 |
| 92 | Actividades de juegos de azar y apuestas | 0 | 0,00 | 0 | 0,00 | 1 | 0,43 | 1 | 0,25 | 92 |
| 93 | Actividades deportivas, recreativas y de entretenimiento | 2 | 1,57 | 0 | 0,00 | 3 | 1,29 | 5 | 1,26 | 93 |
| Sección S | OTROS SERVICIOS | 1 | 0,79 | 0 | 0,00 | 6 | 2,58 | 7 | 1,77 | Sección S |
| 94 | Actividades asociativas | 0 | 0,00 | 0 | 0,00 | 2 | 0,86 | 2 | 0,51 | 94 |
| 95 | Reparación de ordenadores, efectos personales y artículos de uso doméstico | 0 | 0,00 | 0 | 0,00 | 1 | 0,43 | 1 | 0,25 | 95 |
| 96 | Otros servicios personales | 1 | 0,79 | 0 | 0,00 | 3 | 1,29 | 4 | 1,01 | 96 |
| Sección T | ACTIVIDADES DE LOS HOGARES COMO EMPLEADORES Y COMO PRODUCTORES DE BIENES Y SERVICIOS PARA USO PROPIO | 1 | 0,79 | 0 | 0,00 | 6 | 2,58 | 7 | 1,77 | Sección T |
| 97 | Actividades de los hogares como empleadores de personal doméstico | 1 | 0,79 | 0 | 0,00 | 6 | 2,58 | 7 | 1,77 | 97 |
| 98 | Actividades de los hogares como productores de bienes y servicios para uso propio | 0 | 0,00 | 0 | 0,00 | 0 | 0,00 | 0 | 0,00 | 98 |
| Sección U | ACTIVIDADES DE ORGANIZACIONES Y ORGANISMOS EXTRATERRITORIALES | 0 | 0,00 | 0 | 0,00 | 0 | 0,00 | 0 | 0,00 | Sección U |
| 99 | Actividades de organizaciones y organismos extraterritoriales | 0 | 0,00 | 0 | 0,00 | 0 | 0,00 | 0 | 0,00 | 99 |
| | OTROS SIN CLASIFICAR | 0 | 0,00 | 0 | 0,00 | 0 | 0,00 | 0 | 0,00 | |
| | | 0 | 0,00 | 0 | 0,00 | 0 | 0,00 | 0 | 0,00 | |
| | TOTAL | 127 | 100,00 | 36 | 100,00 | 233 | 100,00 | 396 | 100,00 | |

ACCIDENTES MORTALES EN JORNADA DE TRABAJO POR SECCIONES, EN LA COMUNITAT VALENCIANA Y SUS PROVINCIAS

Datos contabilizados según fecha de baja médica, correspondientes al periodo Interanual: abril 2023 - marzo 2024

Cuadro 9

| SECCIONES CNAE-2009 | | ACCIDENTES MORTALES EN JORNADA DE TRABAJO | | | | | | | | CNAE-2009 |
|---------------------|--|---|--------------|------------------------|--------------|-----------------------|--------------|----------------------|--------------|-----------|
| | | Provincia de Alicante | | Provincia de Castellón | | Provincia de Valencia | | Comunitat Valenciana | | |
| | | Total | % | Total | % | Total | % | Total | % | |
| Sección A | AGRICULTURA, GANADERÍA, SILVICULTURA Y PESCA | 0 | 0,0 | 0 | 0,0 | 1 | 3,3 | 1 | 1,8 | Sección A |
| Sección B | INDUSTRIAS EXTRACTIVAS | 0 | 0,0 | 0 | 0,0 | 0 | 0,0 | 0 | 0,0 | Sección B |
| Sección C | INDUSTRIA MANUFACTURERA | 3 | 13,6 | 2 | 40,0 | 4 | 13,3 | 9 | 15,8 | Sección C |
| Sección D | SUMINISTRO DE ENERGIA ELECTRICA, GAS, VAPOR Y AIRE ACONDICIONADO | 0 | 0,0 | 0 | 0,0 | 1 | 3,3 | 1 | 1,8 | Sección D |
| Sección E | SUMINISTRO DE AGUA, ACTIVIDADES DE SANEAMIENTO, GESTIÓN DE RESIDUOS Y DESCONTAMINACIÓN | 1 | 4,5 | 0 | 0,0 | 0 | 0,0 | 1 | 1,8 | Sección E |
| Sección F | CONSTRUCCIÓN | 10 | 45,5 | 1 | 20,0 | 7 | 23,3 | 18 | 31,6 | Sección F |
| Sección G | COMERCIO AL POR MAYOR Y AL POR MENOR; REPARACIÓN DE VEHÍCULOS DE MOTOR Y MOTOCICLETAS | 4 | 18,2 | 1 | 20,0 | 5 | 16,7 | 10 | 17,5 | Sección G |
| Sección H | TRANSPORTE Y ALMACENAMIENTO | 2 | 9,1 | 0 | 0,0 | 7 | 23,3 | 9 | 15,8 | Sección H |
| Sección I | HOSTELERÍA | 0 | 0,0 | 0 | 0,0 | 1 | 3,3 | 1 | 1,8 | Sección I |
| Sección J | INFORMACIÓN Y COMUNICACIONES | 0 | 0,0 | 0 | 0,0 | 1 | 3,3 | 1 | 1,8 | Sección J |
| Sección K | ACTIVIDADES FINANCIERAS Y DE SEGUROS | 0 | 0,0 | 0 | 0,0 | 0 | 0,0 | 0 | 0,0 | Sección K |
| Sección L | ACTIVIDADES INMOBILIARIAS | 0 | 0,0 | 0 | 0,0 | 0 | 0,0 | 0 | 0,0 | Sección L |
| Sección M | ACTIVIDADES PROFESIONALES, CIENTÍFICAS Y TÉCNICAS | 0 | 0,0 | 0 | 0,0 | 0 | 0,0 | 0 | 0,0 | Sección M |
| Sección N | ACTIVIDADES ADMINISTRATIVAS Y SERVICIOS AUXILIARES | 1 | 4,5 | 1 | 20,0 | 1 | 3,3 | 3 | 5,3 | Sección N |
| Sección O | ADMINISTRACIÓN PÚBLICA Y DEFENSA; SEGURIDAD SOCIAL OBLIGATORIA | 1 | 4,5 | 0 | 0,0 | 1 | 3,3 | 2 | 3,5 | Sección O |
| Sección P | EDUCACIÓN | 0 | 0,0 | 0 | 0,0 | 0 | 0,0 | 0 | 0,0 | Sección P |
| Sección Q | ACTIVIDADES SANITARIAS Y DE SERVICIOS SOCIALES | 0 | 0,0 | 0 | 0,0 | 1 | 3,3 | 1 | 1,8 | Sección Q |
| Sección R | ACTIVIDADES ARTÍSTICAS, RECREATIVAS Y DE ENTRETENIMIENTO | 0 | 0,0 | 0 | 0,0 | 0 | 0,0 | 0 | 0,0 | Sección R |
| Sección S | OTROS SERVICIOS | 0 | 0,0 | 0 | 0,0 | 0 | 0,0 | 0 | 0,0 | Sección S |
| Sección T | ACTIVIDADES DE LOS HOGARES COMO EMPLEADORES Y COMO PRODUCTORES DE BIENES Y SERVICIOS PARA USO PROPIO | 0 | 0,0 | 0 | 0,0 | 0 | 0,0 | 0 | 0,0 | Sección T |
| Sección U | ACTIVIDADES DE ORGANIZACIONES Y ORGANISMOS EXTRATERRITORIALES | 0 | 0,0 | 0 | 0,0 | 0 | 0,0 | 0 | 0,0 | Sección U |
| | | | | | | | | | | |
| | OTROS SIN CLASIFICAR | 0 | 0,0 | 0 | 0,0 | 0 | 0,0 | 0 | 0,0 | |
| | | | | | | | | | | |
| | TOTAL | 22 | 100,0 | 5 | 100,0 | 30 | 100,0 | 57 | 100,0 | |

ACCIDENTES MORTALES EN JORNADA DE TRABAJO POR SECCIONES Y DIVISIONES, EN LA COMUNITAT VALENCIANA Y SUS PROVINCIAS

Datos contabilizados según fecha de baja médica, correspondientes al periodo Interanual: abril 2023 - marzo 2024

Cuadro 10

| SECCIONES Y DIVISIONES CNAE-2009 | | ACCIDENTES MORTALES EN JORNADA DE TRABAJO | | | | | | | | |
|----------------------------------|---|---|--------------|------------------------|--------------|-----------------------|--------------|----------------------|--------------|------------------|
| | | Provincia de Alicante | | Provincia de Castellón | | Provincia de Valencia | | Comunitat Valenciana | | CNAE-2009 |
| | | Total | % | Total | % | Total | % | Total | % | |
| Sección A | AGRICULTURA, GANADERÍA, SILVICULTURA Y PESCA | 0 | 0,00 | 0 | 0,00 | 1 | 3,33 | 1 | 1,75 | Sección A |
| 01 | Agricultura, ganadería, caza y servicios relacionados con las mismas | 0 | 0,00 | 0 | 0,00 | 0 | 0,00 | 0 | 0,00 | 01 |
| 02 | Silvicultura y explotación forestal | 0 | 0,00 | 0 | 0,00 | 1 | 3,33 | 1 | 1,75 | 02 |
| 03 | Pesca y acuicultura | 0 | 0,00 | 0 | 0,00 | 0 | 0,00 | 0 | 0,00 | 03 |
| Sección B | INDUSTRIAS EXTRACTIVAS | 0 | 0,00 | 0 | 0,00 | 0 | 0,00 | 0 | 0,00 | Sección B |
| 05 | Extracción de antracita, hulla y lignito | 0 | 0,00 | 0 | 0,00 | 0 | 0,00 | 0 | 0,00 | 05 |
| 06 | Extracción de crudo de petróleo y gas natural | 0 | 0,00 | 0 | 0,00 | 0 | 0,00 | 0 | 0,00 | 06 |
| 07 | Extracción de minerales metálicos | 0 | 0,00 | 0 | 0,00 | 0 | 0,00 | 0 | 0,00 | 07 |
| 08 | Otras industrias extractivas | 0 | 0,00 | 0 | 0,00 | 0 | 0,00 | 0 | 0,00 | 08 |
| 09 | Actividades de apoyo a las industrias extractivas | 0 | 0,00 | 0 | 0,00 | 0 | 0,00 | 0 | 0,00 | 09 |
| Sección C | INDUSTRIA MANUFACTURERA | 3 | 13,64 | 2 | 40,00 | 4 | 13,33 | 9 | 15,79 | Sección C |
| 10 | Industria de la alimentación | 0 | 0,00 | 0 | 0,00 | 0 | 0,00 | 0 | 0,00 | 10 |
| 11 | Fabricación de bebidas | 0 | 0,00 | 0 | 0,00 | 0 | 0,00 | 0 | 0,00 | 11 |
| 12 | Industria del tabaco | 0 | 0,00 | 0 | 0,00 | 0 | 0,00 | 0 | 0,00 | 12 |
| 13 | Industria textil | 1 | 4,55 | 0 | 0,00 | 0 | 0,00 | 1 | 1,75 | 13 |
| 14 | Confección de prendas de vestir | 0 | 0,00 | 0 | 0,00 | 0 | 0,00 | 0 | 0,00 | 14 |
| 15 | Industria del cuero y del calzado | 0 | 0,00 | 0 | 0,00 | 0 | 0,00 | 0 | 0,00 | 15 |
| 16 | Industria de la madera y del corcho, excepto muebles; cestería y espartería | 0 | 0,00 | 0 | 0,00 | 0 | 0,00 | 0 | 0,00 | 16 |
| 17 | Industria del papel | 1 | 4,55 | 0 | 0,00 | 0 | 0,00 | 1 | 1,75 | 17 |
| 18 | Artes gráficas y reproducción de soportes grabados | 0 | 0,00 | 0 | 0,00 | 0 | 0,00 | 0 | 0,00 | 18 |
| 19 | Coquerías y refino de petróleo | 0 | 0,00 | 0 | 0,00 | 0 | 0,00 | 0 | 0,00 | 19 |
| 20 | Industria química | 0 | 0,00 | 0 | 0,00 | 0 | 0,00 | 0 | 0,00 | 20 |
| 21 | Fabricación de productos farmacéuticos | 0 | 0,00 | 0 | 0,00 | 0 | 0,00 | 0 | 0,00 | 21 |
| 22 | Fabricación de productos de caucho y plásticos | 1 | 4,55 | 0 | 0,00 | 0 | 0,00 | 1 | 1,75 | 22 |
| 23 | Fabricación de otros productos minerales no metálicos | 0 | 0,00 | 2 | 40,00 | 1 | 3,33 | 3 | 5,26 | 23 |
| 24 | Metalurgia; fabricación de productos de hierro, acero y ferroaleaciones | 0 | 0,00 | 0 | 0,00 | 0 | 0,00 | 0 | 0,00 | 24 |
| 25 | Fabricación de productos metálicos, excepto maquinaria y equipo | 0 | 0,00 | 0 | 0,00 | 1 | 3,33 | 1 | 1,75 | 25 |
| 26 | Fabricación de productos informáticos, electrónicos y ópticos | 0 | 0,00 | 0 | 0,00 | 0 | 0,00 | 0 | 0,00 | 26 |
| 27 | Fabricación de material y equipo eléctrico | 0 | 0,00 | 0 | 0,00 | 0 | 0,00 | 0 | 0,00 | 27 |
| 28 | Fabricación de maquinaria y equipo n.c.o.p. | 0 | 0,00 | 0 | 0,00 | 0 | 0,00 | 0 | 0,00 | 28 |
| 29 | Fabricación de vehículos de motor, remolques y semirremolques | 0 | 0,00 | 0 | 0,00 | 0 | 0,00 | 0 | 0,00 | 29 |
| 30 | Fabricación de otro material de transporte | 0 | 0,00 | 0 | 0,00 | 1 | 3,33 | 1 | 1,75 | 30 |
| 31 | Fabricación de muebles | 0 | 0,00 | 0 | 0,00 | 0 | 0,00 | 0 | 0,00 | 31 |
| 32 | Otras industrias manufactureras | 0 | 0,00 | 0 | 0,00 | 1 | 3,33 | 1 | 1,75 | 32 |
| 33 | Reparación e instalación de maquinaria y equipo | 0 | 0,00 | 0 | 0,00 | 0 | 0,00 | 0 | 0,00 | 33 |
| Sección D | SUMINISTRO DE ENERGÍA ELÉCTRICA, GAS, VAPOR Y AIRE ACONDICIONADO | 0 | 0,00 | 0 | 0,00 | 1 | 3,33 | 1 | 1,75 | Sección D |
| 35 | Suministro de energía eléctrica, gas, vapor y aire acondicionado | 0 | 0,00 | 0 | 0,00 | 1 | 3,33 | 1 | 1,75 | 35 |
| Sección E | SUMINISTRO DE AGUA, ACTIVIDADES DE SANEAMIENTO, GESTIÓN DE RESIDUOS Y DESCONTAMINACIÓN | 1 | 4,55 | 0 | 0,00 | 0 | 0,00 | 1 | 1,75 | Sección E |
| 36 | Captación, depuración y distribución de agua | 0 | 0,00 | 0 | 0,00 | 0 | 0,00 | 0 | 0,00 | 36 |
| 37 | Recogida y tratamiento de aguas residuales | 0 | 0,00 | 0 | 0,00 | 0 | 0,00 | 0 | 0,00 | 37 |
| 38 | Recogida, tratamiento y eliminación de residuos; valorización | 1 | 4,55 | 0 | 0,00 | 0 | 0,00 | 1 | 1,75 | 38 |
| 39 | Actividades de descontaminación y otros servicios de gestión de residuos | 0 | 0,00 | 0 | 0,00 | 0 | 0,00 | 0 | 0,00 | 39 |
| Sección F | CONSTRUCCIÓN | 10 | 45,45 | 1 | 20,00 | 7 | 23,33 | 18 | 31,58 | Sección F |
| 41 | Construcción de edificios | 5 | 22,73 | 0 | 0,00 | 2 | 6,67 | 7 | 12,28 | 41 |
| 42 | Ingeniería civil | 0 | 0,00 | 0 | 0,00 | 2 | 6,67 | 2 | 3,51 | 42 |
| 43 | Actividades de construcción especializada | 5 | 22,73 | 1 | 20,00 | 3 | 10,00 | 9 | 15,79 | 43 |
| Sección G | COMERCIO AL POR MAYOR Y AL POR MENOR; REPARACIÓN DE VEHÍCULOS DE MOTOR Y MOTOCICLETAS | 4 | 18,18 | 1 | 20,00 | 5 | 16,67 | 10 | 17,54 | Sección G |
| 45 | Venta y reparación de vehículos de motor y motocicletas | 2 | 9,09 | 0 | 0,00 | 0 | 0,00 | 2 | 3,51 | 45 |
| 46 | Comercio al por mayor e intermediarios del comercio, excepto de vehículos de motor y motocicletas | 2 | 9,09 | 1 | 20,00 | 5 | 16,67 | 8 | 14,04 | 46 |
| 47 | Comercio al por menor, excepto de vehículos de motor y motocicletas | 0 | 0,00 | 0 | 0,00 | 0 | 0,00 | 0 | 0,00 | 47 |
| Sección H | TRANSPORTE Y ALMACENAMIENTO | 2 | 9,09 | 0 | 0,00 | 7 | 23,33 | 9 | 15,79 | Sección H |
| 49 | Transporte terrestre y por tubería | 2 | 9,09 | 0 | 0,00 | 5 | 16,67 | 7 | 12,28 | 49 |
| 50 | Transporte marítimo y por vías navegables interiores | 0 | 0,00 | 0 | 0,00 | 0 | 0,00 | 0 | 0,00 | 50 |
| 51 | Transporte aéreo | 0 | 0,00 | 0 | 0,00 | 1 | 3,33 | 1 | 1,75 | 51 |
| 52 | Almacenamiento y actividades anexas al transporte | 0 | 0,00 | 0 | 0,00 | 1 | 3,33 | 1 | 1,75 | 52 |
| 53 | Actividades postales y de correos | 0 | 0,00 | 0 | 0,00 | 0 | 0,00 | 0 | 0,00 | 53 |
| Sección I | HOSTELERÍA | 0 | 0,00 | 0 | 0,00 | 1 | 3,33 | 1 | 1,75 | Sección I |
| 55 | Servicios de alojamiento | 0 | 0,00 | 0 | 0,00 | 0 | 0,00 | 0 | 0,00 | 55 |
| 56 | Servicios de comidas y bebidas | 0 | 0,00 | 0 | 0,00 | 1 | 3,33 | 1 | 1,75 | 56 |

| CNAE-2009 | ACCIDENTES MORTALES - SECCIONES Y DIVISIONES | Provincia de Alicante | | Provincia de Castellón | | Provincia de Valencia | | Comunitat | | CNAE-2009 Cuadro 10 |
|------------------|---|-----------------------|---------------|------------------------|---------------|-----------------------|---------------|-----------|---------------|------------------------|
| | | Total | % | Total | % | Total | % | Total | % | |
| Sección J | INFORMACIÓN Y COMUNICACIONES | 0 | 0,00 | 0 | 0,00 | 1 | 3,33 | 1 | 1,75 | Sección J |
| 58 | Edición | 0 | 0,00 | 0 | 0,00 | 0 | 0,00 | 0 | 0,00 | 58 |
| 59 | Actividades cinematográficas, de vídeo y de televisión, grabación de sonido y edición musical | 0 | 0,00 | 0 | 0,00 | 0 | 0,00 | 0 | 0,00 | 59 |
| 60 | Actividades de programación y emisión de radio y televisión | 0 | 0,00 | 0 | 0,00 | 1 | 3,33 | 1 | 1,75 | 60 |
| 61 | Telecomunicaciones | 0 | 0,00 | 0 | 0,00 | 0 | 0,00 | 0 | 0,00 | 61 |
| 62 | Programación, consultoría y otras actividades relacionadas con la informática | 0 | 0,00 | 0 | 0,00 | 0 | 0,00 | 0 | 0,00 | 62 |
| 63 | Servicios de información | 0 | 0,00 | 0 | 0,00 | 0 | 0,00 | 0 | 0,00 | 63 |
| Sección K | ACTIVIDADES FINANCIERAS Y DE SEGUROS | 0 | 0,00 | 0 | 0,00 | 0 | 0,00 | 0 | 0,00 | Sección K |
| 64 | Servicios financieros, excepto seguros y fondos de pensiones | 0 | 0,00 | 0 | 0,00 | 0 | 0,00 | 0 | 0,00 | 64 |
| 65 | Seguros, reaseguros y fondos de pensiones, excepto Seguridad Social obligatoria | 0 | 0,00 | 0 | 0,00 | 0 | 0,00 | 0 | 0,00 | 65 |
| 66 | Actividades auxiliares a los servicios financieros y a los seguros | 0 | 0,00 | 0 | 0,00 | 0 | 0,00 | 0 | 0,00 | 66 |
| Sección L | ACTIVIDADES INMOBILIARIAS | 0 | 0,00 | 0 | 0,00 | 0 | 0,00 | 0 | 0,00 | Sección L |
| 68 | Actividades inmobiliarias | 0 | 0,00 | 0 | 0,00 | 0 | 0,00 | 0 | 0,00 | 68 |
| Sección M | ACTIVIDADES PROFESIONALES, CIENTÍFICAS Y TÉCNICAS | 0 | 0,00 | 0 | 0,00 | 0 | 0,00 | 0 | 0,00 | Sección M |
| 69 | Actividades jurídicas y de contabilidad | 0 | 0,00 | 0 | 0,00 | 0 | 0,00 | 0 | 0,00 | 69 |
| 70 | Actividades de las sedes centrales; actividades de consultoría de gestión empresarial | 0 | 0,00 | 0 | 0,00 | 0 | 0,00 | 0 | 0,00 | 70 |
| 71 | Servicios técnicos de arquitectura e ingeniería; ensayos y análisis técnicos | 0 | 0,00 | 0 | 0,00 | 0 | 0,00 | 0 | 0,00 | 71 |
| 72 | Investigación y desarrollo | 0 | 0,00 | 0 | 0,00 | 0 | 0,00 | 0 | 0,00 | 72 |
| 73 | Publicidad y estudios de mercado | 0 | 0,00 | 0 | 0,00 | 0 | 0,00 | 0 | 0,00 | 73 |
| 74 | Otras actividades profesionales, científicas y técnicas | 0 | 0,00 | 0 | 0,00 | 0 | 0,00 | 0 | 0,00 | 74 |
| 75 | Actividades veterinarias | 0 | 0,00 | 0 | 0,00 | 0 | 0,00 | 0 | 0,00 | 75 |
| Sección N | ACTIVIDADES ADMINISTRATIVAS Y SERVICIOS AUXILIARES | 1 | 4,55 | 1 | 20,00 | 1 | 3,33 | 3 | 5,26 | Sección N |
| 77 | Actividades de alquiler | 0 | 0,00 | 0 | 0,00 | 0 | 0,00 | 0 | 0,00 | 77 |
| 78 | Actividades relacionadas con el empleo | 0 | 0,00 | 0 | 0,00 | 0 | 0,00 | 0 | 0,00 | 78 |
| 79 | Actividades de agencias de viajes, operadores turísticos, servicios de reservas y otros relacionados | 0 | 0,00 | 0 | 0,00 | 0 | 0,00 | 0 | 0,00 | 79 |
| 80 | Actividades de seguridad e investigación | 1 | 4,55 | 0 | 0,00 | 1 | 3,33 | 2 | 3,51 | 80 |
| 81 | Servicios a edificios y actividades de jardinería | 0 | 0,00 | 1 | 20,00 | 0 | 0,00 | 1 | 1,75 | 81 |
| 82 | Actividades administrativas de oficina y otras actividades auxiliares a las empresas | 0 | 0,00 | 0 | 0,00 | 0 | 0,00 | 0 | 0,00 | 82 |
| Sección O | ADMINISTRACIÓN PÚBLICA Y DEFENSA; SEGURIDAD SOCIAL OBLIGATORIA | 1 | 4,55 | 0 | 0,00 | 1 | 3,33 | 2 | 3,51 | Sección O |
| 84 | Administración Pública y defensa; Seguridad Social obligatoria | 1 | 4,55 | 0 | 0,00 | 1 | 3,33 | 2 | 3,51 | 84 |
| Sección P | EDUCACIÓN | 0 | 0,00 | 0 | 0,00 | 0 | 0,00 | 0 | 0,00 | Sección P |
| 85 | Educación | 0 | 0,00 | 0 | 0,00 | 0 | 0,00 | 0 | 0,00 | 85 |
| Sección Q | ACTIVIDADES SANITARIAS Y DE SERVICIOS SOCIALES | 0 | 0,00 | 0 | 0,00 | 1 | 3,33 | 1 | 1,75 | Sección Q |
| 86 | Actividades sanitarias | 0 | 0,00 | 0 | 0,00 | 1 | 3,33 | 1 | 1,75 | 86 |
| 87 | Asistencia en establecimientos residenciales | 0 | 0,00 | 0 | 0,00 | 0 | 0,00 | 0 | 0,00 | 87 |
| 88 | Actividades de servicios sociales sin alojamiento | 0 | 0,00 | 0 | 0,00 | 0 | 0,00 | 0 | 0,00 | 88 |
| Sección R | ACTIVIDADES ARTÍSTICAS, RECREATIVAS Y DE ENTRETENIMIENTO | 0 | 0,00 | 0 | 0,00 | 0 | 0,00 | 0 | 0,00 | Sección R |
| 90 | Actividades de creación, artísticas y espectáculos | 0 | 0,00 | 0 | 0,00 | 0 | 0,00 | 0 | 0,00 | 90 |
| 91 | Actividades de bibliotecas, archivos, museos y otras actividades culturales | 0 | 0,00 | 0 | 0,00 | 0 | 0,00 | 0 | 0,00 | 91 |
| 92 | Actividades de juegos de azar y apuestas | 0 | 0,00 | 0 | 0,00 | 0 | 0,00 | 0 | 0,00 | 92 |
| 93 | Actividades deportivas, recreativas y de entretenimiento | 0 | 0,00 | 0 | 0,00 | 0 | 0,00 | 0 | 0,00 | 93 |
| Sección S | OTROS SERVICIOS | 0 | 0,00 | 0 | 0,00 | 0 | 0,00 | 0 | 0,00 | Sección S |
| 94 | Actividades asociativas | 0 | 0,00 | 0 | 0,00 | 0 | 0,00 | 0 | 0,00 | 94 |
| 95 | Reparación de ordenadores, efectos personales y artículos de uso doméstico | 0 | 0,00 | 0 | 0,00 | 0 | 0,00 | 0 | 0,00 | 95 |
| 96 | Otros servicios personales | 0 | 0,00 | 0 | 0,00 | 0 | 0,00 | 0 | 0,00 | 96 |
| Sección T | ACTIVIDADES DE LOS HOGARES COMO EMPLEADORES Y COMO PRODUCTORES DE BIENES Y SERVICIOS PARA USO PROPIO | 0 | 0,00 | 0 | 0,00 | 0 | 0,00 | 0 | 0,00 | Sección T |
| 97 | Actividades de los hogares como empleadores de personal doméstico | 0 | 0,00 | 0 | 0,00 | 0 | 0,00 | 0 | 0,00 | 97 |
| 98 | Actividades de los hogares como productores de bienes y servicios para uso propio | 0 | 0,00 | 0 | 0,00 | 0 | 0,00 | 0 | 0,00 | 98 |
| Sección U | ACTIVIDADES DE ORGANIZACIONES Y ORGANISMOS EXTRATERRITORIALES | 0 | 0,00 | 0 | 0,00 | 0 | 0,00 | 0 | 0,00 | Sección U |
| 99 | Actividades de organizaciones y organismos extraterritoriales | 0 | 0,00 | 0 | 0,00 | 0 | 0,00 | 0 | 0,00 | 99 |
| | OTROS SIN CLASIFICAR | 0 | 0,00 | 0 | 0,00 | 0 | 0,00 | 0 | 0,00 | |
| TOTAL | | 22 | 100,00 | 5 | 100,00 | 30 | 100,00 | 57 | 100,00 | |

ÍNDICE DE INCIDENCIA DEL TOTAL DE ACCIDENTES CON BAJA EN JORNADA DE TRABAJO POR SECCIONES DEL CNAE-2009, EN LA COMUNITAT VALENCIANA Y SUS PROVINCIAS

Datos contabilizados según fecha de baja médica, correspondientes al periodo Interanual: abril 2023 - marzo 2024

Cuadro 11

| SECCIONES CNAE-2009 | | ÍNDICE DE INCIDENCIA DEL TOTAL DE ACCIDENTES EN JORNADA DE TRABAJO | | | | CNAE-2009 |
|---------------------|--|--|------------------------|-----------------------|----------------------|-----------|
| | | Provincia de Alicante | Provincia de Castellón | Provincia de Valencia | Comunitat Valenciana | |
| | | Total | Total | Total | Total | |
| Sección A | AGRICULTURA, GANADERÍA, SILVICULTURA Y PESCA | 4.569,0 | 6.916,3 | 5.521,2 | 5.476,2 | Sección A |
| Sección B | INDUSTRIAS EXTRACTIVAS | 3.526,3 | 1.482,9 | 3.563,3 | 3.176,0 | Sección B |
| Sección C | INDUSTRIA MANUFACTURERA | 3.152,4 | 4.510,9 | 3.741,4 | 3.692,0 | Sección C |
| Sección D | SUMINISTRO DE ENERGIA ELECTRICA, GAS, VAPOR Y AIRE ACONDICIONADO | 1.440,4 | 1.001,4 | 952,2 | 1.066,5 | Sección D |
| Sección E | SUMINISTRO DE AGUA, ACTIVIDADES DE SANEAMIENTO, GESTIÓN DE RESIDUOS Y DESCONTAMINACIÓN | 4.853,4 | 4.728,3 | 5.782,2 | 5.306,8 | Sección E |
| Sección F | CONSTRUCCIÓN | 5.020,9 | 6.192,3 | 5.785,4 | 5.536,0 | Sección F |
| Sección G | COMERCIO AL POR MAYOR Y AL POR MENOR; REPARACIÓN DE VEHÍCULOS DE MOTOR Y MOTOCICLETAS | 1.820,4 | 2.470,6 | 2.151,3 | 2.067,4 | Sección G |
| Sección H | TRANSPORTE Y ALMACENAMIENTO | 3.517,9 | 3.826,0 | 3.675,8 | 3.644,6 | Sección H |
| Sección I | HOSTELERÍA | 2.456,8 | 2.624,9 | 2.677,0 | 2.572,4 | Sección I |
| Sección J | INFORMACIÓN Y COMUNICACIONES | 795,3 | 1.654,4 | 657,9 | 754,8 | Sección J |
| Sección K | ACTIVIDADES FINANCIERAS Y DE SEGUROS | 214,9 | 270,7 | 245,4 | 238,0 | Sección K |
| Sección L | ACTIVIDADES INMOBILIARIAS | 525,3 | 651,7 | 765,2 | 644,8 | Sección L |
| Sección M | ACTIVIDADES PROFESIONALES, CIENTÍFICAS Y TÉCNICAS | 475,4 | 690,0 | 485,2 | 501,4 | Sección M |
| Sección N | ACTIVIDADES ADMINISTRATIVAS Y SERVICIOS AUXILIARES | 2.894,8 | 4.015,6 | 3.963,9 | 3.629,8 | Sección N |
| Sección O | ADMINISTRACIÓN PÚBLICA Y DEFENSA; SEGURIDAD SOCIAL OBLIGATORIA | 2.119,9 | 2.401,9 | 2.129,2 | 2.162,8 | Sección O |
| Sección P | EDUCACIÓN | 613,9 | 604,2 | 513,4 | 555,2 | Sección P |
| Sección Q | ACTIVIDADES SANITARIAS Y DE SERVICIOS SOCIALES | 1.496,6 | 1.532,6 | 1.798,2 | 1.664,5 | Sección Q |
| Sección R | ACTIVIDADES ARTÍSTICAS, RECREATIVAS Y DE ENTRETENIMIENTO | 2.008,4 | 4.228,9 | 2.482,5 | 2.507,1 | Sección R |
| Sección S | OTROS SERVICIOS | 1.248,1 | 1.723,3 | 1.028,6 | 1.191,6 | Sección S |
| Sección T | ACTIVIDADES DE LOS HOGARES COMO EMPLEADORES Y COMO PRODUCTORES DE BIENES Y SERVICIOS PARA USO PROPIO | 650,6 | 356,0 | 447,9 | 500,6 | Sección T |
| Sección U | ACTIVIDADES DE ORGANIZACIONES Y ORGANISMOS EXTRATERRITORIALES | 0,0 | 75.000,0 | 1.102,9 | 1.323,0 | Sección U |
| | | | | | | |
| | OTROS SIN CLASIFICAR | 0 | 0 | 0 | 0 | |
| | | | | | | |
| | TOTAL | 2.330,9 | 3.170,6 | 2.615,0 | 2.583,1 | |

ÍNDICE DE INCIDENCIA DEL TOTAL DE ACCIDENTES CON BAJA EN JORNADA DE TRABAJO POR SECCIONES Y DIVISIONES, EN LA COMUNITAT VALENCIANA Y SUS PROVINCIAS

Datos contabilizados según fecha de baja médica, correspondientes al periodo Interanual: abril 2023 - marzo 2024

Cuadro 12

| SECCIONES Y DIVISIONES CNAE-2009 | | ÍNDICE DE INCIDENCIA DEL TOTAL DE ACCIDENTES EN JORNADA DE TRABAJO | | | | |
|----------------------------------|---|--|------------------------|-----------------------|----------------------|------------------|
| | | Provincia de Alicante | Provincia de Castellón | Provincia de Valencia | Comunitat Valenciana | CNAE-2009 |
| | | Total | Total | Total | Total | |
| Sección A | AGRICULTURA, GANADERÍA, SILVICULTURA Y PESCA | 4.569,0 | 6.916,3 | 5521,2 | 5.476,2 | Sección A |
| 01 | Agricultura, ganadería, caza y servicios relacionados con las mismas | 4.329,9 | 6.881,6 | 5.441,0 | 5.335,3 | 01 |
| 02 | Silvicultura y explotación forestal | 6.909,3 | 8.136,1 | 7.146,8 | 7.383,0 | 02 |
| 03 | Pesca y acuicultura | 8.109,0 | 5.928,7 | 3.901,7 | 6.710,1 | 03 |
| Sección B | INDUSTRIAS EXTRACTIVAS | 3.526,3 | 1.482,9 | 3.563,3 | 3.176,0 | Sección B |
| 05 | Extracción de antracita, hulla y lignito | 0,0 | 0,0 | 0,0 | 0,0 | 05 |
| 06 | Extracción de crudo de petróleo y gas natural | 0,0 | 0,0 | 0,0 | 0,0 | 06 |
| 07 | Extracción de minerales metálicos | 0,0 | 0,0 | 0,0 | 0,0 | 07 |
| 08 | Otras industrias extractivas | 3.446,0 | 1.551,9 | 3.804,9 | 3.245,7 | 08 |
| 09 | Actividades de apoyo a las industrias extractivas | 14.814,8 | 0,0 | 0,0 | 2.434,1 | 09 |
| Sección C | INDUSTRIA MANUFACTURERA | 3.152,4 | 4.510,9 | 3.741,4 | 3.692,0 | Sección C |
| 10 | Industria de la alimentación | 3.590,7 | 5.083,9 | 4.522,9 | 4.337,2 | 10 |
| 11 | Fabricación de bebidas | 1.724,1 | 6.135,5 | 2.468,3 | 2.558,8 | 11 |
| 12 | Industria del tabaco | 0,0 | 0,0 | 0,0 | 0,0 | 12 |
| 13 | Industria textil | 3.042,6 | 3.009,9 | 2.740,5 | 2.909,9 | 13 |
| 14 | Confección de prendas de vestir | 223,7 | 1.421,1 | 880,3 | 738,7 | 14 |
| 15 | Industria del cuero y del calzado | 1.566,9 | 1.674,2 | 3.195,7 | 1.644,6 | 15 |
| 16 | Industria de la madera y del corcho, excepto muebles; cestería y espartería | 3.989,9 | 8.448,4 | 4.918,0 | 5.105,1 | 16 |
| 17 | Industria del papel | 2.789,4 | 2.113,8 | 2.705,7 | 2.637,8 | 17 |
| 18 | Artes gráficas y reproducción de soportes grabados | 1.560,0 | 2.004,3 | 2.564,9 | 2.203,2 | 18 |
| 19 | Coquerías y refino de petróleo | 0,0 | 0,0 | 0,0 | 0,0 | 19 |
| 20 | Industria química | 3.940,9 | 2.234,4 | 3.296,9 | 3.061,8 | 20 |
| 21 | Fabricación de productos farmacéuticos | 332,3 | 3.658,5 | 2.953,1 | 1.540,9 | 21 |
| 22 | Fabricación de productos de caucho y plásticos | 4.205,6 | 3.391,0 | 4.222,4 | 4.169,4 | 22 |
| 23 | Fabricación de otros productos minerales no metálicos | 4.418,7 | 5.000,1 | 4.549,7 | 4.826,5 | 23 |
| 24 | Metalurgia; fabricación de productos de hierro, acero y ferroaleaciones | 5.319,4 | 8.592,5 | 3.700,8 | 4.623,0 | 24 |
| 25 | Fabricación de productos metálicos, excepto maquinaria y equipo | 4.579,1 | 6.687,0 | 5.443,4 | 5.312,1 | 25 |
| 26 | Fabricación de productos informáticos, electrónicos y ópticos | 1.194,8 | 10.666,7 | 934,8 | 1.185,2 | 26 |
| 27 | Fabricación de material y equipo eléctrico | 1.859,9 | 6.118,4 | 2.971,5 | 3.134,7 | 27 |
| 28 | Fabricación de maquinaria y equipo n.c.o.p. | 4.012,6 | 4.367,9 | 3.306,9 | 3.667,9 | 28 |
| 29 | Fabricación de vehículos de motor, remolques y semirremolques | 7.066,7 | 3.757,4 | 2.126,7 | 2.377,3 | 29 |
| 30 | Fabricación de otro material de transporte | 2.754,6 | 7.723,3 | 3.180,4 | 3.216,3 | 30 |
| 31 | Fabricación de muebles | 3.619,8 | 4.036,7 | 3.949,8 | 3.898,2 | 31 |
| 32 | Otras industrias manufactureras | 2.128,8 | 5.381,8 | 2.370,4 | 2.579,4 | 32 |
| 33 | Reparación e instalación de maquinaria y equipo | 4.693,1 | 5.483,9 | 5.068,8 | 5.060,3 | 33 |
| Sección D | SUMINISTRO DE ENERGÍA ELÉCTRICA, GAS, VAPOR Y AIRE ACONDICIONADO | 1.440,4 | 1.001,4 | 952,2 | 1.066,5 | Sección D |
| 35 | Suministro de energía eléctrica, gas, vapor y aire acondicionado | 1.440,4 | 1.001,4 | 952,2 | 1.066,5 | 35 |
| Sección E | SUMINISTRO DE AGUA, ACTIVIDADES DE SANEAMIENTO, GESTIÓN DE RESIDUOS Y DESCONTAMINACIÓN | 4.853,4 | 4.728,3 | 5.782,2 | 5.306,8 | Sección E |
| 36 | Captación, depuración y distribución de agua | 2.213,0 | 2.879,1 | 2.367,8 | 2.368,7 | 36 |
| 37 | Recogida y tratamiento de aguas residuales | 4.448,0 | 2.329,6 | 3.915,5 | 3.514,7 | 37 |
| 38 | Recogida, tratamiento y eliminación de residuos; valorización | 6.253,3 | 6.359,3 | 7.486,2 | 6.904,4 | 38 |
| 39 | Actividades de descontaminación y otros servicios de gestión de residuos | 7.547,2 | 2.765,0 | 11.712,5 | 8.940,9 | 39 |
| Sección F | CONSTRUCCIÓN | 5.020,9 | 6.192,3 | 5.785,4 | 5.536,0 | Sección F |
| 41 | Construcción de edificios | 5.194,8 | 7.135,5 | 6.609,9 | 6.105,3 | 41 |
| 42 | Ingeniería civil | 4.613,6 | 4.801,3 | 6.000,9 | 5.378,1 | 42 |
| 43 | Actividades de construcción especializada | 4.925,3 | 5.628,5 | 5.261,4 | 5.173,3 | 43 |
| Sección G | COMERCIO AL POR MAYOR Y AL POR MENOR; REPARACIÓN DE VEHÍCULOS DE MOTOR Y MOTOCICLETAS | 1.820,4 | 2.470,6 | 2.151,3 | 2.067,4 | Sección G |
| 45 | Venta y reparación de vehículos de motor y motocicletas | 2.715,5 | 3.593,8 | 2.878,6 | 2.899,7 | 45 |
| 46 | Comercio al por mayor e intermediarios del comercio, excepto de vehículos de motor y motocicletas | 2.068,3 | 3.428,9 | 2.763,6 | 2.629,0 | 46 |
| 47 | Comercio al por menor, excepto de vehículos de motor y motocicletas | 1.548,8 | 1.526,3 | 1.600,3 | 1.572,8 | 47 |
| Sección H | TRANSPORTE Y ALMACENAMIENTO | 3.517,9 | 3.826,0 | 3.675,8 | 3.644,6 | Sección H |
| 49 | Transporte terrestre y por tubería | 3.477,7 | 3.406,3 | 3.672,2 | 3.580,2 | 49 |
| 50 | Transporte marítimo y por vías navegables interiores | 3.566,1 | 10.191,1 | 6.842,0 | 4.714,3 | 50 |
| 51 | Transporte aéreo | 1.497,4 | 1.638,2 | 1.925,6 | 1.671,2 | 51 |
| 52 | Almacenamiento y actividades anexas al transporte | 2.982,9 | 3.582,3 | 2.971,9 | 3.031,9 | 52 |
| 53 | Actividades postales y de correos | 5.506,9 | 7.946,3 | 6.178,2 | 6.123,5 | 53 |
| Sección I | HOSTELERÍA | 2.456,8 | 2.624,9 | 2.677,0 | 2.572,4 | Sección I |
| 55 | Servicios de alojamiento | 3.923,0 | 4.168,6 | 2.908,0 | 3.668,7 | 55 |
| 56 | Servicios de comidas y bebidas | 2.097,5 | 2.302,8 | 2.652,2 | 2.378,2 | 56 |

| SECCIONES Y DIVISIONES CNAE-2009 | | INDICE DE INCIDENCIA DEL TOTAL DE ACCIDENTES EN JORNADA DE TRABAJO | | | | |
|----------------------------------|---|--|------------------------|-----------------------|----------------------|------------------|
| | | Provincia de Alicante | Provincia de Castellón | Provincia de Valencia | Comunitat Valenciana | CNAE-2009 |
| | | Total | Total | Total | Total | |
| Sección J | INFORMACIÓN Y COMUNICACIONES | 795,3 | 1.654,4 | 657,9 | 754,8 | Sección J |
| 58 | Edición | 178,2 | 406,6 | 262,9 | 259,4 | 58 |
| 59 | Actividades cinematográficas, de vídeo y de televisión, grabación de sonido y edición musical | 549,6 | 1.331,4 | 449,3 | 534,8 | 59 |
| 60 | Actividades de programación y emisión de radio y televisión | 2.891,6 | 10.467,9 | 2.730,9 | 3.308,2 | 60 |
| 61 | Telecomunicaciones | 2.614,7 | 4.872,0 | 1.982,2 | 2.423,4 | 61 |
| 62 | Programación, consultoría y otras actividades relacionadas con la informática | 105,8 | 367,2 | 200,7 | 180,8 | 62 |
| 63 | Servicios de información | 2.768,5 | 1.892,7 | 2.314,7 | 2.398,6 | 63 |
| Sección K | ACTIVIDADES FINANCIERAS Y DE SEGUROS | 214,9 | 270,7 | 245,4 | 238,0 | Sección K |
| 64 | Servicios financieros, excepto seguros y fondos de pensiones | 261,9 | 235,5 | 236,4 | 245,1 | 64 |
| 65 | Seguros, reaseguros y fondos de pensiones, excepto Seguridad Social obligatoria | 336,6 | 414,4 | 261,9 | 295,6 | 65 |
| 66 | Actividades auxiliares a los servicios financieros y a los seguros | 108,1 | 288,7 | 251,5 | 209,6 | 66 |
| Sección L | ACTIVIDADES INMOBILIARIAS | 525,3 | 651,7 | 765,2 | 644,8 | Sección L |
| 68 | Actividades inmobiliarias | 525,3 | 651,7 | 765,2 | 644,8 | 68 |
| Sección M | ACTIVIDADES PROFESIONALES, CIENTÍFICAS Y TÉCNICAS | 475,4 | 690,0 | 485,2 | 501,4 | Sección M |
| 69 | Actividades jurídicas y de contabilidad | 169,9 | 160,9 | 129,3 | 146,4 | 69 |
| 70 | Actividades de las sedes centrales; actividades de consultoría de gestión empresarial | 123,0 | 426,9 | 126,3 | 147,4 | 70 |
| 71 | Servicios técnicos de arquitectura e ingeniería; ensayos y análisis técnicos | 753,4 | 1.299,7 | 919,9 | 916,4 | 71 |
| 72 | Investigación y desarrollo | 391,8 | 951,9 | 325,0 | 383,6 | 72 |
| 73 | Publicidad y estudios de mercado | 573,6 | 1.186,7 | 526,1 | 592,5 | 73 |
| 74 | Otras actividades profesionales, científicas y técnicas | 1.038,0 | 648,3 | 774,8 | 843,4 | 74 |
| 75 | Actividades veterinarias | 782,0 | 1.523,5 | 726,5 | 835,7 | 75 |
| Sección N | ACTIVIDADES ADMINISTRATIVAS Y SERVICIOS AUXILIARES | 2.894,8 | 4.015,6 | 3.963,9 | 3.629,8 | Sección N |
| 77 | Actividades de alquiler | 2.490,3 | 1.832,5 | 2.789,3 | 2.569,6 | 77 |
| 78 | Actividades relacionadas con el empleo | 6.999,3 | 7.716,7 | 8.079,4 | 7.836,4 | 78 |
| 79 | Actividades de agencias de viajes, operadores turísticos, servicios de reservas y otros relacionados | 557,4 | 287,4 | 348,1 | 417,8 | 79 |
| 80 | Actividades de seguridad e investigación | 2.732,4 | 2.123,0 | 3.710,3 | 3.251,0 | 80 |
| 81 | Servicios a edificios y actividades de jardinería | 2.942,7 | 3.710,5 | 3.791,1 | 3.465,4 | 81 |
| 82 | Actividades administrativas de oficina y otras actividades auxiliares a las empresas | 1.350,3 | 2.539,7 | 1.807,5 | 1.729,8 | 82 |
| Sección O | ADMINISTRACIÓN PÚBLICA Y DEFENSA; SEGURIDAD SOCIAL OBLIGATORIA | 2.119,9 | 2.401,9 | 2.129,2 | 2.162,8 | Sección O |
| 84 | Administración Pública y defensa; Seguridad Social obligatoria | 2.119,9 | 2.401,9 | 2.129,2 | 2.162,8 | 84 |
| Sección P | EDUCACIÓN | 613,9 | 604,2 | 513,4 | 555,2 | Sección P |
| 85 | Educación | 613,9 | 604,2 | 513,4 | 555,2 | 85 |
| Sección Q | ACTIVIDADES SANITARIAS Y DE SERVICIOS SOCIALES | 1.496,6 | 1.532,6 | 1.798,2 | 1.664,5 | Sección Q |
| 86 | Actividades sanitarias | 937,7 | 936,3 | 1.009,1 | 975,9 | 86 |
| 87 | Asistencia en establecimientos residenciales | 4.160,1 | 3.840,4 | 4.514,4 | 4.331,0 | 87 |
| 88 | Actividades de servicios sociales sin alojamiento | 1.965,4 | 1.856,2 | 2.711,3 | 2.335,5 | 88 |
| Sección R | ACTIVIDADES ARTÍSTICAS, RECREATIVAS Y DE ENTRETENIMIENTO | 2.008,4 | 4.228,9 | 2.482,5 | 2.507,1 | Sección R |
| 90 | Actividades de creación, artísticas y espectáculos | 876,7 | 2.543,4 | 1.898,2 | 1.708,6 | 90 |
| 91 | Actividades de bibliotecas, archivos, museos y otras actividades culturales | 3.288,9 | 1.589,4 | 3.385,8 | 3.289,9 | 91 |
| 92 | Actividades de juegos de azar y apuestas | 1.145,7 | 907,7 | 1.222,4 | 1.161,1 | 92 |
| 93 | Actividades deportivas, recreativas y de entretenimiento | 2.328,3 | 5.191,1 | 2.801,4 | 2.910,0 | 93 |
| Sección S | OTROS SERVICIOS | 1.248,1 | 1.723,3 | 1.028,6 | 1.191,6 | Sección S |
| 94 | Actividades asociativas | 1.464,0 | 1.174,7 | 644,4 | 985,8 | 94 |
| 95 | Reparación de ordenadores, efectos personales y artículos de uso doméstico | 1.777,5 | 2.471,4 | 1.390,6 | 1.679,0 | 95 |
| 96 | Otros servicios personales | 1.128,3 | 1.778,4 | 1.096,5 | 1.182,8 | 96 |
| Sección T | ACTIVIDADES DE LOS HOGARES COMO EMPLEADORES Y COMO PRODUCTORES DE BIENES Y SERVICIOS PARA USO PROPIO | 650,6 | 356,0 | 447,9 | 500,6 | Sección T |
| 97 | Actividades de los hogares como empleadores de personal doméstico | 650,6 | 356,0 | 447,9 | 500,6 | 97 |
| 98 | Actividades de los hogares como productores de bienes y servicios para uso propio | 0,0 | 0,0 | 0,0 | 0,0 | 98 |
| Sección U | ACTIVIDADES DE ORGANIZACIONES Y ORGANISMOS EXTRATERRITORIALES | 0,0 | 75.000,0 | 1.102,9 | 1.323,0 | Sección U |
| 99 | Actividades de organizaciones y organismos extraterritoriales | 0,0 | 75.000,0 | 1.102,9 | 1.323,0 | 99 |
| | OTROS SIN CLASIFICAR | 0 | 0 | 0 | 0 | |
| | TOTAL | 2.330,9 | 3.170,6 | 2.615,0 | 2.583,1 | |

ÍNDICE DE INCIDENCIA DE ACCIDENTES GRAVES EN JORNADA DE TRABAJO POR SECCIONES, EN LA COMUNITAT VALENCIANA Y SUS PROVINCIAS

Datos contabilizados según fecha de baja médica, correspondientes al periodo Interanual: abril 2023 - marzo 2024

Cuadro 13

| SECCIONES CNAE-2009 | | ÍNDICE DE INCIDENCIA DE ACCIDENTES GRAVES EN JORNADA DE TRABAJO | | | | |
|---------------------|--|---|------------------------|-----------------------|----------------------|-----------|
| | | Provincia de Alicante | Provincia de Castellón | Provincia de Valencia | Comunitat Valenciana | CNAE-2009 |
| | | Total | Total | Total | Total | |
| Sección A | AGRICULTURA, GANADERÍA, SILVICULTURA Y PESCA | 24,3 | 10,4 | 58,0 | 37,8 | Sección A |
| Sección B | INDUSTRIAS EXTRACTIVAS | 0,0 | 0,0 | 0,0 | 0,0 | Sección B |
| Sección C | INDUSTRIA MANUFACTURERA | 29,0 | 28,5 | 30,5 | 29,7 | Sección C |
| Sección D | SUMINISTRO DE ENERGIA ELECTRICA, GAS, VAPOR Y AIRE ACONDICIONADO | 0,0 | 0,0 | 47,6 | 32,3 | Sección D |
| Sección E | SUMINISTRO DE AGUA, ACTIVIDADES DE SANEAMIENTO, GESTIÓN DE RESIDUOS Y DESCONTAMINACIÓN | 43,5 | 0,0 | 30,7 | 31,1 | Sección E |
| Sección F | CONSTRUCCIÓN | 74,8 | 45,0 | 75,1 | 71,3 | Sección F |
| Sección G | COMERCIO AL POR MAYOR Y AL POR MENOR; REPARACIÓN DE VEHÍCULOS DE MOTOR Y MOTOCICLETAS | 9,3 | 7,0 | 9,2 | 9,0 | Sección G |
| Sección H | TRANSPORTE Y ALMACENAMIENTO | 40,2 | 42,3 | 48,0 | 45,0 | Sección H |
| Sección I | HOSTELERÍA | 5,7 | 17,8 | 15,1 | 11,2 | Sección I |
| Sección J | INFORMACIÓN Y COMUNICACIONES | 0,0 | 0,0 | 6,2 | 4,0 | Sección J |
| Sección K | ACTIVIDADES FINANCIERAS Y DE SEGUROS | 0,0 | 0,0 | 0,0 | 0,0 | Sección K |
| Sección L | ACTIVIDADES INMOBILIARIAS | 10,3 | 0,0 | 10,5 | 9,6 | Sección L |
| Sección M | ACTIVIDADES PROFESIONALES, CIENTÍFICAS Y TÉCNICAS | 0,0 | 0,0 | 0,0 | 0,0 | Sección M |
| Sección N | ACTIVIDADES ADMINISTRATIVAS Y SERVICIOS AUXILIARES | 6,6 | 14,1 | 25,0 | 18,1 | Sección N |
| Sección O | ADMINISTRACIÓN PÚBLICA Y DEFENSA; SEGURIDAD SOCIAL OBLIGATORIA | 12,8 | 0,0 | 8,0 | 8,5 | Sección O |
| Sección P | EDUCACIÓN | 11,4 | 0,0 | 0,0 | 3,6 | Sección P |
| Sección Q | ACTIVIDADES SANITARIAS Y DE SERVICIOS SOCIALES | 10,3 | 0,0 | 8,7 | 8,3 | Sección Q |
| Sección R | ACTIVIDADES ARTÍSTICAS, RECREATIVAS Y DE ENTRETENIMIENTO | 13,9 | 0,0 | 27,2 | 19,6 | Sección R |
| Sección S | OTROS SERVICIOS | 4,7 | 0,0 | 20,8 | 12,4 | Sección S |
| Sección T | ACTIVIDADES DE LOS HOGARES COMO EMPLEADORES Y COMO PRODUCTORES DE BIENES Y SERVICIOS PARA USO PROPIO | 9,6 | 0,0 | 31,6 | 21,0 | Sección T |
| Sección U | ACTIVIDADES DE ORGANIZACIONES Y ORGANISMOS EXTRATERRITORIALES | 0,0 | 0,0 | 0,0 | 0,0 | Sección U |
| | OTROS SIN CLASIFICAR | 0,0 | 0,0 | 0,0 | 0,0 | |
| TOTAL | | 17,9 | 14,7 | 21,3 | 19,3 | |

INDICE DE INCIDENCIA DE ACCIDENTES GRAVES EN JORNADA DE TRABAJO POR SECCIONES Y DIVISIONES, EN LA COMUNITAT VALENCIANA Y SUS PROVINCIAS

Datos contabilizados según fecha de baja médica, correspondientes al periodo Interanual: abril 2023 - marzo 2024

Cuadro 14

| SECCIONES Y DIVISIONES CNAE-2009 | | INDICE DE INCIDENCIA DE ACCIDENTES GRAVES EN JORNADA DE TRABAJO | | | | |
|----------------------------------|---|---|------------------------|-----------------------|----------------------|------------------|
| | | Provincia de Alicante | Provincia de Castellón | Provincia de Valencia | Comunitat Valenciana | CNAE-2009 |
| | | Total | Total | Total | Total | |
| Sección A | AGRICULTURA, GANADERÍA, SILVICULTURA Y PESCA | 24,3 | 10,4 | 58,0 | 37,8 | Sección A |
| 01 | Agricultura, ganadería, caza y servicios relacionados con las mismas | 26,2 | 0,0 | 57,6 | 36,8 | 01 |
| 02 | Silvicultura y explotación forestal | 0,0 | 147,9 | 74,4 | 82,5 | 02 |
| 03 | Pesca y acuicultura | 0,0 | 0,0 | 0,0 | 0,0 | 03 |
| Sección B | INDUSTRIAS EXTRACTIVAS | 0,0 | 0,0 | 0,0 | 0,0 | Sección B |
| 05 | Extracción de antracita, hulla y lignito | 0,0 | 0,0 | 0,0 | 0,0 | 05 |
| 06 | Extracción de crudo de petróleo y gas natural | 0,0 | 0,0 | 0,0 | 0,0 | 06 |
| 07 | Extracción de minerales metálicos | 0,0 | 0,0 | 0,0 | 0,0 | 07 |
| 08 | Otras industrias extractivas | 0,0 | 0,0 | 0,0 | 0,0 | 08 |
| 09 | Actividades de apoyo a las industrias extractivas | 0,0 | 0,0 | 0,0 | 0,0 | 09 |
| Sección C | INDUSTRIA MANUFACTURERA | 29,0 | 28,5 | 30,5 | 29,7 | Sección C |
| 10 | Industria de la alimentación | 48,7 | 65,2 | 17,3 | 28,4 | 10 |
| 11 | Fabricación de bebidas | 0,0 | 0,0 | 0,0 | 0,0 | 11 |
| 12 | Industria del tabaco | 0,0 | 0,0 | 0,0 | 0,0 | 12 |
| 13 | Industria textil | 40,4 | 188,1 | 16,3 | 35,5 | 13 |
| 14 | Confección de prendas de vestir | 0,0 | 0,0 | 0,0 | 0,0 | 14 |
| 15 | Industria del cuero y del calzado | 5,7 | 0,0 | 0,0 | 5,3 | 15 |
| 16 | Industria de la madera y del corcho, excepto muebles; cestería y espartería | 106,9 | 0,0 | 113,9 | 96,7 | 16 |
| 17 | Industria del papel | 30,3 | 68,2 | 0,0 | 22,9 | 17 |
| 18 | Artes gráficas y reproducción de soportes grabados | 0,0 | 0,0 | 41,4 | 25,3 | 18 |
| 19 | Coquerías y refino de petróleo | 0,0 | 0,0 | 0,0 | 0,0 | 19 |
| 20 | Industria química | 42,8 | 18,9 | 40,6 | 34,3 | 20 |
| 21 | Fabricación de productos farmacéuticos | 0,0 | 0,0 | 210,9 | 90,6 | 21 |
| 22 | Fabricación de productos de caucho y plásticos | 0,0 | 0,0 | 0,0 | 0,0 | 22 |
| 23 | Fabricación de otros productos minerales no metálicos | 0,0 | 33,3 | 91,4 | 40,0 | 23 |
| 24 | Metalurgia; fabricación de productos de hierro, acero y ferroaleaciones | 0,0 | 0,0 | 39,4 | 24,1 | 24 |
| 25 | Fabricación de productos metálicos, excepto maquinaria y equipo | 54,2 | 43,1 | 47,2 | 48,8 | 25 |
| 26 | Fabricación de productos informáticos, electrónicos y ópticos | 0,0 | 0,0 | 0,0 | 0,0 | 26 |
| 27 | Fabricación de material y equipo eléctrico | 0,0 | 0,0 | 33,8 | 23,4 | 27 |
| 28 | Fabricación de maquinaria y equipo n.c.o.p. | 0,0 | 0,0 | 10,3 | 6,2 | 28 |
| 29 | Fabricación de vehículos de motor, remolques y semirremolques | 0,0 | 0,0 | 0,0 | 0,0 | 29 |
| 30 | Fabricación de otro material de transporte | 125,2 | 0,0 | 36,6 | 55,0 | 30 |
| 31 | Fabricación de muebles | 89,4 | 0,0 | 74,8 | 64,1 | 31 |
| 32 | Otras industrias manufactureras | 0,0 | 0,0 | 57,1 | 29,8 | 32 |
| 33 | Reparación e instalación de maquinaria y equipo | 125,7 | 51,3 | 33,7 | 58,4 | 33 |
| Sección D | SUMINISTRO DE ENERGÍA ELÉCTRICA, GAS, VAPOR Y AIRE ACONDICIONADO | 0,0 | 0,0 | 47,6 | 32,3 | Sección D |
| 35 | Suministro de energía eléctrica, gas, vapor y aire acondicionado | 0,0 | 0,0 | 47,6 | 32,3 | 35 |
| Sección E | SUMINISTRO DE AGUA, ACTIVIDADES DE SANEAMIENTO, GESTIÓN DE RESIDUOS Y DESCONTAMINACIÓN | 43,5 | 0,0 | 30,7 | 31,1 | Sección E |
| 36 | Captación, depuración y distribución de agua | 0,0 | 0,0 | 0,0 | 0,0 | 36 |
| 37 | Recogida y tratamiento de aguas residuales | 0,0 | 0,0 | 0,0 | 0,0 | 37 |
| 38 | Recogida, tratamiento y eliminación de residuos; valorización | 69,7 | 0,0 | 48,5 | 50,2 | 38 |
| 39 | Actividades de descontaminación y otros servicios de gestión de residuos | 0,0 | 0,0 | 0,0 | 0,0 | 39 |
| Sección F | CONSTRUCCIÓN | 74,8 | 45,0 | 75,1 | 71,3 | Sección F |
| 41 | Construcción de edificios | 88,4 | 14,0 | 64,9 | 67,9 | 41 |
| 42 | Ingeniería civil | 0,0 | 0,0 | 124,4 | 66,0 | 42 |
| 43 | Actividades de construcción especializada | 69,8 | 72,0 | 77,6 | 73,9 | 43 |
| Sección G | COMERCIO AL POR MAYOR Y AL POR MENOR; REPARACIÓN DE VEHÍCULOS DE MOTOR Y MOTOCICLETAS | 9,3 | 7,0 | 9,2 | 9,0 | Sección G |
| 45 | Venta y reparación de vehículos de motor y motocicletas | 14,4 | 23,5 | 10,4 | 13,4 | 45 |
| 46 | Comercio al por mayor e intermediarios del comercio, excepto de vehículos de motor y motocicletas | 9,4 | 11,9 | 13,0 | 11,8 | 46 |
| 47 | Comercio al por menor, excepto de vehículos de motor y motocicletas | 8,3 | 0,0 | 6,3 | 6,4 | 47 |
| Sección H | TRANSPORTE Y ALMACENAMIENTO | 40,2 | 42,3 | 48,0 | 45,0 | Sección H |
| 49 | Transporte terrestre y por tubería | 50,2 | 49,4 | 58,6 | 54,9 | 49 |
| 50 | Transporte marítimo y por vías navegables interiores | 0,0 | 0,0 | 0,0 | 0,0 | 50 |
| 51 | Transporte aéreo | 0,0 | 0,0 | 0,0 | 0,0 | 51 |
| 52 | Almacenamiento y actividades anexas al transporte | 0,0 | 38,9 | 27,1 | 22,0 | 52 |
| 53 | Actividades postales y de correos | 89,8 | 0,0 | 60,6 | 64,7 | 53 |
| Sección I | HOSTELERÍA | 5,7 | 17,8 | 15,1 | 11,2 | Sección I |
| 55 | Servicios de alojamiento | 11,5 | 25,7 | 12,0 | 13,5 | 55 |
| 56 | Servicios de comidas y bebidas | 4,2 | 16,1 | 15,4 | 10,8 | 56 |

| SECCIONES Y DIVISIONES CNAE-2009 | | INDICE DE INCIDENCIA DE ACCIDENTES GRAVES EN JORNADA DE TRABAJO | | | | |
|----------------------------------|---|---|------------------------|-----------------------|----------------------|------------------|
| | | Provincia de Alicante | Provincia de Castellón | Provincia de Valencia | Comunitat Valenciana | CNAE-2009 |
| | | Total | Total | Total | Total | |
| Sección J | INFORMACIÓN Y COMUNICACIONES | 0,0 | 0,0 | 6,2 | 4,0 | Sección J |
| 58 | Edición | 0,0 | 0,0 | 0,0 | 0,0 | 58 |
| 59 | Actividades cinematográficas, de vídeo y de televisión, grabación de sonido y edición musical | 0,0 | 0,0 | 0,0 | 0,0 | 59 |
| 60 | Actividades de programación y emisión de radio y televisión | 0,0 | 0,0 | 113,8 | 63,6 | 60 |
| 61 | Telecomunicaciones | 0,0 | 0,0 | 27,5 | 15,5 | 61 |
| 62 | Programación, consultoría y otras actividades relacionadas con la informática | 0,0 | 0,0 | 0,0 | 0,0 | 62 |
| 63 | Servicios de información | 0,0 | 0,0 | 0,0 | 0,0 | 63 |
| Sección K | ACTIVIDADES FINANCIERAS Y DE SEGUROS | 0,0 | 0,0 | 0,0 | 0,0 | Sección K |
| 64 | Servicios financieros, excepto seguros y fondos de pensiones | 0,0 | 0,0 | 0,0 | 0,0 | 64 |
| 65 | Seguros, reaseguros y fondos de pensiones, excepto Seguridad Social obligatoria | 0,0 | 0,0 | 0,0 | 0,0 | 65 |
| 66 | Actividades auxiliares a los servicios financieros y a los seguros | 0,0 | 0,0 | 0,0 | 0,0 | 66 |
| Sección L | ACTIVIDADES INMOBILIARIAS | 10,3 | 0,0 | 10,5 | 9,6 | Sección L |
| 68 | Actividades inmobiliarias | 10,3 | 0,0 | 10,5 | 9,6 | 68 |
| Sección M | ACTIVIDADES PROFESIONALES, CIENTÍFICAS Y TÉCNICAS | 0,0 | 0,0 | 0,0 | 0,0 | Sección M |
| 69 | Actividades jurídicas y de contabilidad | 0,0 | 0,0 | 0,0 | 0,0 | 69 |
| 70 | Actividades de las sedes centrales; actividades de consultoría de gestión empresarial | 0,0 | 0,0 | 0,0 | 0,0 | 70 |
| 71 | Servicios técnicos de arquitectura e ingeniería; ensayos y análisis técnicos | 0,0 | 0,0 | 0,0 | 0,0 | 71 |
| 72 | Investigación y desarrollo | 0,0 | 0,0 | 0,0 | 0,0 | 72 |
| 73 | Publicidad y estudios de mercado | 0,0 | 0,0 | 0,0 | 0,0 | 73 |
| 74 | Otras actividades profesionales, científicas y técnicas | 0,0 | 0,0 | 0,0 | 0,0 | 74 |
| 75 | Actividades veterinarias | 0,0 | 0,0 | 0,0 | 0,0 | 75 |
| Sección N | ACTIVIDADES ADMINISTRATIVAS Y SERVICIOS AUXILIARES | 6,6 | 14,1 | 25,0 | 18,1 | Sección N |
| 77 | Actividades de alquiler | 0,0 | 87,3 | 19,4 | 20,1 | 77 |
| 78 | Actividades relacionadas con el empleo | 24,1 | 0,0 | 44,4 | 35,0 | 78 |
| 79 | Actividades de agencias de viajes, operadores turísticos, servicios de reservas y otros relacionados | 0,0 | 0,0 | 0,0 | 0,0 | 79 |
| 80 | Actividades de seguridad e investigación | 26,0 | 0,0 | 28,1 | 24,8 | 80 |
| 81 | Servicios a edificios y actividades de jardinería | 4,1 | 14,8 | 20,6 | 13,8 | 81 |
| 82 | Actividades administrativas de oficina y otras actividades auxiliares a las empresas | 0,0 | 0,0 | 20,7 | 13,7 | 82 |
| Sección O | ADMINISTRACIÓN PÚBLICA Y DEFENSA; SEGURIDAD SOCIAL OBLIGATORIA | 12,8 | 0,0 | 8,0 | 8,5 | Sección O |
| 84 | Administración Pública y defensa; Seguridad Social obligatoria | 12,8 | 0,0 | 8,0 | 8,5 | 84 |
| Sección P | EDUCACIÓN | 11,4 | 0,0 | 0,0 | 3,6 | Sección P |
| 85 | Educación | 11,4 | 0,0 | 0,0 | 3,6 | 85 |
| Sección Q | ACTIVIDADES SANITARIAS Y DE SERVICIOS SOCIALES | 10,3 | 0,0 | 8,7 | 8,3 | Sección Q |
| 86 | Actividades sanitarias | 9,2 | 0,0 | 9,1 | 8,1 | 86 |
| 87 | Asistencia en establecimientos residenciales | 12,6 | 0,0 | 12,4 | 11,0 | 87 |
| 88 | Actividades de servicios sociales sin alojamiento | 14,7 | 0,0 | 0,0 | 5,5 | 88 |
| Sección R | ACTIVIDADES ARTÍSTICAS, RECREATIVAS Y DE ENTRETENIMIENTO | 13,9 | 0,0 | 27,2 | 19,6 | Sección R |
| 90 | Actividades de creación, artísticas y espectáculos | 0,0 | 0,0 | 45,7 | 28,5 | 90 |
| 91 | Actividades de bibliotecas, archivos, museos y otras actividades culturales | 0,0 | 0,0 | 0,0 | 0,0 | 91 |
| 92 | Actividades de juegos de azar y apuestas | 0,0 | 0,0 | 42,2 | 20,0 | 92 |
| 93 | Actividades deportivas, recreativas y de entretenimiento | 20,7 | 0,0 | 21,1 | 18,5 | 93 |
| Sección S | OTROS SERVICIOS | 4,7 | 0,0 | 20,8 | 12,4 | Sección S |
| 94 | Actividades asociativas | 0,0 | 0,0 | 32,2 | 17,3 | 94 |
| 95 | Reparación de ordenadores, efectos personales y artículos de uso doméstico | 0,0 | 0,0 | 34,8 | 17,9 | 95 |
| 96 | Otros servicios personales | 6,5 | 0,0 | 15,2 | 10,2 | 96 |
| Sección T | ACTIVIDADES DE LOS HOGARES COMO EMPLEADORES Y COMO PRODUCTORES DE BIENES Y SERVICIOS PARA USO PROPIO | 9,6 | 0,0 | 31,6 | 21,0 | Sección T |
| 97 | Actividades de los hogares como empleadores de personal doméstico | 9,6 | 0,0 | 31,6 | 21,0 | 97 |
| 98 | Actividades de los hogares como productores de bienes y servicios para uso propio | 0,0 | 0,0 | 0,0 | 0,0 | 98 |
| Sección U | ACTIVIDADES DE ORGANIZACIONES Y ORGANISMOS EXTRATERRITORIALES | 0,0 | 0,0 | 0,0 | 0,0 | Sección U |
| 99 | Actividades de organizaciones y organismos extraterritoriales | 0,0 | 0,0 | 0,0 | 0,0 | 99 |
| | OTROS SIN CLASIFICAR | 0,0 | 0,0 | 0,0 | 0,0 | |
| | TOTAL | 17,9 | 14,7 | 21,3 | 19,3 | |

ÍNDICE DE INCIDENCIA DE ACCIDENTES MORTALES EN JORNADA DE TRABAJO POR SECCIONES, EN LA COMUNITAT VALENCIANA Y SUS PROVINCIAS

Datos contabilizados según fecha de baja médica, correspondientes al periodo Interanual: abril 2023 - marzo 2024

Cuadro 15

| SECCIONES CNAE-2009 | | ÍNDICE DE INCIDENCIA DE ACCIDENTES MORTALES EN JORNADA DE TRABAJO | | | | CNAE-2009 |
|---------------------|--|---|------------------------|-----------------------|----------------------|-----------|
| | | Provincia de Alicante | Provincia de Castellón | Provincia de Valencia | Comunitat Valenciana | |
| | | Total | Total | Total | Total | |
| Sección A | AGRICULTURA, GANADERÍA, SILVICULTURA Y PESCA | 0,00 | 0,00 | 4,15 | 1,99 | Sección A |
| Sección B | INDUSTRIAS EXTRACTIVAS | 0,00 | 0,00 | 0,00 | 0,00 | Sección B |
| Sección C | INDUSTRIA MANUFACTURERA | 3,62 | 4,38 | 2,71 | 3,26 | Sección C |
| Sección D | SUMINISTRO DE ENERGIA ELECTRICA, GAS, VAPOR Y AIRE ACONDICIONADO | 0,00 | 0,00 | 47,61 | 32,32 | Sección D |
| Sección E | SUMINISTRO DE AGUA, ACTIVIDADES DE SANEAMIENTO, GESTIÓN DE RESIDUOS Y DESCONTAMINACIÓN | 14,49 | 0,00 | 0,00 | 5,18 | Sección E |
| Sección F | CONSTRUCCIÓN | 17,39 | 5,62 | 9,73 | 12,23 | Sección F |
| Sección G | COMERCIO AL POR MAYOR Y AL POR MENOR; REPARACIÓN DE VEHÍCULOS DE MOTOR Y MOTOCICLETAS | 2,85 | 2,32 | 2,42 | 2,56 | Sección G |
| Sección H | TRANSPORTE Y ALMACENAMIENTO | 6,19 | 0,00 | 11,19 | 8,44 | Sección H |
| Sección I | HOSTELERÍA | 0,00 | 0,00 | 1,16 | 0,51 | Sección I |
| Sección J | INFORMACIÓN Y COMUNICACIONES | 0,00 | 0,00 | 3,09 | 2,01 | Sección J |
| Sección K | ACTIVIDADES FINANCIERAS Y DE SEGUROS | 0,00 | 0,00 | 0,00 | 0,00 | Sección K |
| Sección L | ACTIVIDADES INMOBILIARIAS | 0,00 | 0,00 | 0,00 | 0,00 | Sección L |
| Sección M | ACTIVIDADES PROFESIONALES, CIENTÍFICAS Y TÉCNICAS | 0,00 | 0,00 | 0,00 | 0,00 | Sección M |
| Sección N | ACTIVIDADES ADMINISTRATIVAS Y SERVICIOS AUXILIARES | 2,19 | 7,04 | 1,19 | 2,09 | Sección N |
| Sección O | ADMINISTRACIÓN PÚBLICA Y DEFENSA; SEGURIDAD SOCIAL OBLIGATORIA | 3,19 | 0,00 | 2,00 | 2,13 | Sección O |
| Sección P | EDUCACIÓN | 0,00 | 0,00 | 0,00 | 0,00 | Sección P |
| Sección Q | ACTIVIDADES SANITARIAS Y DE SERVICIOS SOCIALES | 0,00 | 0,00 | 1,09 | 0,59 | Sección Q |
| Sección R | ACTIVIDADES ARTÍSTICAS, RECREATIVAS Y DE ENTRETENIMIENTO | 0,00 | 0,00 | 0,00 | 0,00 | Sección R |
| Sección S | OTROS SERVICIOS | 0,00 | 0,00 | 0,00 | 0,00 | Sección S |
| Sección T | ACTIVIDADES DE LOS HOGARES COMO EMPLEADORES Y COMO PRODUCTORES DE BIENES Y SERVICIOS PARA USO PROPIO | 0,00 | 0,00 | 0,00 | 0,00 | Sección T |
| Sección U | ACTIVIDADES DE ORGANIZACIONES Y ORGANISMOS EXTRATERRITORIALES | 0,00 | 0,00 | 0,00 | 0,00 | Sección U |
| | | | | | | |
| | OTROS SIN CLASIFICAR | 0,00 | 0,00 | 0,00 | 0,00 | |
| | | | | | | |
| | TOTAL | 3,11 | 2,04 | 2,74 | 2,78 | |

INDICE DE INCIDENCIA DE ACCIDENTES MORTALES EN JORNADA DE TRABAJO POR SECCIONES Y DIVISIONES, EN LA COMUNITAT VALENCIANA Y SUS PROVINCIAS

Datos contabilizados según fecha de baja médica, correspondientes al periodo Interanual: abril 2023 - marzo 2024

Cuadro 16

| SECCIONES Y DIVISIONES CNAE-2009 | | INDICE DE INCIDENCIA DE ACCIDENTES MORTALES EN JORNADA DE TRABAJO | | | | |
|----------------------------------|---|---|------------------------|-----------------------|----------------------|------------------|
| | | Provincia de Alicante | Provincia de Castellón | Provincia de Valencia | Comunitat Valenciana | CNAE-2009 |
| | | Total | Total | Total | Total | |
| Sección A | AGRICULTURA, GANADERÍA, SILVICULTURA Y PESCA | 0,00 | 0,00 | 4,15 | 1,99 | Sección A |
| 01 | Agricultura, ganadería, caza y servicios relacionados con las mismas | 0,00 | 0,00 | 0,00 | 0,00 | 01 |
| 02 | Silvicultura y explotación forestal | 0,00 | 0,00 | 74,45 | 41,25 | 02 |
| 03 | Pesca y acuicultura | 0,00 | 0,00 | 0,00 | 0,00 | 03 |
| Sección B | INDUSTRIAS EXTRACTIVAS | 0,00 | 0,00 | 0,00 | 0,00 | Sección B |
| 05 | Extracción de antracita, hulla y lignito | 0,00 | 0,00 | 0,00 | 0,00 | 05 |
| 06 | Extracción de crudo de petróleo y gas natural | 0,00 | 0,00 | 0,00 | 0,00 | 06 |
| 07 | Extracción de minerales metálicos | 0,00 | 0,00 | 0,00 | 0,00 | 07 |
| 08 | Otras industrias extractivas | 0,00 | 0,00 | 0,00 | 0,00 | 08 |
| 09 | Actividades de apoyo a las industrias extractivas | 0,00 | 0,00 | 0,00 | 0,00 | 09 |
| Sección C | INDUSTRIA MANUFACTURERA | 3,62 | 4,38 | 2,71 | 3,26 | Sección C |
| 10 | Industria de la alimentación | 0,00 | 0,00 | 0,00 | 0,00 | 10 |
| 11 | Fabricación de bebidas | 0,00 | 0,00 | 0,00 | 0,00 | 11 |
| 12 | Industria del tabaco | 0,00 | 0,00 | 0,00 | 0,00 | 12 |
| 13 | Industria textil | 13,46 | 0,00 | 0,00 | 7,10 | 13 |
| 14 | Confección de prendas de vestir | 0,00 | 0,00 | 0,00 | 0,00 | 14 |
| 15 | Industria del cuero y del calzado | 0,00 | 0,00 | 0,00 | 0,00 | 15 |
| 16 | Industria de la madera y del corcho, excepto muebles; cestería y espartería | 0,00 | 0,00 | 0,00 | 0,00 | 16 |
| 17 | Industria del papel | 30,32 | 0,00 | 0,00 | 11,47 | 17 |
| 18 | Artes gráficas y reproducción de soportes grabados | 0,00 | 0,00 | 0,00 | 0,00 | 18 |
| 19 | Coquerías y refino de petróleo | 0,00 | 0,00 | 0,00 | 0,00 | 19 |
| 20 | Industria química | 0,00 | 0,00 | 0,00 | 0,00 | 20 |
| 21 | Fabricación de productos farmacéuticos | 0,00 | 0,00 | 0,00 | 0,00 | 21 |
| 22 | Fabricación de productos de caucho y plásticos | 11,10 | 0,00 | 0,00 | 5,38 | 22 |
| 23 | Fabricación de otros productos minerales no metálicos | 0,00 | 11,09 | 18,27 | 10,92 | 23 |
| 24 | Metalurgia; fabricación de productos de hierro, acero y ferroaleaciones | 0,00 | 0,00 | 0,00 | 0,00 | 24 |
| 25 | Fabricación de productos metálicos, excepto maquinaria y equipo | 0,00 | 0,00 | 5,90 | 3,75 | 25 |
| 26 | Fabricación de productos informáticos, electrónicos y ópticos | 0,00 | 0,00 | 0,00 | 0,00 | 26 |
| 27 | Fabricación de material y equipo eléctrico | 0,00 | 0,00 | 0,00 | 0,00 | 27 |
| 28 | Fabricación de maquinaria y equipo n.c.o.p. | 0,00 | 0,00 | 0,00 | 0,00 | 28 |
| 29 | Fabricación de vehículos de motor, remolques y semirremolques | 0,00 | 0,00 | 0,00 | 0,00 | 29 |
| 30 | Fabricación de otro material de transporte | 0,00 | 0,00 | 36,56 | 27,49 | 30 |
| 31 | Fabricación de muebles | 0,00 | 0,00 | 0,00 | 0,00 | 31 |
| 32 | Otras industrias manufactureras | 0,00 | 0,00 | 28,56 | 14,91 | 32 |
| 33 | Reparación e instalación de maquinaria y equipo | 0,00 | 0,00 | 0,00 | 0,00 | 33 |
| Sección D | SUMINISTRO DE ENERGÍA ELÉCTRICA, GAS, VAPOR Y AIRE ACONDICIONADO | 0,00 | 0,00 | 47,61 | 32,32 | Sección D |
| 35 | Suministro de energía eléctrica, gas, vapor y aire acondicionado | 0,00 | 0,00 | 47,61 | 32,32 | 35 |
| Sección E | SUMINISTRO DE AGUA, ACTIVIDADES DE SANEAMIENTO, GESTIÓN DE RESIDUOS Y DESCONTAMINACIÓN | 14,49 | 0,00 | 0,00 | 5,18 | Sección E |
| 36 | Captación, depuración y distribución de agua | 0,00 | 0,00 | 0,00 | 0,00 | 36 |
| 37 | Recogida y tratamiento de aguas residuales | 0,00 | 0,00 | 0,00 | 0,00 | 37 |
| 38 | Recogida, tratamiento y eliminación de residuos; valorización | 23,25 | 0,00 | 0,00 | 8,37 | 38 |
| 39 | Actividades de descontaminación y otros servicios de gestión de residuos | 0,00 | 0,00 | 0,00 | 0,00 | 39 |
| Sección F | CONSTRUCCIÓN | 17,39 | 5,62 | 9,73 | 12,23 | Sección F |
| 41 | Construcción de edificios | 22,11 | 0,00 | 7,64 | 12,51 | 41 |
| 42 | Ingeniería civil | 0,00 | 0,00 | 62,19 | 32,99 | 42 |
| 43 | Actividades de construcción especializada | 15,17 | 10,29 | 7,05 | 10,56 | 43 |
| Sección G | COMERCIO AL POR MAYOR Y AL POR MENOR; REPARACIÓN DE VEHÍCULOS DE MOTOR Y MOTOCICLETAS | 2,85 | 2,32 | 2,42 | 2,56 | Sección G |
| 45 | Venta y reparación de vehículos de motor y motocicletas | 14,44 | 0,00 | 0,00 | 5,36 | 45 |
| 46 | Comercio al por mayor e intermediarios del comercio, excepto de vehículos de motor y motocicletas | 4,72 | 5,96 | 6,51 | 5,88 | 46 |
| 47 | Comercio al por menor, excepto de vehículos de motor y motocicletas | 0,00 | 0,00 | 0,00 | 0,00 | 47 |
| Sección H | TRANSPORTE Y ALMACENAMIENTO | 6,19 | 0,00 | 11,19 | 8,44 | Sección H |
| 49 | Transporte terrestre y por tubería | 10,04 | 0,00 | 13,31 | 10,67 | 49 |
| 50 | Transporte marítimo y por vías navegables interiores | 0,00 | 0,00 | 0,00 | 0,00 | 50 |
| 51 | Transporte aéreo | 0,00 | 0,00 | 113,27 | 43,98 | 51 |
| 52 | Almacenamiento y actividades anexas al transporte | 0,00 | 0,00 | 5,42 | 3,67 | 52 |
| 53 | Actividades postales y de correos | 0,00 | 0,00 | 0,00 | 0,00 | 53 |
| Sección I | HOSTELERÍA | 0,00 | 0,00 | 1,16 | 0,51 | Sección I |
| 55 | Servicios de alojamiento | 0,00 | 0,00 | 0,00 | 0,00 | 55 |
| 56 | Servicios de comidas y bebidas | 0,00 | 0,00 | 1,29 | 0,60 | 56 |

| CNAE-2009 | ACCIDENTES MORTALES - SECCIONES Y DIVISIONES | Provincia de Alicante | Provincia de Castellón | Provincia de Valencia | Comunitat Valenciana | CNAE-2009 Cuadro 10 |
|------------------|---|-----------------------|------------------------|-----------------------|----------------------|---------------------|
| | | Total | Total | Total | Total | |
| Sección J | INFORMACIÓN Y COMUNICACIONES | 0,00 | 0,00 | 3,09 | 2,01 | Sección J |
| 58 | Edición | 0,00 | 0,00 | 0,00 | 0,00 | 58 |
| 59 | Actividades cinematográficas, de vídeo y de televisión, grabación de sonido y edición musical | 0,00 | 0,00 | 0,00 | 0,00 | 59 |
| 60 | Actividades de programación y emisión de radio y televisión | 0,00 | 0,00 | 113,79 | 63,62 | 60 |
| 61 | Telecomunicaciones | 0,00 | 0,00 | 0,00 | 0,00 | 61 |
| 62 | Programación, consultoría y otras actividades relacionadas con la informática | 0,00 | 0,00 | 0,00 | 0,00 | 62 |
| 63 | Servicios de información | 0,00 | 0,00 | 0,00 | 0,00 | 63 |
| Sección K | ACTIVIDADES FINANCIERAS Y DE SEGUROS | 0,00 | 0,00 | 0,00 | 0,00 | Sección K |
| 64 | Servicios financieros, excepto seguros y fondos de pensiones | 0,00 | 0,00 | 0,00 | 0,00 | 64 |
| 65 | Seguros, reaseguros y fondos de pensiones, excepto Seguridad Social obligatoria | 0,00 | 0,00 | 0,00 | 0,00 | 65 |
| 66 | Actividades auxiliares a los servicios financieros y a los seguros | 0,00 | 0,00 | 0,00 | 0,00 | 66 |
| Sección L | ACTIVIDADES INMOBILIARIAS | 0,00 | 0,00 | 0,00 | 0,00 | Sección L |
| 68 | Actividades inmobiliarias | 0,00 | 0,00 | 0,00 | 0,00 | 68 |
| Sección M | ACTIVIDADES PROFESIONALES, CIENTÍFICAS Y TÉCNICAS | 0,00 | 0,00 | 0,00 | 0,00 | Sección M |
| 69 | Actividades jurídicas y de contabilidad | 0,00 | 0,00 | 0,00 | 0,00 | 69 |
| 70 | Actividades de las sedes centrales; actividades de consultoría de gestión empresarial | 0,00 | 0,00 | 0,00 | 0,00 | 70 |
| 71 | Servicios técnicos de arquitectura e ingeniería; ensayos y análisis técnicos | 0,00 | 0,00 | 0,00 | 0,00 | 71 |
| 72 | Investigación y desarrollo | 0,00 | 0,00 | 0,00 | 0,00 | 72 |
| 73 | Publicidad y estudios de mercado | 0,00 | 0,00 | 0,00 | 0,00 | 73 |
| 74 | Otras actividades profesionales, científicas y técnicas | 0,00 | 0,00 | 0,00 | 0,00 | 74 |
| 75 | Actividades veterinarias | 0,00 | 0,00 | 0,00 | 0,00 | 75 |
| Sección N | ACTIVIDADES ADMINISTRATIVAS Y SERVICIOS AUXILIARES | 2,19 | 7,04 | 1,19 | 2,09 | Sección N |
| 77 | Actividades de alquiler | 0,00 | 0,00 | 0,00 | 0,00 | 77 |
| 78 | Actividades relacionadas con el empleo | 0,00 | 0,00 | 0,00 | 0,00 | 78 |
| 79 | Actividades de agencias de viajes, operadores turísticos, servicios de reservas y otros relacionados | 0,00 | 0,00 | 0,00 | 0,00 | 79 |
| 80 | Actividades de seguridad e investigación | 26,02 | 0,00 | 14,05 | 16,54 | 80 |
| 81 | Servicios a edificios y actividades de jardinería | 0,00 | 14,78 | 0,00 | 1,54 | 81 |
| 82 | Actividades administrativas de oficina y otras actividades auxiliares a las empresas | 0,00 | 0,00 | 0,00 | 0,00 | 82 |
| Sección O | ADMINISTRACIÓN PÚBLICA Y DEFENSA; SEGURIDAD SOCIAL OBLIGATORIA | 3,19 | 0,00 | 2,00 | 2,13 | Sección O |
| 84 | Administración Pública y defensa; Seguridad Social obligatoria | 3,19 | 0,00 | 2,00 | 2,13 | 84 |
| Sección P | EDUCACIÓN | 0,00 | 0,00 | 0,00 | 0,00 | Sección P |
| 85 | Educación | 0,00 | 0,00 | 0,00 | 0,00 | 85 |
| Sección Q | ACTIVIDADES SANITARIAS Y DE SERVICIOS SOCIALES | 0,00 | 0,00 | 1,09 | 0,59 | Sección Q |
| 86 | Actividades sanitarias | 0,00 | 0,00 | 1,51 | 0,81 | 86 |
| 87 | Asistencia en establecimientos residenciales | 0,00 | 0,00 | 0,00 | 0,00 | 87 |
| 88 | Actividades de servicios sociales sin alojamiento | 0,00 | 0,00 | 0,00 | 0,00 | 88 |
| Sección R | ACTIVIDADES ARTÍSTICAS, RECREATIVAS Y DE ENTRETENIMIENTO | 0,00 | 0,00 | 0,00 | 0,00 | Sección R |
| 90 | Actividades de creación, artísticas y espectáculos | 0,00 | 0,00 | 0,00 | 0,00 | 90 |
| 91 | Actividades de bibliotecas, archivos, museos y otras actividades culturales | 0,00 | 0,00 | 0,00 | 0,00 | 91 |
| 92 | Actividades de juegos de azar y apuestas | 0,00 | 0,00 | 0,00 | 0,00 | 92 |
| 93 | Actividades deportivas, recreativas y de entretenimiento | 0,00 | 0,00 | 0,00 | 0,00 | 93 |
| Sección S | OTROS SERVICIOS | 0,00 | 0,00 | 0,00 | 0,00 | Sección S |
| 94 | Actividades asociativas | 0,00 | 0,00 | 0,00 | 0,00 | 94 |
| 95 | Reparación de ordenadores, efectos personales y artículos de uso doméstico | 0,00 | 0,00 | 0,00 | 0,00 | 95 |
| 96 | Otros servicios personales | 0,00 | 0,00 | 0,00 | 0,00 | 96 |
| Sección T | ACTIVIDADES DE LOS HOGARES COMO EMPLEADORES Y COMO PRODUCTORES DE BIENES Y SERVICIOS PARA USO PROPIO | 0,00 | 0,00 | 0,00 | 0,00 | Sección T |
| 97 | Actividades de los hogares como empleadores de personal doméstico | 0,00 | 0,00 | 0,00 | 0,00 | 97 |
| 98 | Actividades de los hogares como productores de bienes y servicios para uso propio | 0,00 | 0,00 | 0,00 | 0,00 | 98 |
| | OTROS SIN CLASIFICAR | 0,00 | 0,00 | 0,00 | 0,00 | |
| TOTAL | | 3,11 | 2,04 | 2,74 | 2,78 | |

TOTAL DE ACCIDENTES MORTALES EN JORNADA DE TRABAJO SEGÚN CLASIFICACIÓN EN: NO TRAUMÁTICOS, TRAUMÁTICOS TRÁFICO Y RESTO TRAUMÁTICOS, EN LA COMUNITAT VALENCIANA Y PROVINCIAS

Datos contabilizados según fecha de baja médica, correspondientes al período Interanual: abril 2023 - marzo 2024

Cuadro 17

| SECCIONES Y DIVISIONES CNAE-2009 | | | ACCIDENTES MORTALES EN JORNADA DE TRABAJO | | | | | | | | | | | |
|----------------------------------|--|---|--|---|----------------|---------------------|------------------|----------------|--------------------|------------------|----------------|----------------------|------------------|----------------|
| | | | PROVINCIA ALICANTE | | | PROVINCIA CASTELLÓN | | | PROVINCIA VALENCIA | | | COMUNITAT VALENCIANA | | |
| | | | NO TRAUMÁT. | TRAUMÁT. TRÁFICO | RESTO TRAUMÁT. | NO TRAUMÁT. | TRAUMÁT. TRÁFICO | RESTO TRAUMÁT. | NO TRAUMÁT. | TRAUMÁT. TRÁFICO | RESTO TRAUMÁT. | NO TRAUMÁT. | TRAUMÁT. TRÁFICO | RESTO TRAUMÁT. |
| SECCIÓN A | AGRICULTURA, GANADERÍA, SILVICULTURA Y PESCA | 01 - Agricultura, ganadería, caza y servicios relacionados con las mismas | - | - | - | - | - | - | - | - | - | - | - | |
| | | 02 - Silvicultura y explotación forestal | - | - | - | - | - | - | - | 1 | - | - | 1 | - |
| | | 03 - Pesca y acuicultura | - | - | - | - | - | - | - | - | - | - | - | - |
| SECCIÓN B | INDUSTRIAS EXTRACTIVAS | 05 - Extracción de antracita, hulla y lignito | - | - | - | - | - | - | - | - | - | - | - | |
| | | 06 - Extracción de crudo de petróleo y gas natural | - | - | - | - | - | - | - | - | - | - | - | - |
| | | 07 - Extracción de minerales metálicos | - | - | - | - | - | - | - | - | - | - | - | - |
| | | 08 - Otras industrias extractivas | - | - | - | - | - | - | - | - | - | - | - | - |
| | | 09 - Actividades de apoyo a las industrias extractivas | - | - | - | - | - | - | - | - | - | - | - | - |
| | | 10 - Industria de la alimentación | - | - | - | - | - | - | - | - | - | - | - | - |
| | | 11 - Fabricación de bebidas | - | - | - | - | - | - | - | - | - | - | - | - |
| SECCIÓN C | INDUSTRIA MANUFACTURERA | 12 - Industria del tabaco | - | - | - | - | - | - | - | - | - | - | - | |
| | | 13 - Industria textil | 1 | - | - | - | - | - | - | - | - | 1 | - | - |
| | | 14 - Confección de prendas de vestir | - | - | - | - | - | - | - | - | - | - | - | - |
| | | 15 - Industria del cuero y del calzado | - | - | - | - | - | - | - | - | - | - | - | - |
| | | 16 - Industria de la madera y del corcho, excepto muebles, cestería y espartería | - | - | - | - | - | - | - | - | - | - | - | - |
| | | 17 - Industria del papel | 1 | - | - | - | - | - | - | - | - | 1 | - | - |
| | | 18 - Artes gráficas y reproducción de soportes grabados | - | - | - | - | - | - | - | - | - | - | - | - |
| | | 19 - Coquerías y refino de petróleo | - | - | - | - | - | - | - | - | - | - | - | - |
| | | 20 - Industria química | - | - | - | - | - | - | - | - | - | - | - | - |
| | | 21 - Fabricación de productos farmacéuticos | - | - | - | - | - | - | - | - | - | - | - | - |
| | | 22 - Fabricación de productos de caucho y plásticos | 1 | - | - | - | - | - | - | - | - | 1 | - | - |
| | | 23 - Fabricación de otros productos minerales no metálicos | - | - | - | 1 | - | 1 | - | - | 1 | 1 | - | 2 |
| | | 24 - Metalurgia, fabricación de productos de hierro, acero y ferroaleaciones | - | - | - | - | - | - | - | - | - | - | - | - |
| | | 25 - Fabricación de productos metálicos, excepto maquinaria y equipo | - | - | - | - | - | - | - | - | 1 | - | - | 1 |
| | | 26 - Fabricación de productos informáticos, electrónicos y ópticos | - | - | - | - | - | - | - | - | - | - | - | - |
| | | 27 - Fabricación de material y equipo eléctrico | - | - | - | - | - | - | - | - | - | - | - | - |
| | | 28 - Fabricación de maquinaria y equipo n.c.o.p. | - | - | - | - | - | - | - | - | - | - | - | - |
| | | 29 - Fabricación de vehículos de motor, remolques y semirremolques | - | - | - | - | - | - | - | - | - | - | - | - |
| | | 30 - Fabricación de otro material de transporte | - | - | - | - | - | - | 1 | - | - | 1 | - | - |
| | | 31 - Fabricación de muebles | - | - | - | - | - | - | - | - | - | - | - | - |
| | | 32 - Otras industrias manufactureras | - | - | - | - | - | - | 1 | - | - | 1 | - | - |
| | | 33 - Reparación e instalación de maquinaria y equipo | - | - | - | - | - | - | - | - | - | - | - | - |
| | | SECCIÓN D | SUMINISTRO DE ENERGÍA ELÉCTRICA, GAS, VAPOR Y AIRE ACONDICIONADO | 35 - Suministro de energía eléctrica, gas, vapor y aire acondicionado | - | - | - | - | - | - | - | - | 1 | - |
| SECCIÓN E | SUMINISTRO DE AGUA, ACTIVIDADES DE SANEAMIENTO, GESTIÓN DE RESIDUOS Y DESCONTAMINACIÓN | 36 - Captación, depuración y distribución de agua | - | - | - | - | - | - | - | - | - | - | - | - |
| | | 37 - Recogida y tratamiento de aguas residuales | - | - | - | - | - | - | - | - | - | - | - | - |
| | | 38 - Recogida, tratamiento y eliminación de residuos, valorización | - | 1 | - | - | - | - | - | - | - | - | 1 | - |
| SECCIÓN F | CONSTRUCCIÓN | 39 - Actividades de descontaminación y otros servicios de gestión de residuos | - | - | - | - | - | - | - | - | - | - | - | |
| | | 41 - Construcción de edificios | 1 | - | 4 | - | - | - | - | - | 2 | 1 | - | 6 |
| | | 42 - Ingeniería civil | - | - | - | - | - | - | 1 | - | 1 | 1 | - | 1 |
| SECCIÓN G | COMERCIO AL POR MAYOR Y AL POR MENOR, REPARACIÓN DE VEHÍCULOS DE MOTOR Y MOTOCICLETAS | 43 - Actividades de construcción especializada | 1 | - | 4 | - | - | 1 | - | - | 3 | 1 | - | 8 |
| | | 45 - Venta y reparación de vehículos de motor y motocicletas | 1 | - | 1 | - | - | - | - | - | - | 1 | - | 1 |
| | | 46 - Comercio al por mayor e intermedarios del comercio, excepto de vehículos de motor y motocicletas | 2 | - | - | - | 1 | - | 2 | - | 3 | 4 | 1 | 3 |
| | | 47 - Comercio al por menor, excepto de vehículos de motor y motocicletas | - | - | - | - | - | - | - | - | - | - | - | - |
| | | 49 - Transporte terrestre y por tubería | - | 2 | - | - | - | - | 1 | 2 | 2 | 1 | 4 | 2 |
| SECCIÓN H | TRANSPORTE Y ALMACENAMIENTO | 50 - Transporte marítimo y por vías navegables interiores | - | - | - | - | - | - | - | - | - | - | - | |
| | | 51 - Transporte aéreo | - | - | - | - | - | - | - | - | 1 | - | - | 1 |
| | | 52 - Almacenamiento y actividades anexas al transporte | - | - | - | - | - | - | - | 1 | - | - | 1 | - |
| SECCIÓN I | HOSTELERÍA | 53 - Actividades postales y de correos | - | - | - | - | - | - | - | - | - | - | - | |
| | | 55 - Servicios de alojamiento | - | - | - | - | - | - | - | - | - | - | - | - |
| | | 56 - Servicios de comidas y bebidas | - | - | - | - | - | - | 1 | - | - | 1 | - | - |
| SECCIÓN J | INFORMACIÓN Y COMUNICACIONES | 58 - Edición | - | - | - | - | - | - | - | - | - | - | - | |
| | | 59 - Actividades cinematográficas, de vídeo y de televisión, grabación de sonido y edición musical | - | - | - | - | - | - | - | - | - | - | - | - |
| | | 60 - Actividades de programación y emisión de radio y televisión | - | - | - | - | - | - | 1 | - | - | 1 | - | - |
| | | 61 - Telecomunicaciones | - | - | - | - | - | - | - | - | - | - | - | - |
| | | 62 - Programación, consultoría y otras actividades relacionadas con la informática | - | - | - | - | - | - | - | - | - | - | - | - |
| | | 63 - Servicios de información | - | - | - | - | - | - | - | - | - | - | - | - |
| SECCIÓN K | ACTIVIDADES FINANCIERAS Y DE SEGUROS | 64 - Servicios financieros, excepto seguros y fondos de pensiones | - | - | - | - | - | - | - | - | - | - | - | |
| | | 65 - Seguros, reaseguros y fondos de pensiones, excepto Seguridad Social obligatoria | - | - | - | - | - | - | - | - | - | - | - | - |
| | | 66 - Actividades auxiliares a los servicios financieros y a los seguros | - | - | - | - | - | - | - | - | - | - | - | - |

| SECCIÓN | DESCRIPCIÓN | ACTIVIDADES | PROVINCIA ALICANTE | | | PROVINCIA CASTELLÓN | | | PROVINCIA VALENCIA | | | COMUNITAT VALENCIANA | | |
|-----------------------|--|---|--------------------|------------------|----------------|---------------------|------------------|----------------|--------------------|------------------|----------------|----------------------|------------------|----------------|
| | | | NO TRAUMÁT. | TRAUMÁT. TRÁFICO | RESTO TRAUMÁT. | NO TRAUMÁT. | TRAUMÁT. TRÁFICO | RESTO TRAUMÁT. | NO TRAUMÁT. | TRAUMÁT. TRÁFICO | RESTO TRAUMÁT. | NO TRAUMÁT. | TRAUMÁT. TRÁFICO | RESTO TRAUMÁT. |
| SECCIÓN M | ACTIVIDADES INMOBILIARIAS | 68 - Actividades inmobiliarias | - | - | - | - | - | - | - | - | - | - | - | |
| | | 69 - Actividades jurídicas y de contabilidad | - | - | - | - | - | - | - | - | - | - | - | - |
| | | 70 - Actividades de las sedes centrales, actividades de consultoría de gestión empresarial | - | - | - | - | - | - | - | - | - | - | - | - |
| | ACTIVIDADES PROFESIONALES, CIENTÍFICAS Y TÉCNICAS | 71 - Servicios técnicos de arquitectura e ingeniería, ensayos y análisis técnicos | - | - | - | - | - | - | - | - | - | - | - | - |
| | | 72 - Investigación y desarrollo | - | - | - | - | - | - | - | - | - | - | - | - |
| | | 73 - Publicidad y estudios de mercado | - | - | - | - | - | - | - | - | - | - | - | - |
| | | 74 - Otras actividades profesionales, científicas y técnicas | - | - | - | - | - | - | - | - | - | - | - | - |
| | | 75 - Actividades veterinarias | - | - | - | - | - | - | - | - | - | - | - | - |
| | | 77 - Actividades de alquiler | - | - | - | - | - | - | - | - | - | - | - | - |
| SECCIÓN N | ACTIVIDADES ADMINISTRATIVAS Y SERVICIOS AUXILIARES | 78 - Actividades relacionadas con el empleo | - | - | - | - | - | - | - | - | - | - | - | - |
| | | 79 - Actividades de agencias de viajes, operadores turísticos, servicios de reservas y otros relacionados | - | - | - | - | - | - | - | - | - | - | - | - |
| | | 80 - Actividades de seguridad e investigación | 1 | - | - | - | - | - | 1 | - | - | 2 | - | - |
| | | 81 - Servicios a edificios y actividades de jardinería | - | - | - | 1 | - | - | - | - | - | 1 | - | - |
| | | 82 - Actividades administrativas de oficina y otras actividades auxiliares a las empresas | - | - | - | - | - | - | - | - | - | - | - | - |
| SECCIÓN O | ADMINISTRACIÓN PÚBLICA Y DEFENSA; SEGURIDAD SOCIAL OBLIGATORIA | 84 - Administración Pública y defensa, Seguridad Social obligatoria | 1 | - | - | - | - | - | 1 | - | - | 2 | - | - |
| SECCIÓN P | EDUCACIÓN | 85 - Educación | - | - | - | - | - | - | - | - | - | - | - | - |
| SECCIÓN Q | ACTIVIDADES SANITARIAS Y DE SERVICIOS SOCIALES | 86 - Actividades sanitarias | - | - | - | - | - | - | 1 | - | - | 1 | - | - |
| | | 87 - Asistencia en establecimientos residenciales | - | - | - | - | - | - | - | - | - | - | - | - |
| | | 88 - Actividades de servicios sociales sin alojamiento | - | - | - | - | - | - | - | - | - | - | - | - |
| | | 90 - Actividades de creación, artísticas y espectáculos | - | - | - | - | - | - | - | - | - | - | - | - |
| SECCIÓN R | ACTIVIDADES ARTÍSTICAS, RECREATIVAS Y DE ENTRETENIMIENTO | 91 - Actividades de bibliotecas, archivos, museos y otras actividades culturales | - | - | - | - | - | - | - | - | - | - | - | - |
| | | 92 - Actividades de juegos de azar y apuestas | - | - | - | - | - | - | - | - | - | - | - | - |
| | | 93 - Actividades deportivas, recreativas y de entretenimiento | - | - | - | - | - | - | - | - | - | - | - | - |
| SECCIÓN S | OTROS SERVICIOS | 94 - Actividades asociativas | - | - | - | - | - | - | - | - | - | - | - | - |
| | | 95 - Reparación de ordenadores, efectos personales y artículos de uso doméstico | - | - | - | - | - | - | - | - | - | - | - | - |
| | | 96 - Otros servicios personales | - | - | - | - | - | - | - | - | - | - | - | - |
| SECCIÓN T | ACTIVIDADES DE LOS HOGARES COMO EMPLEADORES Y COMO PRODUCTORES DE BIENES Y SERVICIOS PARA USO PROPIO | 97 - Actividades de los hogares como empleadores de personal doméstico | - | - | - | - | - | - | - | - | - | - | - | - |
| | | 98 - Actividades de los hogares como productores de bienes y servicios para uso propio | - | - | - | - | - | - | - | - | - | - | - | - |
| NO CONSTA | | | - | - | - | - | - | - | - | - | - | - | - | |
| SUBTOTAL | | | 10 | 3 | 9 | 2 | 1 | 2 | 11 | 4 | 15 | 23 | 8 | 26 |
| TOTAL | | | 22 | | | 5 | | | 30 | | | 57 | | |
| PORCENTAJE (%) | | | 45,5 | 13,6 | 40,9 | 40,0 | 20,0 | 40,0 | 36,7 | 13,3 | 50,0 | 40,4 | 14,0 | 45,6 |

EVOLUCIÓN DEL TOTAL DE ACCIDENTES MORTALES EN JORNADA DE TRABAJO SEGÚN CLASIFICACIÓN EN: NO TRAUMÁTICOS, TRAUMÁTICOS TRÁFICO Y RESTO TRAUMÁTICOS, EN LA COMUNITAT VALENCIANA Y PROVINCIAS, RESPECTO AL PERIODO INTERANUAL ANTERIOR

Datos contabilizados según fecha de baja médica, correspondientes al período Interanual: abril 2023 - marzo 2024
 Datos contabilizados según fecha de baja médica, correspondientes al período Interanual: abril 2022 - marzo 2023

Cuadro 18

| | NO TRAUMÁTICOS | | | TRAUMÁTICOS ASOCIADOS AL TRÁFICO | | | RESTO DE TRAUMÁTICOS | | | TOTALES | | |
|-----------------------------|-------------------------|-------------------------|--------------|----------------------------------|-------------------------|--------------|-------------------------|-------------------------|--------------|-------------------------|-------------------------|--------------|
| | abril 2022 - marzo 2023 | abril 2023 - marzo 2024 | ▲% | abril 2022 - marzo 2023 | abril 2023 - marzo 2024 | ▲% | abril 2022 - marzo 2023 | abril 2023 - marzo 2024 | ▲% | abril 2022 - marzo 2023 | abril 2023 - marzo 2024 | ▲% |
| ALICANTE | 4 | 10 | 150,0 | 5 | 3 | -40,0 | 15 | 9 | -40,0 | 24 | 22 | -8,3 |
| CASTELLÓN | 3 | 2 | -33,3 | 0 | 1 | - | 4 | 2 | -50,0 | 7 | 5 | -28,6 |
| VALENCIA | 21 | 11 | -47,6 | 9 | 4 | -55,6 | 16 | 15 | -6,3 | 46 | 30 | -34,8 |
| COMUNITAT VALENCIANA | 28 | 23 | -17,9 | 14 | 8 | -42,9 | 35 | 26 | -25,7 | 77 | 57 | -26,0 |

ACCIDENTES MORTALES TRAUMÁTICOS EN JORNADA DE TRABAJO, EXCLUIDOS LOS NO TRAUMÁTICOS Y LOS ASOCIADOS AL TRÁFICO EN LA COMUNITAT VALENCIANA, SEGÚN AGRUPACIÓN DE CÓDIGOS DE FORMA DEL ACCIDENTE

Datos contabilizados según fecha de baja médica, correspondientes al periodo Interanual: abril 2023 - marzo 2024

Cuadro 19

| COMUNITAT VALENCIANA | | ACCIDENTES MORTALES EN JORNADA DE TRABAJO | | | | | | | | | | | | | | | | | | | TOTAL |
|---|--|--|--|--|---|---|---|---|-------|---|---|--|---|--|---|---|---|---|---|------|-------|
| | | SEGÚN AGRUPACIÓN DE CÓDIGOS DE FORMA DE LOS ACCIDENTES | | | | | | | | | | | | | | | | | | | |
| | | FORMAS 10-19. Contacto con corriente eléctrica, fuego, temperatura o sustancias peligrosas | | FORMAS 20-29. Ahogamientos, quedar sepultado, quedar envuelto. | | FORMAS 30-39. Aplastamiento sobre o contra un objeto inmóvil (el trabajador está en movimiento) | | FORMAS 40-49. Choque o golpe contra un objeto en movimiento, colisión | | FORMAS 50-59. Contacto con agente material cortante, punzante, duro, rugoso | | FORMAS 60-69. Quedar atrapado, ser aplastado, sufrir una amputación. | | FORMAS 70-79. Sobreesfuerzo físico, trauma psíquico, exposición a radiaciones, ruido, luz o presión. | | FORMAS 80-89. Mordeduras, patadas, etc. (de animales o personas). | | OTRAS FORMAS SIN ESPECIFICAR. Ninguna información | | | |
| Nº | % | Nº | % | Nº | % | Nº | % | Nº | % | Nº | % | Nº | % | Nº | % | Nº | % | Nº | % | | |
| SECCIONES Y DIVISIONES CNAE-2009 | | Nº | % | Nº | % | Nº | % | Nº | % | Nº | % | Nº | % | Nº | % | Nº | % | Nº | % | | |
| SECCIÓN A | AGRICULTURA, GANADERÍA, SILVICULTURA Y PESCA | 01 - Agricultura, ganadería, caza y servicios relacionados con las mismas | 0 | - | 0 | - | 0 | - | 0 | - | 0 | - | 0 | - | 0 | - | 0 | - | 0 | - | 0 |
| | | 02 - Silvicultura y explotación forestal | 0 | - | 0 | - | 0 | - | 0 | - | 0 | - | 0 | - | 0 | - | 0 | - | 0 | - | 0 |
| | | 03 - Pesca y acuicultura | 0 | - | 0 | - | 0 | - | 0 | - | 0 | - | 0 | - | 0 | - | 0 | - | 0 | - | 0 |
| SECCIÓN B | INDUSTRIAS EXTRACTIVAS | 05 - Extracción de antracita, hulla | 0 | - | 0 | - | 0 | - | 0 | - | 0 | - | 0 | - | 0 | - | 0 | - | 0 | - | 0 |
| | | 06 - Extracción de crudo de | 0 | - | 0 | - | 0 | - | 0 | - | 0 | - | 0 | - | 0 | - | 0 | - | 0 | - | 0 |
| | | 07 - Extracción de minerales | 0 | - | 0 | - | 0 | - | 0 | - | 0 | - | 0 | - | 0 | - | 0 | - | 0 | - | 0 |
| | | 08 - Otras industrias extractivas | 0 | - | 0 | - | 0 | - | 0 | - | 0 | - | 0 | - | 0 | - | 0 | - | 0 | - | 0 |
| | | 09 - Actividades de apoyo a las | 0 | - | 0 | - | 0 | - | 0 | - | 0 | - | 0 | - | 0 | - | 0 | - | 0 | - | 0 |
| | | 10 - Industria de la alimentación | 0 | - | 0 | - | 0 | - | 0 | - | 0 | - | 0 | - | 0 | - | 0 | - | 0 | - | 0 |
| | | 11 - Fabricación de bebidas | 0 | - | 0 | - | 0 | - | 0 | - | 0 | - | 0 | - | 0 | - | 0 | - | 0 | - | 0 |
| | | 12 - Industria del tabaco | 0 | - | 0 | - | 0 | - | 0 | - | 0 | - | 0 | - | 0 | - | 0 | - | 0 | - | 0 |
| | | 13 - Industria textil | 0 | - | 0 | - | 0 | - | 0 | - | 0 | - | 0 | - | 0 | - | 0 | - | 0 | - | 0 |
| SECCIÓN C | INDUSTRIA MANUFACTURERA | 14 - Confección de prendas de | 0 | - | 0 | - | 0 | - | 0 | - | 0 | - | 0 | - | 0 | - | 0 | - | 0 | - | 0 |
| | | 15 - Industria del cuero y del | 0 | - | 0 | - | 0 | - | 0 | - | 0 | - | 0 | - | 0 | - | 0 | - | 0 | - | 0 |
| | | 16 - Industria de la madera y del | 0 | - | 0 | - | 0 | - | 0 | - | 0 | - | 0 | - | 0 | - | 0 | - | 0 | - | 0 |
| | | 17 - Industria del papel | 0 | - | 0 | - | 0 | - | 0 | - | 0 | - | 0 | - | 0 | - | 0 | - | 0 | - | 0 |
| | | 18 - Artes gráficas y reproducción | 0 | - | 0 | - | 0 | - | 0 | - | 0 | - | 0 | - | 0 | - | 0 | - | 0 | - | 0 |
| | | 19 - Coquerías y refino de petróleo | 0 | - | 0 | - | 0 | - | 0 | - | 0 | - | 0 | - | 0 | - | 0 | - | 0 | - | 0 |
| | | 20 - Industria química | 0 | - | 0 | - | 0 | - | 0 | - | 0 | - | 0 | - | 0 | - | 0 | - | 0 | - | 0 |
| | | 21 - Fabricación de productos farmacéuticos | 0 | - | 0 | - | 0 | - | 0 | - | 0 | - | 0 | - | 0 | - | 0 | - | 0 | - | 0 |
| | | 22 - Fabricación de productos de caucho y plásticos | 0 | - | 0 | - | 0 | - | 0 | - | 0 | - | 0 | - | 0 | - | 0 | - | 0 | - | 0 |
| | | 23 - Fabricación de otros productos minerales no metálicos | 0 | - | 0 | - | 0 | - | 1 | 50,0 | 0 | - | 1 | 50,0 | 0 | - | 0 | - | 0 | - | 2 |
| | | 24 - Metalurgia, fabricación de productos de hierro, acero y ferroaleaciones | 0 | - | 0 | - | 0 | - | 0 | - | 0 | - | 0 | - | 0 | - | 0 | - | 0 | - | 0 |
| | | 25 - Fabricación de productos metálicos, excepto maquinaria y | 0 | - | 0 | - | 1 | 100,0 | 0 | - | 0 | - | 0 | - | 0 | - | 0 | - | 0 | - | 1 |
| | | 26 - Fabricación de productos informáticos, electrónicos y | 0 | - | 0 | - | 0 | - | 0 | - | 0 | - | 0 | - | 0 | - | 0 | - | 0 | - | 0 |
| | | 27 - Fabricación de material y equipo eléctrico | 0 | - | 0 | - | 0 | - | 0 | - | 0 | - | 0 | - | 0 | - | 0 | - | 0 | - | 0 |
| | | 28 - Fabricación de maquinaria y equipo n.c.o.p. | 0 | - | 0 | - | 0 | - | 0 | - | 0 | - | 0 | - | 0 | - | 0 | - | 0 | - | 0 |
| | | 29 - Fabricación de vehículos de motor, remolques y | 0 | - | 0 | - | 0 | - | 0 | - | 0 | - | 0 | - | 0 | - | 0 | - | 0 | - | 0 |
| | | 30 - Fabricación de otro material | 0 | - | 0 | - | 0 | - | 0 | - | 0 | - | 0 | - | 0 | - | 0 | - | 0 | - | 0 |
| | | 31 - Fabricación de muebles | 0 | - | 0 | - | 0 | - | 0 | - | 0 | - | 0 | - | 0 | - | 0 | - | 0 | - | 0 |
| | | 32 - Otras industrias | 0 | - | 0 | - | 0 | - | 0 | - | 0 | - | 0 | - | 0 | - | 0 | - | 0 | - | 0 |
| | | 33 - Reparación e instalación de maquinaria y equipo | 0 | - | 0 | - | 0 | - | 0 | - | 0 | - | 0 | - | 0 | - | 0 | - | 0 | - | 0 |
| | | SECCIÓN D | SUMINISTRO DE ENERGÍA ELÉCTRICA, GAS, VAPOR Y AIRE ACONDICIONADO | 0 | - | 0 | - | 1 | 100,0 | 0 | - | 0 | - | 0 | - | 0 | - | 0 | - | 0 | - |
| SECCIÓN E | SUMINISTRO DE AGUA, ACTIVIDADES DE SANEAMIENTO, GESTIÓN DE RESIDUOS Y DESCONTAMINACIÓN | 36 - Captación, depuración y distribución de agua | 0 | - | 0 | - | 0 | - | 0 | - | 0 | - | 0 | - | 0 | - | 0 | - | 0 | - | 0 |
| | | 37 - Recogida y tratamiento de aguas residuales | 0 | - | 0 | - | 0 | - | 0 | - | 0 | - | 0 | - | 0 | - | 0 | - | 0 | - | 0 |
| | | 38 - Recogida, tratamiento y eliminación de residuos. | 0 | - | 0 | - | 0 | - | 0 | - | 0 | - | 0 | - | 0 | - | 0 | - | 0 | - | 0 |
| SECCIÓN F | CONSTRUCCIÓN | 39 - Actividades de descontaminación y otros servicios de gestión de residuos | 0 | - | 0 | - | 0 | - | 0 | - | 0 | - | 0 | - | 0 | - | 0 | - | 0 | - | 0 |
| | | 41 - Construcción de edificios | 0 | - | 0 | - | 5 | 83,3 | 0 | - | 0 | - | 1 | 16,7 | 0 | - | 0 | - | 0 | - | 6 |
| SECCIÓN G | COMERCIO AL POR MAYOR Y AL POR MENOR, REPARACIÓN DE VEHÍCULOS DE MOTOR Y MOTOCICLETAS | 42 - Ingeniería civil | 0 | - | 0 | - | 0 | - | 0 | - | 0 | - | 1 | 100,0 | 0 | - | 0 | - | 0 | - | 1 |
| | | 43 - Actividades de construcción especializada | 0 | - | 0 | - | 5 | 62,5 | 0 | - | 1 | 12,5 | 1 | 12,5 | 0 | - | 0 | - | 1 | 12,5 | 8 |
| | | 45 - Venta y reparación de vehículos de motor y motocicletas | 0 | - | 0 | - | 1 | 100,0 | 0 | - | 0 | - | 0 | - | 0 | - | 0 | - | 0 | - | 1 |
| SECCIÓN H | TRANSPORTE Y ALMACENAMIENTO | 46 - Comercio al por mayor e intermediarios del comercio, excepto de vehículos de motor y motocicletas | 0 | - | 0 | - | 1 | 33,3 | 1 | 33,3 | 0 | - | 1 | 33,3 | 0 | - | 0 | - | 0 | - | 3 |
| | | 47 - Comercio al por menor, excepto de vehículos de motor y motocicletas | 0 | - | 0 | - | 0 | - | 0 | - | 0 | - | 0 | - | 0 | - | 0 | - | 0 | - | 0 |
| | | 49 - Transporte terrestre y por tubería | 0 | - | 0 | - | 1 | 50,0 | 0 | - | 0 | - | 1 | 50,0 | 0 | - | 0 | - | 0 | - | 2 |
| SECCIÓN I | HOSTELERÍA | 50 - Transporte marítimo y por | 0 | - | 0 | - | 0 | - | 0 | - | 0 | - | 0 | - | 0 | - | 0 | - | 0 | - | 0 |
| | | 51 - Transporte aéreo | 0 | - | 0 | - | 1 | 100,0 | 0 | - | 0 | - | 0 | - | 0 | - | 0 | - | 0 | - | 1 |
| | | 52 - Almacenamiento y actividades anexas al transporte | 0 | - | 0 | - | 0 | - | 0 | - | 0 | - | 0 | - | 0 | - | 0 | - | 0 | - | 0 |
| SECCIÓN J | INFORMACIÓN Y COMUNICACIONES | 53 - Actividades postales y de correos | 0 | - | 0 | - | 0 | - | 0 | - | 0 | - | 0 | - | 0 | - | 0 | - | 0 | - | 0 |
| | | 55 - Servicios de alojamiento | 0 | - | 0 | - | 0 | - | 0 | - | 0 | - | 0 | - | 0 | - | 0 | - | 0 | - | 0 |
| | | 56 - Servicios de comidas y bebidas | 0 | - | 0 | - | 0 | - | 0 | - | 0 | - | 0 | - | 0 | - | 0 | - | 0 | - | 0 |
| SECCIÓN J | INFORMACIÓN Y COMUNICACIONES | 58 - Edición | 0 | - | 0 | - | 0 | - | 0 | - | 0 | - | 0 | - | 0 | - | 0 | - | 0 | - | 0 |
| | | 59 - Actividades cinematográficas, de vídeo y de televisión, grabación | 0 | - | 0 | - | 0 | - | 0 | - | 0 | - | 0 | - | 0 | - | 0 | - | 0 | - | 0 |
| | | 60 - Actividades de programación | 0 | - | 0 | - | 0 | - | 0 | - | 0 | - | 0 | - | 0 | - | 0 | - | 0 | - | 0 |
| | | 61 - Telecomunicaciones | 0 | - | 0 | - | 0 | - | 0 | - | 0 | - | 0 | - | 0 | - | 0 | - | 0 | - | 0 |
| | | 62 - Programación, consultoría y otras actividades relacionadas con | 0 | - | 0 | - | 0 | - | 0 | - | 0 | - | 0 | - | 0 | - | 0 | - | 0 | - | 0 |
| | | 63 - Servicios de información | 0 | - | 0 | - | 0 | - | 0 | - | 0 | - | 0 | - | 0 | - | 0 | - | 0 | - | 0 |

COMUNITAT VALENCIANA

| ACCIDENTES MORTALES EN JORNADA DE TRABAJO | | | | | | | | | | | | | | | | | | | | | |
|--|--|--|--|----------|---|----------|---|-------------|---|------------|--|------------|--|-------------|---|----------|---|----------|----------|------------|-----------|
| SEGÚN AGRUPACIÓN DE CÓDIGOS DE FORMA DE LOS ACCIDENTES | | | | | | | | | | | | | | | | | | | | | |
| SECCIONES Y DIVISIONES CNAE-2009 | FORMAS 10-19. Contacto con corriente eléctrica, fuego, temperatura o sustancias peligrosas | | FORMAS 20-29. Ahogamientos, quedar sepultado, quedar envuelto. | | FORMAS 30-39. Aplastamiento sobre o contra un objeto inmóvil (el trabajador está en movimiento) | | FORMAS 40-49. Choque o golpe contra un objeto en movimiento, colisión | | FORMAS 50-59. Contacto con agente material cortante, punzante, duro, rugoso | | FORMAS 60-69. Quedar atrapado, ser aplastado, sufrir una amputación. | | FORMAS 70-79. Sobreesfuerzo físico, trauma psíquico, exposición a radiaciones, ruido, luz o presión. | | FORMAS 80-89. Mordeduras, patadas, etc. (de animales o personas). | | OTRAS FORMAS SIN ESPECIFICAR. Ninguna información | | TOTAL | | |
| | Nº | % | Nº | % | Nº | % | Nº | % | Nº | % | Nº | % | Nº | % | Nº | % | Nº | % | | | |
| SECCIÓN K | ACTIVIDADES FINANCIERAS Y DE SEGUROS | 64 - Servicios financieros, excepto seguros y fondos de | 0 | - | 0 | - | 0 | - | 0 | - | 0 | - | 0 | - | 0 | - | 0 | - | 0 | | |
| | | 65 - Seguros, reaseguros y fondos de pensiones, excepto Seguridad Social obligatoria | 0 | - | 0 | - | 0 | - | 0 | - | 0 | - | 0 | - | 0 | - | 0 | - | 0 | | |
| | | 66 - Actividades auxiliares a los servicios financieros y a los | 0 | - | 0 | - | 0 | - | 0 | - | 0 | - | 0 | - | 0 | - | 0 | - | 0 | | |
| SECCIÓN L | ACTIVIDADES INMOBILIARIAS | 68 - Actividades inmobiliarias | 0 | - | 0 | - | 0 | - | 0 | - | 0 | - | 0 | - | 0 | - | 0 | - | 0 | | |
| | | 69 - Actividades jurídicas y de | 0 | - | 0 | - | 0 | - | 0 | - | 0 | - | 0 | - | 0 | - | 0 | - | 0 | | |
| | | 70 - Actividades de las sedes centrales, actividades de | 0 | - | 0 | - | 0 | - | 0 | - | 0 | - | 0 | - | 0 | - | 0 | - | 0 | | |
| SECCIÓN M | ACTIVIDADES PROFESIONALES, CIENTÍFICAS Y TÉCNICAS | 71 - Servicios técnicos de arquitectura e ingeniería, ensayos | 0 | - | 0 | - | 0 | - | 0 | - | 0 | - | 0 | - | 0 | - | 0 | - | 0 | | |
| | | 72 - Investigación y desarrollo | 0 | - | 0 | - | 0 | - | 0 | - | 0 | - | 0 | - | 0 | - | 0 | - | 0 | | |
| | | 73 - Publicidad y estudios de | 0 | - | 0 | - | 0 | - | 0 | - | 0 | - | 0 | - | 0 | - | 0 | - | 0 | | |
| | | 74 - Otras actividades | 0 | - | 0 | - | 0 | - | 0 | - | 0 | - | 0 | - | 0 | - | 0 | - | 0 | | |
| | | 75 - Actividades veterinarias | 0 | - | 0 | - | 0 | - | 0 | - | 0 | - | 0 | - | 0 | - | 0 | - | 0 | | |
| | | 77 - Actividades de alquiler | 0 | - | 0 | - | 0 | - | 0 | - | 0 | - | 0 | - | 0 | - | 0 | - | 0 | | |
| | | 78 - Actividades relacionadas con | 0 | - | 0 | - | 0 | - | 0 | - | 0 | - | 0 | - | 0 | - | 0 | - | 0 | | |
| | | 79 - Actividades de agencias de viajes, operadores turísticos, | 0 | - | 0 | - | 0 | - | 0 | - | 0 | - | 0 | - | 0 | - | 0 | - | 0 | | |
| | | 80 - Actividades de seguridad e | 0 | - | 0 | - | 0 | - | 0 | - | 0 | - | 0 | - | 0 | - | 0 | - | 0 | | |
| | | 81 - Servicios a edificios y | 0 | - | 0 | - | 0 | - | 0 | - | 0 | - | 0 | - | 0 | - | 0 | - | 0 | | |
| | | 82 - Actividades administrativas de oficina y otras actividades | 0 | - | 0 | - | 0 | - | 0 | - | 0 | - | 0 | - | 0 | - | 0 | - | 0 | | |
| SECCIÓN O | ADMINISTRACIÓN PÚBLICA Y DEFENSA, SEGURIDAD SOCIAL OBLIGATORIA | 84 - Administración Pública y defensa, Seguridad Social | 0 | - | 0 | - | 0 | - | 0 | - | 0 | - | 0 | - | 0 | - | 0 | - | 0 | | |
| SECCIÓN P | EDUCACIÓN | 85 - Educación | 0 | - | 0 | - | 0 | - | 0 | - | 0 | - | 0 | - | 0 | - | 0 | - | 0 | | |
| SECCIÓN Q | ACTIVIDADES SANITARIAS Y DE SERVICIOS SOCIALES | 86 - Actividades sanitarias | 0 | - | 0 | - | 0 | - | 0 | - | 0 | - | 0 | - | 0 | - | 0 | - | 0 | | |
| | | 87 - Asistencia en | 0 | - | 0 | - | 0 | - | 0 | - | 0 | - | 0 | - | 0 | - | 0 | - | 0 | | |
| | | 88 - Actividades de servicios | 0 | - | 0 | - | 0 | - | 0 | - | 0 | - | 0 | - | 0 | - | 0 | - | 0 | | |
| | | 90 - Actividades de creación, | 0 | - | 0 | - | 0 | - | 0 | - | 0 | - | 0 | - | 0 | - | 0 | - | 0 | | |
| SECCIÓN R | ACTIVIDADES ARTÍSTICAS, RECREATIVAS Y DE ENTRETENIMIENTO | 91 - Actividades de bibliotecas, | 0 | - | 0 | - | 0 | - | 0 | - | 0 | - | 0 | - | 0 | - | 0 | - | 0 | | |
| | | 92 - Actividades de juegos de azar | 0 | - | 0 | - | 0 | - | 0 | - | 0 | - | 0 | - | 0 | - | 0 | - | 0 | | |
| | | 93 - Actividades deportivas, | 0 | - | 0 | - | 0 | - | 0 | - | 0 | - | 0 | - | 0 | - | 0 | - | 0 | | |
| | | 94 - Actividades asociativas | 0 | - | 0 | - | 0 | - | 0 | - | 0 | - | 0 | - | 0 | - | 0 | - | 0 | | |
| SECCIÓN S | OTROS SERVICIOS | 95 - Reparación de ordenadores, efectos personales y | 0 | - | 0 | - | 0 | - | 0 | - | 0 | - | 0 | - | 0 | - | 0 | - | 0 | | |
| | | 96 - Otros servicios personales | 0 | - | 0 | - | 0 | - | 0 | - | 0 | - | 0 | - | 0 | - | 0 | - | 0 | | |
| SECCIÓN T | ACTIVIDADES DE LOS HOGARES COMO EMPLEADORES Y COMO PRODUCTORES DE BIENES Y SERVICIOS PARA USO PROPIO | 97 - Actividades de los hogares como empleadores de personal doméstico | 0 | - | 0 | - | 0 | - | 0 | - | 0 | - | 0 | - | 0 | - | 0 | - | 0 | | |
| | | 98 - Actividades de los hogares como productores de bienes y servicios para uso propio | 0 | - | 0 | - | 0 | - | 0 | - | 0 | - | 0 | - | 0 | - | 0 | - | 0 | | |
| SECCIÓN U | ACTIV. DE ORGANIZACIONES Y ORGANISMOS EXTRATERRITORIALES | 99 - Actividades de organizaciones y organismos extraterritoriales | 0 | - | 0 | - | 0 | - | 0 | - | 0 | - | 0 | - | 0 | - | 0 | - | 0 | | |
| | | NO CONSTA | 0 | - | 0 | - | 0 | - | 0 | - | 0 | - | 0 | - | 0 | - | 0 | - | 0 | | |
| | | TOTAL | 0 | - | 0 | - | 16 | 61,5 | 2 | 7,7 | 1 | 3,8 | 6 | 23,1 | 0 | - | 0 | - | 1 | 3,8 | 26 |

ACCIDENTES MORTALES TRAUMÁTICOS EN JORNADA DE TRABAJO, EXCLUIDOS LOS NO TRAUMÁTICOS Y LOS ASOCIADOS AL TRÁFICO EN ALICANTE, SEGÚN AGRUPACIÓN DE CÓDIGOS DE FORMA DEL ACCIDENTE

Datos contabilizados según fecha de baja médica, correspondientes al período Interanual: abril 2023 - marzo 2024

Cuadro 20

| PROVINCIA: ALICANTE | | ACCIDENTES MORTALES EN JORNADA DE TRABAJO | | | | | | | | | | | | | | | | | | | | TOTAL |
|---|--|--|---|--|---|---|---|---|---|---|---|--|---|--|---|---|---|---|---|---|---|-------|
| | | SEGÚN AGRUPACIÓN DE CÓDIGOS DE FORMA DE LOS ACCIDENTES | | | | | | | | | | | | | | | | | | | | |
| | | FORMAS 10-19. Contacto con corriente eléctrica, fuego, temperatura o sustancias peligrosas | | FORMAS 20-29. Ahogamientos, quedar sepultado, quedar envuelto. | | FORMAS 30-39. Aplastamiento sobre o contra un objeto inmóvil (el trabajador está en movimiento) | | FORMAS 40-49. Choque o golpe contra un objeto en movimiento, colisión | | FORMAS 50-59. Contacto con agente material cortante, punzante, duro, rugoso | | FORMAS 60-69. Quedar atrapado, ser aplastado, sufrir una amputación. | | FORMAS 70-79. Sobreesfuerzo físico, trauma psíquico, exposición a radiaciones, ruido, luz o presión. | | FORMAS 80-89. Mordeduras, patadas, etc. (de animales o personas). | | OTRAS FORMAS SIN ESPECIFICAR. Ninguna información | | | | |
| Nº | % | Nº | % | Nº | % | Nº | % | Nº | % | Nº | % | Nº | % | Nº | % | Nº | % | Nº | % | | | |
| SECCIONES Y DIVISIONES CNAE-2009 | | | | | | | | | | | | | | | | | | | | | | |
| SECCIÓN A | AGRICULTURA, GANADERÍA, SILVICULTURA Y PESCA | 01 - Agricultura, ganadería, caza y servicios relacionados con las mismas | 0 | - | 0 | - | 0 | - | 0 | - | 0 | - | 0 | - | 0 | - | 0 | - | 0 | - | 0 | |
| | | 02 - Silvicultura y explotación forestal | 0 | - | 0 | - | 0 | - | 0 | - | 0 | - | 0 | - | 0 | - | 0 | - | 0 | - | 0 | |
| | | 03 - Pesca y acuicultura | 0 | - | 0 | - | 0 | - | 0 | - | 0 | - | 0 | - | 0 | - | 0 | - | 0 | - | 0 | |
| SECCIÓN B | INDUSTRIAS EXTRACTIVAS | 05 - Extracción de antracita, hulla | 0 | - | 0 | - | 0 | - | 0 | - | 0 | - | 0 | - | 0 | - | 0 | - | 0 | - | 0 | |
| | | 06 - Extracción de crudo de | 0 | - | 0 | - | 0 | - | 0 | - | 0 | - | 0 | - | 0 | - | 0 | - | 0 | - | 0 | |
| | | 07 - Extracción de minerales | 0 | - | 0 | - | 0 | - | 0 | - | 0 | - | 0 | - | 0 | - | 0 | - | 0 | - | 0 | |
| SECCIÓN C | INDUSTRIA MANUFACTURERA | 08 - Otras industrias extractivas | 0 | - | 0 | - | 0 | - | 0 | - | 0 | - | 0 | - | 0 | - | 0 | - | 0 | - | 0 | |
| | | 09 - Actividades de apoyo a las | 0 | - | 0 | - | 0 | - | 0 | - | 0 | - | 0 | - | 0 | - | 0 | - | 0 | - | 0 | |
| | | 10 - Industria de la alimentación | 0 | - | 0 | - | 0 | - | 0 | - | 0 | - | 0 | - | 0 | - | 0 | - | 0 | - | 0 | |
| | | 11 - Fabricación de bebidas | 0 | - | 0 | - | 0 | - | 0 | - | 0 | - | 0 | - | 0 | - | 0 | - | 0 | - | 0 | |
| | | 12 - Industria del tabaco | 0 | - | 0 | - | 0 | - | 0 | - | 0 | - | 0 | - | 0 | - | 0 | - | 0 | - | 0 | |
| | | 13 - Industria textil | 0 | - | 0 | - | 0 | - | 0 | - | 0 | - | 0 | - | 0 | - | 0 | - | 0 | - | 0 | |
| | | 14 - Confección de prendas de | 0 | - | 0 | - | 0 | - | 0 | - | 0 | - | 0 | - | 0 | - | 0 | - | 0 | - | 0 | |
| | | 15 - Industria del cuero y del | 0 | - | 0 | - | 0 | - | 0 | - | 0 | - | 0 | - | 0 | - | 0 | - | 0 | - | 0 | |
| | | 16 - Industria de la madera y del corcho, excepto muebles, cestería | 0 | - | 0 | - | 0 | - | 0 | - | 0 | - | 0 | - | 0 | - | 0 | - | 0 | - | 0 | |
| | | 17 - Industria del papel | 0 | - | 0 | - | 0 | - | 0 | - | 0 | - | 0 | - | 0 | - | 0 | - | 0 | - | 0 | |
| | | 18 - Artes gráficas y reproducción | 0 | - | 0 | - | 0 | - | 0 | - | 0 | - | 0 | - | 0 | - | 0 | - | 0 | - | 0 | |
| | | 19 - Coquerías y refino de petróleo | 0 | - | 0 | - | 0 | - | 0 | - | 0 | - | 0 | - | 0 | - | 0 | - | 0 | - | 0 | |
| | | 20 - Industria química | 0 | - | 0 | - | 0 | - | 0 | - | 0 | - | 0 | - | 0 | - | 0 | - | 0 | - | 0 | |
| | | 21 - Fabricación de productos | 0 | - | 0 | - | 0 | - | 0 | - | 0 | - | 0 | - | 0 | - | 0 | - | 0 | - | 0 | |
| | | 22 - Fabricación de productos de caucho y plásticos | 0 | - | 0 | - | 0 | - | 0 | - | 0 | - | 0 | - | 0 | - | 0 | - | 0 | - | 0 | |
| | | 23 - Fabricación de otros productos minerales no metálicos | 0 | - | 0 | - | 0 | - | 0 | - | 0 | - | 0 | - | 0 | - | 0 | - | 0 | - | 0 | |
| | | 24 - Metalurgia, fabricación de productos de hierro, acero y ferroaleaciones | 0 | - | 0 | - | 0 | - | 0 | - | 0 | - | 0 | - | 0 | - | 0 | - | 0 | - | 0 | |
| | | 25 - Fabricación de productos metálicos, excepto maquinaria y equipo | 0 | - | 0 | - | 0 | - | 0 | - | 0 | - | 0 | - | 0 | - | 0 | - | 0 | - | 0 | |
| | | 26 - Fabricación de productos informáticos, electrónicos y ópticos | 0 | - | 0 | - | 0 | - | 0 | - | 0 | - | 0 | - | 0 | - | 0 | - | 0 | - | 0 | |
| | | 27 - Fabricación de material y equipo eléctrico | 0 | - | 0 | - | 0 | - | 0 | - | 0 | - | 0 | - | 0 | - | 0 | - | 0 | - | 0 | |
| | | 28 - Fabricación de maquinaria y equipo n.c.o.p. | 0 | - | 0 | - | 0 | - | 0 | - | 0 | - | 0 | - | 0 | - | 0 | - | 0 | - | 0 | |
| 29 - Fabricación de vehículos de motor, remolques y semirremolques | 0 | - | 0 | - | 0 | - | 0 | - | 0 | - | 0 | - | 0 | - | 0 | - | 0 | - | 0 | | | |
| 30 - Fabricación de otro material de transporte | 0 | - | 0 | - | 0 | - | 0 | - | 0 | - | 0 | - | 0 | - | 0 | - | 0 | - | 0 | | | |
| 31 - Fabricación de muebles | 0 | - | 0 | - | 0 | - | 0 | - | 0 | - | 0 | - | 0 | - | 0 | - | 0 | - | 0 | | | |
| 32 - Otras industrias manufactureras | 0 | - | 0 | - | 0 | - | 0 | - | 0 | - | 0 | - | 0 | - | 0 | - | 0 | - | 0 | | | |
| 33 - Reparación e instalación de maquinaria y equipo | 0 | - | 0 | - | 0 | - | 0 | - | 0 | - | 0 | - | 0 | - | 0 | - | 0 | - | 0 | | | |
| 35 - Suministro de energía eléctrica, gas, vapor y aire acondicionado | 0 | - | 0 | - | 0 | - | 0 | - | 0 | - | 0 | - | 0 | - | 0 | - | 0 | - | 0 | | | |
| SECCIÓN D | SUMINISTRO DE ENERGÍA ELÉCTRICA, GAS, VAPOR Y AIRE ACONDICIONADO | 36 - Captación, depuración y distribución de agua | 0 | - | 0 | - | 0 | - | 0 | - | 0 | - | 0 | - | 0 | - | 0 | - | 0 | - | 0 | |
| | | 37 - Recogida y tratamiento de aguas residuales | 0 | - | 0 | - | 0 | - | 0 | - | 0 | - | 0 | - | 0 | - | 0 | - | 0 | - | 0 | |
| SECCIÓN E | SUMINISTRO DE AGUA, ACTIVIDADES DE SANEAMIENTO, GESTIÓN DE RESIDUOS Y DESCONTAMINACIÓN | 38 - Recogida, tratamiento y eliminación de residuos, valorización | 0 | - | 0 | - | 0 | - | 0 | - | 0 | - | 0 | - | 0 | - | 0 | - | 0 | - | 0 | |
| | | 39 - Actividades de descontaminación y otros servicios de gestión de residuos | 0 | - | 0 | - | 0 | - | 0 | - | 0 | - | 0 | - | 0 | - | 0 | - | 0 | - | 0 | |
| SECCIÓN F | CONSTRUCCIÓN | 41 - Construcción de edificios | 0 | - | 0 | - | 3 | 75,0 | 0 | - | 0 | - | 1 | 25,0 | 0 | - | 0 | - | 0 | - | 4 | |
| | | 42 - Ingeniería civil | 0 | - | 0 | - | 0 | - | 0 | - | 0 | - | 0 | - | 0 | - | 0 | - | 0 | - | 0 | |
| | | 43 - Actividades de construcción especializada | 0 | - | 0 | - | 3 | 75,0 | 0 | - | 0 | - | 1 | 25,0 | 0 | - | 0 | - | 0 | - | 4 | |
| SECCIÓN G | COMERCIO AL POR MAYOR Y AL POR MENOR; REPARACIÓN DE VEHÍCULOS DE MOTOR Y MOTOCICLETAS | 45 - Venta y reparación de vehículos de motor y motocicletas | 0 | - | 0 | - | 1 | 100,0 | 0 | - | 0 | - | 0 | - | 0 | - | 0 | - | 0 | - | 1 | |
| | | 46 - Comercio al por mayor e intermediarios del comercio, excepto de vehículos de motor y motocicletas | 0 | - | 0 | - | 0 | - | 0 | - | 0 | - | 0 | - | 0 | - | 0 | - | 0 | - | 0 | |
| SECCIÓN H | TRANSPORTE Y ALMACENAMIENTO | 47 - Comercio al por menor, excepto de vehículos de motor y motocicletas | 0 | - | 0 | - | 0 | - | 0 | - | 0 | - | 0 | - | 0 | - | 0 | - | 0 | - | 0 | |
| | | 49 - Transporte terrestre y por tubería | 0 | - | 0 | - | 0 | - | 0 | - | 0 | - | 0 | - | 0 | - | 0 | - | 0 | - | 0 | |
| | | 50 - Transporte marítimo y por vías navegables interiores | 0 | - | 0 | - | 0 | - | 0 | - | 0 | - | 0 | - | 0 | - | 0 | - | 0 | - | 0 | |
| SECCIÓN I | HOSTELERÍA | 51 - Transporte aéreo | 0 | - | 0 | - | 0 | - | 0 | - | 0 | - | 0 | - | 0 | - | 0 | - | 0 | - | 0 | |
| | | 52 - Almacenamiento y actividades anexas al transporte | 0 | - | 0 | - | 0 | - | 0 | - | 0 | - | 0 | - | 0 | - | 0 | - | 0 | - | 0 | |
| | | 53 - Actividades postales y de correos | 0 | - | 0 | - | 0 | - | 0 | - | 0 | - | 0 | - | 0 | - | 0 | - | 0 | - | 0 | |
| SECCIÓN J | INFORMACIÓN Y COMUNICACIONES | 55 - Servicios de alojamiento | 0 | - | 0 | - | 0 | - | 0 | - | 0 | - | 0 | - | 0 | - | 0 | - | 0 | - | 0 | |
| | | 56 - Servicios de comidas y bebidas | 0 | - | 0 | - | 0 | - | 0 | - | 0 | - | 0 | - | 0 | - | 0 | - | 0 | - | 0 | |
| | | 58 - Edición | 0 | - | 0 | - | 0 | - | 0 | - | 0 | - | 0 | - | 0 | - | 0 | - | 0 | - | 0 | |
| SECCIÓN J | INFORMACIÓN Y COMUNICACIONES | 59 - Actividades cinematográficas, de vídeo y de televisión, grabación de sonido y edición musical | 0 | - | 0 | - | 0 | - | 0 | - | 0 | - | 0 | - | 0 | - | 0 | - | 0 | - | 0 | |
| | | 60 - Actividades de programación y emisión de radio y | 0 | - | 0 | - | 0 | - | 0 | - | 0 | - | 0 | - | 0 | - | 0 | - | 0 | - | 0 | |
| | | 61 - Telecomunicaciones | 0 | - | 0 | - | 0 | - | 0 | - | 0 | - | 0 | - | 0 | - | 0 | - | 0 | - | 0 | |
| | | 62 - Programación, consultoría y otras actividades relacionadas con la informática | 0 | - | 0 | - | 0 | - | 0 | - | 0 | - | 0 | - | 0 | - | 0 | - | 0 | - | 0 | |
| | | 63 - Servicios de información | 0 | - | 0 | - | 0 | - | 0 | - | 0 | - | 0 | - | 0 | - | 0 | - | 0 | - | 0 | |

PROVINCIA: ALICANTE

| ACCIDENTES MORTALES EN JORNADA DE TRABAJO | | | | | | | | | | | | | | | | | | | | | |
|--|--|---|----------|--|----------|---|----------|---|----------|---|----------|--|----------|--|----------|---|----------|---|----------|----------|----------|
| SEGÚN AGRUPACIÓN DE CÓDIGOS DE FORMA DE LOS ACCIDENTES | | | | | | | | | | | | | | | | | | | | | |
| SECCIONES Y DIVISIONES CNAE-2009 | | FORMAS 10-19. Contacto con corriente eléctrica, luego, temperatura o sustancias peligrosas | | FORMAS 20-29. Atogamientos, quedar sepultado, quedar envuelto. | | FORMAS 30-39. Aplastamiento sobre o contra un objeto inmvé (el trabajador está en movimiento) | | FORMAS 40-49. Choque o golpe contra un objeto en movimiento, colisión | | FORMAS 50-59. Contacto con agente material cortante, punzante, duro, rugoso | | FORMAS 60-69. Quedar atrapado, ser aplastado, sufrir una amputación. | | FORMAS 70-79. Sobreesfuerzo físico, trauma psíquico, exposición a radiaciones, ruido, luz o presión. | | FORMAS 80-89. Mordeduras, patadas, etc. (de animales o personas). | | OTRAS FORMAS SIN ESPECIFICAR. Ninguna información | | TOTAL | |
| | | Nº | % | Nº | % | Nº | % | Nº | % | Nº | % | Nº | % | Nº | % | Nº | % | Nº | % | | |
| SECCIÓN K | ACTIVIDADES FINANCIERAS Y DE SEGUROS | 64 - Servicios financieros, excepto seguros y fondos de pensiones | 0 | - | 0 | - | 0 | - | 0 | - | 0 | - | 0 | - | 0 | - | 0 | - | 0 | - | 0 |
| | | 65 - Seguros, reaseguros y fondos de pensiones, excepto Seguridad Social obligatoria | 0 | - | 0 | - | 0 | - | 0 | - | 0 | - | 0 | - | 0 | - | 0 | - | 0 | - | 0 |
| | | 66 - Actividades auxiliares a los servicios financieros y a los seguros | 0 | - | 0 | - | 0 | - | 0 | - | 0 | - | 0 | - | 0 | - | 0 | - | 0 | - | 0 |
| SECCIÓN L | ACTIVIDADES INMOBILIARIAS | 68 - Actividades inmobiliarias | 0 | - | 0 | - | 0 | - | 0 | - | 0 | - | 0 | - | 0 | - | 0 | - | 0 | - | 0 |
| | | 69 - Actividades jurídicas y de contabilidad | 0 | - | 0 | - | 0 | - | 0 | - | 0 | - | 0 | - | 0 | - | 0 | - | 0 | - | 0 |
| SECCIÓN M | ACTIVIDADES PROFESIONALES, CIENTÍFICAS Y TÉCNICAS | 70 - Actividades de las sedes centrales, actividades de consultoría de gestión empresarial | 0 | - | 0 | - | 0 | - | 0 | - | 0 | - | 0 | - | 0 | - | 0 | - | 0 | - | 0 |
| | | 71 - Servicios técnicos de arquitectura e ingeniería, ensayos y análisis técnicos | 0 | - | 0 | - | 0 | - | 0 | - | 0 | - | 0 | - | 0 | - | 0 | - | 0 | - | 0 |
| | | 72 - Investigación y desarrollo | 0 | - | 0 | - | 0 | - | 0 | - | 0 | - | 0 | - | 0 | - | 0 | - | 0 | - | 0 |
| | | 73 - Publicidad y estudios de mercado | 0 | - | 0 | - | 0 | - | 0 | - | 0 | - | 0 | - | 0 | - | 0 | - | 0 | - | 0 |
| | | 74 - Otras actividades profesionales, científicas y técnicas | 0 | - | 0 | - | 0 | - | 0 | - | 0 | - | 0 | - | 0 | - | 0 | - | 0 | - | 0 |
| | | 75 - Actividades veterinarias | 0 | - | 0 | - | 0 | - | 0 | - | 0 | - | 0 | - | 0 | - | 0 | - | 0 | - | 0 |
| SECCIÓN N | ACTIVIDADES ADMINISTRATIVAS Y SERVICIOS AUXILIARES | 77 - Actividades de alquiler | 0 | - | 0 | - | 0 | - | 0 | - | 0 | - | 0 | - | 0 | - | 0 | - | 0 | - | 0 |
| | | 78 - Actividades relacionadas con el empleo | 0 | - | 0 | - | 0 | - | 0 | - | 0 | - | 0 | - | 0 | - | 0 | - | 0 | - | 0 |
| | | 79 - Actividades de agencias de viajes, operadores turísticos, servicios de reservas y otros relacionados | 0 | - | 0 | - | 0 | - | 0 | - | 0 | - | 0 | - | 0 | - | 0 | - | 0 | - | 0 |
| | | 80 - Actividades de seguridad e investigación | 0 | - | 0 | - | 0 | - | 0 | - | 0 | - | 0 | - | 0 | - | 0 | - | 0 | - | 0 |
| | | 81 - Servicios a edificios y actividades de jardinería | 0 | - | 0 | - | 0 | - | 0 | - | 0 | - | 0 | - | 0 | - | 0 | - | 0 | - | 0 |
| | | 82 - Actividades administrativas de oficina y otras actividades auxiliares a las empresas | 0 | - | 0 | - | 0 | - | 0 | - | 0 | - | 0 | - | 0 | - | 0 | - | 0 | - | 0 |
| SECCIÓN O | ADMINISTRACION PÚBLICA Y DEFENSA; SEGURIDAD SOCIAL OBLIGATORIA | 84 - Administración Pública y defensa, Seguridad Social obligatoria | 0 | - | 0 | - | 0 | - | 0 | - | 0 | - | 0 | - | 0 | - | 0 | - | 0 | - | 0 |
| SECCIÓN P | EDUCACIÓN | 85 - Educación | 0 | - | 0 | - | 0 | - | 0 | - | 0 | - | 0 | - | 0 | - | 0 | - | 0 | - | 0 |
| SECCIÓN Q | ACTIVIDADES SANITARIAS Y DE SERVICIOS SOCIALES | 86 - Actividades sanitarias | 0 | - | 0 | - | 0 | - | 0 | - | 0 | - | 0 | - | 0 | - | 0 | - | 0 | - | 0 |
| | | 87 - Asistencia en establecimientos residenciales | 0 | - | 0 | - | 0 | - | 0 | - | 0 | - | 0 | - | 0 | - | 0 | - | 0 | - | 0 |
| | | 88 - Actividades de servicios sociales sin alojamiento | 0 | - | 0 | - | 0 | - | 0 | - | 0 | - | 0 | - | 0 | - | 0 | - | 0 | - | 0 |
| SECCIÓN R | ACTIVIDADES ARTÍSTICAS, RECREATIVAS Y DE ENTRETENIMIENTO | 90 - Actividades de creación, artísticas y espectáculos | 0 | - | 0 | - | 0 | - | 0 | - | 0 | - | 0 | - | 0 | - | 0 | - | 0 | - | 0 |
| | | 91 - Actividades de bibliotecas, archivos, museos y otras actividades culturales | 0 | - | 0 | - | 0 | - | 0 | - | 0 | - | 0 | - | 0 | - | 0 | - | 0 | - | 0 |
| | | 92 - Actividades de juegos de azar y apuestas | 0 | - | 0 | - | 0 | - | 0 | - | 0 | - | 0 | - | 0 | - | 0 | - | 0 | - | 0 |
| | | 93 - Actividades deportivas, recreativas y de entretenimiento | 0 | - | 0 | - | 0 | - | 0 | - | 0 | - | 0 | - | 0 | - | 0 | - | 0 | - | 0 |
| SECCIÓN S | OTROS SERVICIOS | 94 - Actividades asociativas | 0 | - | 0 | - | 0 | - | 0 | - | 0 | - | 0 | - | 0 | - | 0 | - | 0 | - | 0 |
| | | 95 - Reparación de ordenadores, efectos personales y artículos de uso doméstico | 0 | - | 0 | - | 0 | - | 0 | - | 0 | - | 0 | - | 0 | - | 0 | - | 0 | - | 0 |
| | | 96 - Otros servicios personales | 0 | - | 0 | - | 0 | - | 0 | - | 0 | - | 0 | - | 0 | - | 0 | - | 0 | - | 0 |
| SECCIÓN T | ACTIVIDADES DE LOS HOGARES COMO EMPLEADORES Y COMO PRODUCTORES DE BIENES Y SERVICIOS PARA USO PROPIO | 97 - Actividades de los hogares como empleadores de personal doméstico | 0 | - | 0 | - | 0 | - | 0 | - | 0 | - | 0 | - | 0 | - | 0 | - | 0 | - | 0 |
| | | 98 - Actividades de los hogares como productores de bienes y servicios para uso propio | 0 | - | 0 | - | 0 | - | 0 | - | 0 | - | 0 | - | 0 | - | 0 | - | 0 | - | 0 |
| SECCIÓN U | ACTIVIDADES DE ORGANIZACIONES Y ORGANISMOS EXTRATERRITORIALES | 99 - Actividades de organizaciones y organismos extraterritoriales | 0 | - | 0 | - | 0 | - | 0 | - | 0 | - | 0 | - | 0 | - | 0 | - | 0 | - | 0 |
| | | NO CONSTA | 0 | - | 0 | - | 0 | - | 0 | - | 0 | - | 0 | - | 0 | - | 0 | - | 0 | - | 0 |
| | | TOTAL | 0 | - | 0 | - | 7 | 77,8 | 0 | - | 0 | - | 2 | 22,2 | 0 | - | 0 | - | 0 | - | 9 |

ACCIDENTES MORTALES TRAUMÁTICOS EN JORNADA DE TRABAJO, EXCLUIDOS LOS NO TRAUMÁTICOS Y LOS ASOCIADOS AL TRÁFICO EN CASTELLÓN, SEGÚN AGRUPACIÓN DE CÓDIGOS DE FORMA DEL ACCIDENTE

Datos contabilizados según fecha de baja médica, correspondientes al periodo Interanual: abril 2023 - marzo 2024

Cuadro 21

| PROVINCIA: CASTELLÓN | | ACCIDENTES MORTALES EN JORNADA DE TRABAJO SEGÚN AGRUPACIÓN DE CÓDIGOS DE FORMA DE LOS ACCIDENTES | | | | | | | | | | | | | | | | | | | |
|--|--|---|---|--|---|---|---|---|---|---|---|--|---|--|---|---|---|---|---|-------|---|
| | | FORMAS 10-19. Contacto con corriente eléctrica, fuego, temperatura o sustancias peligrosas | | FORMAS 20-29. Ahogamientos, quedar sepultado, quedar envuelto. | | FORMAS 30-39. Aplastamiento sobre o contra un objeto inmóvil (el trabajador está en movimiento) | | FORMAS 40-49. Choque o golpe contra un objeto en movimiento, colisión | | FORMAS 50-59. Contacto con agente material cortante, punzante, duro, rugoso | | FORMAS 60-69. Quedar atrapado, ser aplastado, sufrir una amputación. | | FORMAS 70-79. Sobreesfuerzo físico, trauma psíquico, exposición a radiaciones, ruido, luz o presión. | | FORMAS 80-89. Mordeduras, patadas, etc. (de animales o personas). | | OTRAS FORMAS SIN ESPECIFICAR. Ninguna información | | TOTAL | |
| | | Nº | % | Nº | % | Nº | % | Nº | % | Nº | % | Nº | % | Nº | % | Nº | % | Nº | % | | |
| SECCIONES Y DIVISIONES CNAE-2009 | | Nº | % | Nº | % | Nº | % | Nº | % | Nº | % | Nº | % | Nº | % | Nº | % | Nº | % | | |
| SECCIÓN A | AGRICULTURA, GANADERÍA, SILVICULTURA Y PESCA | 01 - Agricultura, ganadería, caza y servicios relacionados con las mismas | 0 | - | 0 | - | 0 | - | 0 | - | 0 | - | 0 | - | 0 | - | 0 | - | 0 | - | 0 |
| | | 02 - Silvicultura y explotación forestal | 0 | - | 0 | - | 0 | - | 0 | - | 0 | - | 0 | - | 0 | - | 0 | - | 0 | - | 0 |
| | | 03 - Pesca y acuicultura | 0 | - | 0 | - | 0 | - | 0 | - | 0 | - | 0 | - | 0 | - | 0 | - | 0 | - | 0 |
| SECCIÓN B | INDUSTRIAS EXTRACTIVAS | 05 - Extracción de antracita, hulla y lignito | 0 | - | 0 | - | 0 | - | 0 | - | 0 | - | 0 | - | 0 | - | 0 | - | 0 | - | 0 |
| | | 06 - Extracción de crudo de petróleo y gas natural | 0 | - | 0 | - | 0 | - | 0 | - | 0 | - | 0 | - | 0 | - | 0 | - | 0 | - | 0 |
| | | 07 - Extracción de minerales metálicos | 0 | - | 0 | - | 0 | - | 0 | - | 0 | - | 0 | - | 0 | - | 0 | - | 0 | - | 0 |
| SECCIÓN C | INDUSTRIA MANUFACTURERA | 08 - Otras industrias extractivas | 0 | - | 0 | - | 0 | - | 0 | - | 0 | - | 0 | - | 0 | - | 0 | - | 0 | - | 0 |
| | | 09 - Actividades de apoyo a las industrias extractivas | 0 | - | 0 | - | 0 | - | 0 | - | 0 | - | 0 | - | 0 | - | 0 | - | 0 | - | 0 |
| | | 10 - Industria de la alimentación | 0 | - | 0 | - | 0 | - | 0 | - | 0 | - | 0 | - | 0 | - | 0 | - | 0 | - | 0 |
| | | 11 - Fabricación de bebidas | 0 | - | 0 | - | 0 | - | 0 | - | 0 | - | 0 | - | 0 | - | 0 | - | 0 | - | 0 |
| | | 12 - Industria del tabaco | 0 | - | 0 | - | 0 | - | 0 | - | 0 | - | 0 | - | 0 | - | 0 | - | 0 | - | 0 |
| | | 13 - Industria textil | 0 | - | 0 | - | 0 | - | 0 | - | 0 | - | 0 | - | 0 | - | 0 | - | 0 | - | 0 |
| | | 14 - Confección de prendas de vestir | 0 | - | 0 | - | 0 | - | 0 | - | 0 | - | 0 | - | 0 | - | 0 | - | 0 | - | 0 |
| | | 15 - Industria del cuero y del calzado | 0 | - | 0 | - | 0 | - | 0 | - | 0 | - | 0 | - | 0 | - | 0 | - | 0 | - | 0 |
| | | 16 - Industria de la madera y del corcho, excepto muebles, cestería y espartería | 0 | - | 0 | - | 0 | - | 0 | - | 0 | - | 0 | - | 0 | - | 0 | - | 0 | - | 0 |
| | | 17 - Industria del papel | 0 | - | 0 | - | 0 | - | 0 | - | 0 | - | 0 | - | 0 | - | 0 | - | 0 | - | 0 |
| | | 18 - Artes gráficas y reproducción de soportes grabados | 0 | - | 0 | - | 0 | - | 0 | - | 0 | - | 0 | - | 0 | - | 0 | - | 0 | - | 0 |
| | | 19 - Coquerías y refino de petróleo | 0 | - | 0 | - | 0 | - | 0 | - | 0 | - | 0 | - | 0 | - | 0 | - | 0 | - | 0 |
| | | 20 - Industria química | 0 | - | 0 | - | 0 | - | 0 | - | 0 | - | 0 | - | 0 | - | 0 | - | 0 | - | 0 |
| | | 21 - Fabricación de productos farmacéuticos | 0 | - | 0 | - | 0 | - | 0 | - | 0 | - | 0 | - | 0 | - | 0 | - | 0 | - | 0 |
| | | 22 - Fabricación de productos de caucho y plásticos | 0 | - | 0 | - | 0 | - | 0 | - | 0 | - | 0 | - | 0 | - | 0 | - | 0 | - | 0 |
| | | 23 - Fabricación de otros productos minerales no metálicos | 0 | - | 0 | - | 0 | - | 1 | 100,0 | 0 | - | 0 | - | 0 | - | 0 | - | 0 | - | 1 |
| | | 24 - Metalurgia, fabricación de productos de hierro, acero y ferroaleaciones | 0 | - | 0 | - | 0 | - | 0 | - | 0 | - | 0 | - | 0 | - | 0 | - | 0 | - | 0 |
| | | 25 - Fabricación de productos metálicos, excepto maquinaria y equipo | 0 | - | 0 | - | 0 | - | 0 | - | 0 | - | 0 | - | 0 | - | 0 | - | 0 | - | 0 |
| | | 26 - Fabricación de productos informáticos, electrónicos y ópticos | 0 | - | 0 | - | 0 | - | 0 | - | 0 | - | 0 | - | 0 | - | 0 | - | 0 | - | 0 |
| | | 27 - Fabricación de material y equipo eléctrico | 0 | - | 0 | - | 0 | - | 0 | - | 0 | - | 0 | - | 0 | - | 0 | - | 0 | - | 0 |
| | | 28 - Fabricación de maquinaria y equipo n.c.o.p. | 0 | - | 0 | - | 0 | - | 0 | - | 0 | - | 0 | - | 0 | - | 0 | - | 0 | - | 0 |
| | | 29 - Fabricación de vehículos de motor, remolques y semirremolques | 0 | - | 0 | - | 0 | - | 0 | - | 0 | - | 0 | - | 0 | - | 0 | - | 0 | - | 0 |
| | | 30 - Fabricación de otro material de transporte | 0 | - | 0 | - | 0 | - | 0 | - | 0 | - | 0 | - | 0 | - | 0 | - | 0 | - | 0 |
| | | 31 - Fabricación de muebles | 0 | - | 0 | - | 0 | - | 0 | - | 0 | - | 0 | - | 0 | - | 0 | - | 0 | - | 0 |
| 32 - Otras industrias manufactureras | 0 | - | 0 | - | 0 | - | 0 | - | 0 | - | 0 | - | 0 | - | 0 | - | 0 | - | 0 | | |
| 33 - Reparación e instalación de maquinaria y equipo | 0 | - | 0 | - | 0 | - | 0 | - | 0 | - | 0 | - | 0 | - | 0 | - | 0 | - | 0 | | |
| SECCIÓN D | SUMINISTRO DE ENERGÍA ELÉCTRICA, GAS, VAPOR Y AIRE ACONDICIONADO | 35 - Suministro de energía eléctrica, gas, vapor y aire acondicionado | 0 | - | 0 | - | 0 | - | 0 | - | 0 | - | 0 | - | 0 | - | 0 | - | 0 | - | 0 |
| | | 36 - Captación, depuración y distribución de agua | 0 | - | 0 | - | 0 | - | 0 | - | 0 | - | 0 | - | 0 | - | 0 | - | 0 | - | 0 |
| SECCIÓN E | SUMINISTRO DE AGUA, ACTIVIDADES DE SANEAMIENTO, GESTIÓN DE RESIDUOS Y DESCONTAMINACIÓN | 37 - Recogida y tratamiento de aguas residuales | 0 | - | 0 | - | 0 | - | 0 | - | 0 | - | 0 | - | 0 | - | 0 | - | 0 | - | 0 |
| | | 38 - Recogida, tratamiento y eliminación de residuos, valorización | 0 | - | 0 | - | 0 | - | 0 | - | 0 | - | 0 | - | 0 | - | 0 | - | 0 | - | 0 |
| | | 39 - Actividades de descontaminación y otros servicios de gestión de residuos | 0 | - | 0 | - | 0 | - | 0 | - | 0 | - | 0 | - | 0 | - | 0 | - | 0 | - | 0 |
| SECCIÓN F | CONSTRUCCIÓN | 41 - Construcción de edificios | 0 | - | 0 | - | 0 | - | 0 | - | 0 | - | 0 | - | 0 | - | 0 | - | 0 | - | 0 |
| | | 42 - Ingeniería civil | 0 | - | 0 | - | 0 | - | 0 | - | 0 | - | 0 | - | 0 | - | 0 | - | 0 | - | 0 |
| | | 43 - Actividades de construcción especializada | 0 | - | 0 | - | 0 | - | 0 | - | 1 | 100,0 | 0 | - | 0 | - | 0 | - | 0 | - | 1 |
| SECCIÓN G | COMERCIO AL POR MAYOR Y AL POR MENOR; REPARACIÓN DE VEHÍCULOS DE MOTOR Y MOTOCICLETAS | 45 - Venta y reparación de vehículos de motor y motocicletas | 0 | - | 0 | - | 0 | - | 0 | - | 0 | - | 0 | - | 0 | - | 0 | - | 0 | - | 0 |
| | | 47 - Comercio al por menor, excepto de vehículos de motor y motocicletas | 0 | - | 0 | - | 0 | - | 0 | - | 0 | - | 0 | - | 0 | - | 0 | - | 0 | - | 0 |
| SECCIÓN H | TRANSPORTE Y ALMACENAMIENTO | 49 - Transporte terrestre y por tubería | 0 | - | 0 | - | 0 | - | 0 | - | 0 | - | 0 | - | 0 | - | 0 | - | 0 | - | 0 |
| | | 50 - Transporte marítimo y por vías navegables interiores | 0 | - | 0 | - | 0 | - | 0 | - | 0 | - | 0 | - | 0 | - | 0 | - | 0 | - | 0 |
| | | 51 - Transporte aéreo | 0 | - | 0 | - | 0 | - | 0 | - | 0 | - | 0 | - | 0 | - | 0 | - | 0 | - | 0 |
| | | 52 - Almacenamiento y actividades anexas al transporte | 0 | - | 0 | - | 0 | - | 0 | - | 0 | - | 0 | - | 0 | - | 0 | - | 0 | - | 0 |
| SECCIÓN I | HOSTELERÍA | 53 - Actividades postales y de correos | 0 | - | 0 | - | 0 | - | 0 | - | 0 | - | 0 | - | 0 | - | 0 | - | 0 | - | 0 |
| | | 55 - Servicios de alojamiento | 0 | - | 0 | - | 0 | - | 0 | - | 0 | - | 0 | - | 0 | - | 0 | - | 0 | - | 0 |
| | | 56 - Servicios de comidas y bebidas | 0 | - | 0 | - | 0 | - | 0 | - | 0 | - | 0 | - | 0 | - | 0 | - | 0 | - | 0 |
| SECCIÓN J | INFORMACIÓN Y COMUNICACIONES | 58 - Edición | 0 | - | 0 | - | 0 | - | 0 | - | 0 | - | 0 | - | 0 | - | 0 | - | 0 | - | 0 |
| | | 59 - Actividades cinematográficas, de vídeo y de televisión, grabación de sonido y edición musical | 0 | - | 0 | - | 0 | - | 0 | - | 0 | - | 0 | - | 0 | - | 0 | - | 0 | - | 0 |
| | | 60 - Actividades de programación y emisión de radio y televisión | 0 | - | 0 | - | 0 | - | 0 | - | 0 | - | 0 | - | 0 | - | 0 | - | 0 | - | 0 |
| | | 61 - Telecomunicaciones | 0 | - | 0 | - | 0 | - | 0 | - | 0 | - | 0 | - | 0 | - | 0 | - | 0 | - | 0 |
| | | 62 - Programación, consultoría y otras actividades relacionadas con la informática | 0 | - | 0 | - | 0 | - | 0 | - | 0 | - | 0 | - | 0 | - | 0 | - | 0 | - | 0 |
| 63 - Servicios de información | 0 | - | 0 | - | 0 | - | 0 | - | 0 | - | 0 | - | 0 | - | 0 | - | 0 | - | 0 | | |

PROVINCIA: CASTELLÓN

| ACCIDENTES MORTALES EN JORNADA DE TRABAJO | | | | | | | | | | | | | | | | | | | | | | |
|--|--|---|----------|--|----------|---|----------|---|-------------|---|-------------|--|----------|--|----------|---|----------|---|----------|----------|---|---|
| SEGÚN AGRUPACIÓN DE CÓDIGOS DE FORMA DE LOS ACCIDENTES | | | | | | | | | | | | | | | | | | | | | | |
| | | FORMAS 10-19. Contacto con corriente eléctrica, fuego, temperatura o sustancias peligrosas | | FORMAS 20-29. Ahogamientos, quedar sepultado, quedar envuelto. | | FORMAS 30-39. Aplastamiento sobre o contra un objeto inmóvil (el trabajador está en movimiento) | | FORMAS 40-49. Choque o golpe contra un objeto en movimiento, colisión | | FORMAS 50-59. Contacto con agente material cortante, punzante, duro, rugoso | | FORMAS 60-69. Quedar atrapado, ser aplastado, sufrir una amputación. | | FORMAS 70-79. Sobreesfuerzo físico, trauma psíquico, exposición a radiaciones, ruido, luz o presión. | | FORMAS 80-89. Mordeduras, patadas, etc. (de animales o personas). | | OTRAS FORMAS SIN ESPECIFICAR. Ninguna información | | | | |
| SECCIONES Y DIVISIONES CNAE-2009 | | Nº | % | Nº | % | Nº | % | Nº | % | Nº | % | Nº | % | Nº | % | Nº | % | Nº | % | | | |
| SECCIÓN K | ACTIVIDADES FINANCIERAS Y DE SEGUROS | 64 - Servicios financieros, excepto seguros y fondos de pensiones | 0 | - | 0 | - | 0 | - | 0 | - | 0 | - | 0 | - | 0 | - | 0 | - | 0 | - | 0 | |
| | | 65 - Seguros, reaseguros y fondos de pensiones, excepto Seguridad Social obligatoria | 0 | - | 0 | - | 0 | - | 0 | - | 0 | - | 0 | - | 0 | - | 0 | - | 0 | - | 0 | 0 |
| | | 66 - Actividades auxiliares a los servicios financieros y a los seguros | 0 | - | 0 | - | 0 | - | 0 | - | 0 | - | 0 | - | 0 | - | 0 | - | 0 | - | 0 | 0 |
| SECCIÓN L | ACTIVIDADES INMOBILIARIAS | 68 - Actividades inmobiliarias | 0 | - | 0 | - | 0 | - | 0 | - | 0 | - | 0 | - | 0 | - | 0 | - | 0 | - | 0 | |
| | | 69 - Actividades jurídicas y de contabilidad | 0 | - | 0 | - | 0 | - | 0 | - | 0 | - | 0 | - | 0 | - | 0 | - | 0 | - | 0 | 0 |
| SECCIÓN M | ACTIVIDADES PROFESIONALES, CIENTÍFICAS Y TÉCNICAS | 70 - Actividades de las sedes centrales, actividades de consultoría de gestión empresarial | 0 | - | 0 | - | 0 | - | 0 | - | 0 | - | 0 | - | 0 | - | 0 | - | 0 | - | 0 | |
| | | 71 - Servicios técnicos de arquitectura e ingeniería, ensayos y análisis técnicos | 0 | - | 0 | - | 0 | - | 0 | - | 0 | - | 0 | - | 0 | - | 0 | - | 0 | - | 0 | 0 |
| | | 72 - Investigación y desarrollo | 0 | - | 0 | - | 0 | - | 0 | - | 0 | - | 0 | - | 0 | - | 0 | - | 0 | - | 0 | 0 |
| | | 73 - Publicidad y estudios de mercado | 0 | - | 0 | - | 0 | - | 0 | - | 0 | - | 0 | - | 0 | - | 0 | - | 0 | - | 0 | 0 |
| | | 74 - Otras actividades profesionales, científicas y técnicas | 0 | - | 0 | - | 0 | - | 0 | - | 0 | - | 0 | - | 0 | - | 0 | - | 0 | - | 0 | 0 |
| | | 75 - Actividades veterinarias | 0 | - | 0 | - | 0 | - | 0 | - | 0 | - | 0 | - | 0 | - | 0 | - | 0 | - | 0 | 0 |
| | | 77 - Actividades de alquiler | 0 | - | 0 | - | 0 | - | 0 | - | 0 | - | 0 | - | 0 | - | 0 | - | 0 | - | 0 | 0 |
| SECCIÓN N | ACTIVIDADES ADMINISTRATIVAS Y SERVICIOS AUXILIARES | 78 - Actividades relacionadas con el empleo | 0 | - | 0 | - | 0 | - | 0 | - | 0 | - | 0 | - | 0 | - | 0 | - | 0 | - | 0 | |
| | | 79 - Actividades de agencias de viajes, operadores turísticos, servicios de reservas y otros relacionados | 0 | - | 0 | - | 0 | - | 0 | - | 0 | - | 0 | - | 0 | - | 0 | - | 0 | - | 0 | 0 |
| | | 80 - Actividades de seguridad e investigación | 0 | - | 0 | - | 0 | - | 0 | - | 0 | - | 0 | - | 0 | - | 0 | - | 0 | - | 0 | 0 |
| | | 81 - Servicios a edificios y actividades de jardinería | 0 | - | 0 | - | 0 | - | 0 | - | 0 | - | 0 | - | 0 | - | 0 | - | 0 | - | 0 | 0 |
| | | 82 - Actividades administrativas de oficina y otras actividades auxiliares a las empresas | 0 | - | 0 | - | 0 | - | 0 | - | 0 | - | 0 | - | 0 | - | 0 | - | 0 | - | 0 | 0 |
| SECCIÓN O | ADMINISTRACION PUBLICA Y DEFENSA, SEGURIDAD SOCIAL OBLIGATORIA | 84 - Administración Pública y defensa, Seguridad Social obligatoria | 0 | - | 0 | - | 0 | - | 0 | - | 0 | - | 0 | - | 0 | - | 0 | - | 0 | - | 0 | |
| SECCIÓN P | EDUCACION | 85 - Educación | 0 | - | 0 | - | 0 | - | 0 | - | 0 | - | 0 | - | 0 | - | 0 | - | 0 | - | 0 | |
| SECCIÓN Q | ACTIVIDADES SANITARIAS Y DE SERVICIOS SOCIALES | 86 - Actividades sanitarias | 0 | - | 0 | - | 0 | - | 0 | - | 0 | - | 0 | - | 0 | - | 0 | - | 0 | - | 0 | |
| | | 87 - Asistencia en establecimientos residenciales | 0 | - | 0 | - | 0 | - | 0 | - | 0 | - | 0 | - | 0 | - | 0 | - | 0 | - | 0 | |
| | | 88 - Actividades de servicios sociales sin alojamiento | 0 | - | 0 | - | 0 | - | 0 | - | 0 | - | 0 | - | 0 | - | 0 | - | 0 | - | 0 | 0 |
| | | 90 - Actividades de creación, artísticas y espectáculos | 0 | - | 0 | - | 0 | - | 0 | - | 0 | - | 0 | - | 0 | - | 0 | - | 0 | - | 0 | 0 |
| SECCIÓN R | ACTIVIDADES ARTÍSTICAS, RECREATIVAS Y DE ENTRETENIMIENTO | 91 - Actividades de bibliotecas, archivos, museos y otras actividades culturales | 0 | - | 0 | - | 0 | - | 0 | - | 0 | - | 0 | - | 0 | - | 0 | - | 0 | - | 0 | |
| | | 92 - Actividades de juegos de azar y apuestas | 0 | - | 0 | - | 0 | - | 0 | - | 0 | - | 0 | - | 0 | - | 0 | - | 0 | - | 0 | 0 |
| | | 93 - Actividades deportivas, recreativas y de entretenimiento | 0 | - | 0 | - | 0 | - | 0 | - | 0 | - | 0 | - | 0 | - | 0 | - | 0 | - | 0 | 0 |
| SECCIÓN S | OTROS SERVICIOS | 94 - Actividades asociativas | 0 | - | 0 | - | 0 | - | 0 | - | 0 | - | 0 | - | 0 | - | 0 | - | 0 | - | 0 | |
| | | 95 - Reparación de ordenadores, efectos personales y artículos de uso doméstico | 0 | - | 0 | - | 0 | - | 0 | - | 0 | - | 0 | - | 0 | - | 0 | - | 0 | - | 0 | 0 |
| | | 96 - Otros servicios personales | 0 | - | 0 | - | 0 | - | 0 | - | 0 | - | 0 | - | 0 | - | 0 | - | 0 | - | 0 | 0 |
| SECCIÓN T | ACTIVIDADES DE LOS HOGARES COMO EMPLEADORES Y COMO PRODUCTORES DE BIENES Y SERVICIOS PARA USO PROPIO | 97 - Actividades de los hogares como empleadores de personal doméstico | 0 | - | 0 | - | 0 | - | 0 | - | 0 | - | 0 | - | 0 | - | 0 | - | 0 | - | 0 | |
| | | 98 - Actividades de los hogares como productores de bienes y servicios para uso propio | 0 | - | 0 | - | 0 | - | 0 | - | 0 | - | 0 | - | 0 | - | 0 | - | 0 | - | 0 | 0 |
| SECCIÓN U | ACTIVIDADES DE ORGANIZACIONES Y ORGANISMOS EXTRATERRITORIALES | 99 - Actividades de organizaciones y organismos extraterritoriales | 0 | - | 0 | - | 0 | - | 0 | - | 0 | - | 0 | - | 0 | - | 0 | - | 0 | - | 0 | |
| NO CONSTA | | 0 | - | 0 | - | 0 | - | 0 | - | 0 | - | 0 | - | 0 | - | 0 | - | 0 | - | 0 | 0 | |
| TOTAL | | 0 | - | 0 | - | 0 | - | 1 | 50,0 | 1 | 50,0 | 0 | - | 0 | - | 0 | - | 0 | - | 2 | | |

ACCIDENTES MORTALES TRAUMÁTICOS EN JORNADA DE TRABAJO, EXCLUIDOS LOS NO TRAUMÁTICOS Y LOS ASOCIADOS AL TRÁFICO EN VALENCIA, SEGÚN AGRUPACIÓN DE CÓDIGOS DE FORMA DEL ACCIDENTE

Datos contabilizados según fecha de baja médica, correspondientes al periodo Interanual: abril 2023 - marzo 2024

Cuadro 22

| SECCIONES Y DIVISIONES CNAE-2009 | | ACCIDENTES MORTALES EN JORNADA DE TRABAJO | | | | | | | | | | | | | | | | | | | | | | |
|--|--|--|---|--|---|---|-------|---|---|---|---|--|-------|--|---|---|---|---|---|-------|---|---|---|---|
| | | SEGÚN AGRUPACIÓN DE CÓDIGOS DE FORMA DE LOS ACCIDENTES | | | | | | | | | | | | | | | | | | | | | | |
| | | FORMAS 10-19. Contacto con corriente eléctrica, fuego, temperatura o sustancias peligrosas | | FORMAS 20-29. Ahogamientos, quedar sepultado, quedar envuelto. | | FORMAS 30-39. Aplastamiento sobre o contra un objeto inmóvil (el trabajador está en movimiento) | | FORMAS 40-49. Choque o golpe contra un objeto en movimiento, colisión | | FORMAS 50-59. Contacto con agente material cortante, punzante, duro, rugoso | | FORMAS 60-69. Quedar atrapado, ser aplastado, sufrir una amputación. | | FORMAS 70-79. Sobreesfuerzo físico, trauma psíquico, exposición a radiaciones, ruido, luz o presión. | | FORMAS 80-89. Mordeduras, patadas, etc. (de animales o personas). | | OTRAS FORMAS SIN ESPECIFICAR. Ninguna información | | TOTAL | | | | |
| Nº | % | Nº | % | Nº | % | Nº | % | Nº | % | Nº | % | Nº | % | Nº | % | Nº | % | Nº | % | | | | | |
| SECCIÓN A | AGRICULTURA, GANADERÍA, SILVICULTURA Y PESCA | 0 | - | 0 | - | 0 | - | 0 | - | 0 | - | 0 | - | 0 | - | 0 | - | 0 | - | 0 | - | | | |
| SECCIÓN B | INDUSTRIAS EXTRACTIVAS | 0 | - | 0 | - | 0 | - | 0 | - | 0 | - | 0 | - | 0 | - | 0 | - | 0 | - | 0 | - | | | |
| SECCIÓN C | INDUSTRIA MANUFACTURERA | 10 - Industria de la alimentación | 0 | - | 0 | - | 0 | - | 0 | - | 0 | - | 0 | - | 0 | - | 0 | - | 0 | - | 0 | - | | |
| | | 11 - Fabricación de bebidas | 0 | - | 0 | - | 0 | - | 0 | - | 0 | - | 0 | - | 0 | - | 0 | - | 0 | - | 0 | - | | |
| | | 12 - Industria del tabaco | 0 | - | 0 | - | 0 | - | 0 | - | 0 | - | 0 | - | 0 | - | 0 | - | 0 | - | 0 | - | | |
| | | 13 - Industria textil | 0 | - | 0 | - | 0 | - | 0 | - | 0 | - | 0 | - | 0 | - | 0 | - | 0 | - | 0 | - | | |
| | | 14 - Confección de prendas de vestir | 0 | - | 0 | - | 0 | - | 0 | - | 0 | - | 0 | - | 0 | - | 0 | - | 0 | - | 0 | - | | |
| | | 15 - Industria del cuero y del calzado | 0 | - | 0 | - | 0 | - | 0 | - | 0 | - | 0 | - | 0 | - | 0 | - | 0 | - | 0 | - | | |
| | | 16 - Industria de la madera y del corcho, excepto muebles, cestería y espartería | 0 | - | 0 | - | 0 | - | 0 | - | 0 | - | 0 | - | 0 | - | 0 | - | 0 | - | 0 | - | | |
| | | 17 - Industria del papel | 0 | - | 0 | - | 0 | - | 0 | - | 0 | - | 0 | - | 0 | - | 0 | - | 0 | - | 0 | - | | |
| | | 18 - Artes gráficas y reproducción de soportes grabados | 0 | - | 0 | - | 0 | - | 0 | - | 0 | - | 0 | - | 0 | - | 0 | - | 0 | - | 0 | - | | |
| | | 19 - Coquerías y refino de petróleo | 0 | - | 0 | - | 0 | - | 0 | - | 0 | - | 0 | - | 0 | - | 0 | - | 0 | - | 0 | - | | |
| | | 20 - Industria química | 0 | - | 0 | - | 0 | - | 0 | - | 0 | - | 0 | - | 0 | - | 0 | - | 0 | - | 0 | - | | |
| | | 21 - Fabricación de productos farmacéuticos | 0 | - | 0 | - | 0 | - | 0 | - | 0 | - | 0 | - | 0 | - | 0 | - | 0 | - | 0 | - | | |
| | | 22 - Fabricación de productos de caucho y plásticos | 0 | - | 0 | - | 0 | - | 0 | - | 0 | - | 0 | - | 0 | - | 0 | - | 0 | - | 0 | - | | |
| | | 23 - Fabricación de otros productos minerales no metálicos | 0 | - | 0 | - | 0 | - | 0 | - | 0 | - | 1 | 100,0 | 0 | - | 0 | - | 0 | - | 0 | - | 1 | - |
| | | 24 - Metalurgia, fabricación de productos de hierro, acero y ferroaleaciones | 0 | - | 0 | - | 0 | - | 0 | - | 0 | - | 0 | - | 0 | - | 0 | - | 0 | - | 0 | - | 0 | - |
| | | 25 - Fabricación de productos metálicos, excepto maquinaria y equipo | 0 | - | 0 | - | 1 | 100,0 | 0 | - | 0 | - | 0 | - | 0 | - | 0 | - | 0 | - | 0 | - | 0 | - |
| | | 26 - Fabricación de productos informáticos, electrónicos y ópticos | 0 | - | 0 | - | 0 | - | 0 | - | 0 | - | 0 | - | 0 | - | 0 | - | 0 | - | 0 | - | 0 | - |
| | | 27 - Fabricación de material y equipo eléctrico | 0 | - | 0 | - | 0 | - | 0 | - | 0 | - | 0 | - | 0 | - | 0 | - | 0 | - | 0 | - | 0 | - |
| | | 28 - Fabricación de maquinaria y equipo n.c.o.p. | 0 | - | 0 | - | 0 | - | 0 | - | 0 | - | 0 | - | 0 | - | 0 | - | 0 | - | 0 | - | 0 | - |
| | | 29 - Fabricación de vehículos de motor, remolques y semirremolques | 0 | - | 0 | - | 0 | - | 0 | - | 0 | - | 0 | - | 0 | - | 0 | - | 0 | - | 0 | - | 0 | - |
| 30 - Fabricación de otro material de transporte | 0 | - | 0 | - | 0 | - | 0 | - | 0 | - | 0 | - | 0 | - | 0 | - | 0 | - | 0 | - | 0 | - | | |
| 31 - Fabricación de muebles | 0 | - | 0 | - | 0 | - | 0 | - | 0 | - | 0 | - | 0 | - | 0 | - | 0 | - | 0 | - | 0 | - | | |
| 32 - Otras industrias manufactureras | 0 | - | 0 | - | 0 | - | 0 | - | 0 | - | 0 | - | 0 | - | 0 | - | 0 | - | 0 | - | 0 | - | | |
| 33 - Reparación e instalación de maquinaria y equipo | 0 | - | 0 | - | 0 | - | 0 | - | 0 | - | 0 | - | 0 | - | 0 | - | 0 | - | 0 | - | 0 | - | | |
| SECCIÓN D | SUMINISTRO DE ENERGÍA ELÉCTRICA, GAS, VAPOR Y AIRE ACONDICIONADO | 0 | - | 0 | - | 1 | 100,0 | 0 | - | 0 | - | 0 | - | 0 | - | 0 | - | 0 | - | 0 | - | 1 | - | |
| SECCIÓN E | SUMINISTRO DE AGUA, ACTIVIDADES DE SANEAMIENTO, GESTIÓN DE RESIDUOS Y DESCONTAMINACIÓN | 36 - Captación, depuración y distribución de agua | 0 | - | 0 | - | 0 | - | 0 | - | 0 | - | 0 | - | 0 | - | 0 | - | 0 | - | 0 | - | 0 | - |
| | | 37 - Recogida y tratamiento de aguas residuales | 0 | - | 0 | - | 0 | - | 0 | - | 0 | - | 0 | - | 0 | - | 0 | - | 0 | - | 0 | - | 0 | - |
| | | 38 - Recogida, tratamiento y eliminación de residuos, valorización | 0 | - | 0 | - | 0 | - | 0 | - | 0 | - | 0 | - | 0 | - | 0 | - | 0 | - | 0 | - | 0 | - |
| SECCIÓN F | CONSTRUCCIÓN | 0 | - | 0 | - | 2 | 100,0 | 0 | - | 0 | - | 1 | 100,0 | 0 | - | 0 | - | 0 | - | 0 | - | 0 | - | |
| SECCIÓN G | COMERCIO AL POR MAYOR Y AL POR MENOR; REPARACIÓN DE VEHÍCULOS DE MOTOR Y MOTOCICLETAS | 41 - Construcción de edificios | 0 | - | 0 | - | 2 | 100,0 | 0 | - | 0 | - | 1 | 100,0 | 0 | - | 0 | - | 0 | - | 0 | - | 2 | - |
| | | 42 - Ingeniería civil | 0 | - | 0 | - | 0 | - | 0 | - | 0 | - | 1 | 100,0 | 0 | - | 0 | - | 0 | - | 0 | - | 0 | - |
| SECCIÓN H | TRANSPORTE Y ALMACENAMIENTO | 43 - Actividades de construcción especializada | 0 | - | 0 | - | 2 | 66,7 | 0 | - | 0 | - | 0 | - | 0 | - | 0 | - | 1 | 33,3 | 0 | - | 3 | - |
| | | 44 - Venta y reparación de vehículos de motor y motocicletas | 0 | - | 0 | - | 0 | - | 0 | - | 0 | - | 0 | - | 0 | - | 0 | - | 0 | - | 0 | - | 0 | - |
| | | 45 - Comercio al por mayor e intermediarios del comercio, excepto de vehículos de motor y motocicletas | 0 | - | 0 | - | 1 | 33,3 | 1 | 33,3 | 0 | - | 1 | 33,3 | 0 | - | 0 | - | 0 | - | 0 | - | 0 | - |
| SECCIÓN I | HOSTELERÍA | 46 - Comercio al por menor, excepto de vehículos de motor y motocicletas | 0 | - | 0 | - | 0 | - | 0 | - | 0 | - | 0 | - | 0 | - | 0 | - | 0 | - | 0 | - | 0 | - |
| | | 47 - Comercio al por menor, excepto de vehículos de motor y motocicletas | 0 | - | 0 | - | 1 | 50,0 | 0 | - | 0 | - | 1 | 50,0 | 0 | - | 0 | - | 0 | - | 0 | - | 0 | - |
| | | 48 - Transporte terrestre y por tubería | 0 | - | 0 | - | 0 | - | 0 | - | 0 | - | 0 | - | 0 | - | 0 | - | 0 | - | 0 | - | 0 | - |
| SECCIÓN J | INFORMACIÓN Y COMUNICACIONES | 49 - Transporte marítimo y por vías navegables interiores | 0 | - | 0 | - | 0 | - | 0 | - | 0 | - | 0 | - | 0 | - | 0 | - | 0 | - | 0 | - | 0 | - |
| | | 50 - Transporte aéreo | 0 | - | 0 | - | 1 | 100,0 | 0 | - | 0 | - | 0 | - | 0 | - | 0 | - | 0 | - | 0 | - | 0 | - |
| | | 51 - Almacenamiento y actividades anexas al transporte | 0 | - | 0 | - | 0 | - | 0 | - | 0 | - | 0 | - | 0 | - | 0 | - | 0 | - | 0 | - | 0 | - |
| | | 52 - Actividades postales y de correos | 0 | - | 0 | - | 0 | - | 0 | - | 0 | - | 0 | - | 0 | - | 0 | - | 0 | - | 0 | - | 0 | - |
| SECCIÓN K | SERVICIOS DE INFORMACIÓN Y COMUNICACIONES | 53 - Servicios de alojamiento | 0 | - | 0 | - | 0 | - | 0 | - | 0 | - | 0 | - | 0 | - | 0 | - | 0 | - | 0 | - | 0 | - |
| | | 54 - Servicios de comidas y bebidas | 0 | - | 0 | - | 0 | - | 0 | - | 0 | - | 0 | - | 0 | - | 0 | - | 0 | - | 0 | - | 0 | - |
| | | 55 - Edición | 0 | - | 0 | - | 0 | - | 0 | - | 0 | - | 0 | - | 0 | - | 0 | - | 0 | - | 0 | - | 0 | - |
| SECCIÓN L | SERVICIOS DE INFORMACIÓN Y COMUNICACIONES | 56 - Actividades cinematográficas, de vídeo y de televisión, grabación de sonido y edición musical | 0 | - | 0 | - | 0 | - | 0 | - | 0 | - | 0 | - | 0 | - | 0 | - | 0 | - | 0 | - | 0 | - |
| | | 57 - Actividades de programación y emisión de radio y televisión | 0 | - | 0 | - | 0 | - | 0 | - | 0 | - | 0 | - | 0 | - | 0 | - | 0 | - | 0 | - | 0 | - |
| | | 58 - Telecomunicaciones | 0 | - | 0 | - | 0 | - | 0 | - | 0 | - | 0 | - | 0 | - | 0 | - | 0 | - | 0 | - | 0 | - |
| | | 59 - Programación, consultoría y otras actividades relacionadas con la informática | 0 | - | 0 | - | 0 | - | 0 | - | 0 | - | 0 | - | 0 | - | 0 | - | 0 | - | 0 | - | 0 | - |
| SECCIÓN M | SERVICIOS DE INFORMACIÓN Y COMUNICACIONES | 0 | - | 0 | - | 0 | - | 0 | - | 0 | - | 0 | - | 0 | - | 0 | - | 0 | - | 0 | - | 0 | - | |

PROVINCIA: VALENCIA

| ACCIDENTES MORTALES EN JORNADA DE TRABAJO | | | | | | | | | | | | | | | | | | | | | |
|--|--|---|--|----------|---|----------|---|-------------|---|------------|--|----------|--|-------------|---|----------|---|----------|----------|------------|-----------|
| SEGÚN AGRUPACIÓN DE CÓDIGOS DE FORMA DE LOS ACCIDENTES | | | | | | | | | | | | | | | | | | | | | |
| SECCIONES Y DIVISIONES CNAE-2009 | FORMAS 10-19. Contacto con corriente eléctrica, fuego, temperatura o sustancias peligrosas | | FORMAS 20-29. Ahogamientos, quedar sepultado, quedar envuelto. | | FORMAS 30-39. Aplastamiento sobre o contra un objeto inmóvil (el trabajador está en movimiento) | | FORMAS 40-49. Choque o golpe contra un objeto en movimiento, colisión | | FORMAS 50-59. Contacto con agente material cortante, punzante, duro, rugoso | | FORMAS 60-69. Quedar atrapado, ser aplastado, sufrir una amputación. | | FORMAS 70-79. Sobreesfuerzo físico, trauma psíquico, exposición a radiaciones, ruido, luz o presión. | | FORMAS 80-89. Mordeduras, patadas, etc. (de animales o personas). | | OTRAS FORMAS SIN ESPECIFICAR. Ninguna información | | TOTAL | | |
| | Nº | % | Nº | % | Nº | % | Nº | % | Nº | % | Nº | % | Nº | % | Nº | % | Nº | % | | | |
| SECCIÓN K | ACTIVIDADES FINANCIERAS Y DE SEGUROS | 64 - Servicios financieros, excepto seguros y fondos de pensiones | 0 | - | 0 | - | 0 | - | 0 | - | 0 | - | 0 | - | 0 | - | 0 | - | 0 | - | 0 |
| | | 65 - Seguros, reaseguros y fondos de pensiones, excepto Seguridad Social obligatoria | 0 | - | 0 | - | 0 | - | 0 | - | 0 | - | 0 | - | 0 | - | 0 | - | 0 | - | 0 |
| | | 66 - Actividades auxiliares a los servicios financieros y a los seguros | 0 | - | 0 | - | 0 | - | 0 | - | 0 | - | 0 | - | 0 | - | 0 | - | 0 | - | 0 |
| SECCIÓN L | ACTIVIDADES INMOBILIARIAS | 68 - Actividades inmobiliarias | 0 | - | 0 | - | 0 | - | 0 | - | 0 | - | 0 | - | 0 | - | 0 | - | 0 | - | 0 |
| SECCIÓN M | ACTIVIDADES PROFESIONALES, CIENTÍFICAS Y TÉCNICAS | 69 - Actividades jurídicas y de contabilidad | 0 | - | 0 | - | 0 | - | 0 | - | 0 | - | 0 | - | 0 | - | 0 | - | 0 | - | 0 |
| | | 70 - Actividades de las sedes centrales, actividades de consultoría de gestión empresarial | 0 | - | 0 | - | 0 | - | 0 | - | 0 | - | 0 | - | 0 | - | 0 | - | 0 | - | 0 |
| | | 71 - Servicios técnicos de arquitectura e ingeniería, ensayos y análisis técnicos | 0 | - | 0 | - | 0 | - | 0 | - | 0 | - | 0 | - | 0 | - | 0 | - | 0 | - | 0 |
| | | 72 - Investigación y desarrollo | 0 | - | 0 | - | 0 | - | 0 | - | 0 | - | 0 | - | 0 | - | 0 | - | 0 | - | 0 |
| | | 73 - Publicidad y estudios de mercado | 0 | - | 0 | - | 0 | - | 0 | - | 0 | - | 0 | - | 0 | - | 0 | - | 0 | - | 0 |
| | | 74 - Otras actividades profesionales, científicas y técnicas | 0 | - | 0 | - | 0 | - | 0 | - | 0 | - | 0 | - | 0 | - | 0 | - | 0 | - | 0 |
| | | 75 - Actividades veterinarias | 0 | - | 0 | - | 0 | - | 0 | - | 0 | - | 0 | - | 0 | - | 0 | - | 0 | - | 0 |
| SECCIÓN N | ACTIVIDADES ADMINISTRATIVAS Y SERVICIOS AUXILIARES | 77 - Actividades de alquiler | 0 | - | 0 | - | 0 | - | 0 | - | 0 | - | 0 | - | 0 | - | 0 | - | 0 | - | 0 |
| | | 78 - Actividades relacionadas con el empleo | 0 | - | 0 | - | 0 | - | 0 | - | 0 | - | 0 | - | 0 | - | 0 | - | 0 | - | 0 |
| | | 79 - Actividades de agencias de viajes, operadores turísticos, servicios de reservas y otros relacionados | 0 | - | 0 | - | 0 | - | 0 | - | 0 | - | 0 | - | 0 | - | 0 | - | 0 | - | 0 |
| | | 80 - Actividades de seguridad e investigación | 0 | - | 0 | - | 0 | - | 0 | - | 0 | - | 0 | - | 0 | - | 0 | - | 0 | - | 0 |
| | | 81 - Servicios a edificios y actividades de jardinería | 0 | - | 0 | - | 0 | - | 0 | - | 0 | - | 0 | - | 0 | - | 0 | - | 0 | - | 0 |
| | | 82 - Actividades administrativas de oficina y otras actividades auxiliares a las empresas | 0 | - | 0 | - | 0 | - | 0 | - | 0 | - | 0 | - | 0 | - | 0 | - | 0 | - | 0 |
| SECCIÓN O | ADMINISTRACIÓN PÚBLICA Y DEFENSA; SEGURIDAD SOCIAL OBLIGATORIA | 84 - Administración Pública y defensa, Seguridad Social obligatoria | 0 | - | 0 | - | 0 | - | 0 | - | 0 | - | 0 | - | 0 | - | 0 | - | 0 | - | 0 |
| SECCIÓN P | EDUCACIÓN | 85 - Educación | 0 | - | 0 | - | 0 | - | 0 | - | 0 | - | 0 | - | 0 | - | 0 | - | 0 | - | 0 |
| | | 86 - Actividades sanitarias | 0 | - | 0 | - | 0 | - | 0 | - | 0 | - | 0 | - | 0 | - | 0 | - | 0 | - | 0 |
| SECCIÓN Q | ACTIVIDADES SANITARIAS Y DE SERVICIOS SOCIALES | 87 - Asistencia en establecimientos residenciales | 0 | - | 0 | - | 0 | - | 0 | - | 0 | - | 0 | - | 0 | - | 0 | - | 0 | - | 0 |
| | | 88 - Actividades de servicios sociales sin alojamiento | 0 | - | 0 | - | 0 | - | 0 | - | 0 | - | 0 | - | 0 | - | 0 | - | 0 | - | 0 |
| | | 90 - Actividades de creación, artísticas y espectáculos | 0 | - | 0 | - | 0 | - | 0 | - | 0 | - | 0 | - | 0 | - | 0 | - | 0 | - | 0 |
| SECCIÓN R | ACTIVIDADES ARTÍSTICAS, RECREATIVAS Y DE ENTRETENIMIENTO | 91 - Actividades de bibliotecas, archivos, museos y otras actividades culturales | 0 | - | 0 | - | 0 | - | 0 | - | 0 | - | 0 | - | 0 | - | 0 | - | 0 | - | 0 |
| | | 92 - Actividades de juegos de azar y apuestas | 0 | - | 0 | - | 0 | - | 0 | - | 0 | - | 0 | - | 0 | - | 0 | - | 0 | - | 0 |
| | | 93 - Actividades deportivas, recreativas y de entretenimiento | 0 | - | 0 | - | 0 | - | 0 | - | 0 | - | 0 | - | 0 | - | 0 | - | 0 | - | 0 |
| SECCIÓN S | OTROS SERVICIOS | 94 - Actividades asociativas | 0 | - | 0 | - | 0 | - | 0 | - | 0 | - | 0 | - | 0 | - | 0 | - | 0 | - | 0 |
| | | 95 - Reparación de ordenadores, efectos personales y artículos de uso doméstico | 0 | - | 0 | - | 0 | - | 0 | - | 0 | - | 0 | - | 0 | - | 0 | - | 0 | - | 0 |
| | | 96 - Otros servicios personales | 0 | - | 0 | - | 0 | - | 0 | - | 0 | - | 0 | - | 0 | - | 0 | - | 0 | - | 0 |
| | | 97 - Actividades de los hogares como empleadores de personal doméstico | 0 | - | 0 | - | 0 | - | 0 | - | 0 | - | 0 | - | 0 | - | 0 | - | 0 | - | 0 |
| SECCIÓN T | ACTIVIDADES DE LOS HOGARES COMO EMPLEADORES Y COMO PRODUCTORES DE BIENES Y SERVICIOS PARA USO PROPIO | 98 - Actividades de los hogares como productores de bienes y servicios para uso propio | 0 | - | 0 | - | 0 | - | 0 | - | 0 | - | 0 | - | 0 | - | 0 | - | 0 | - | 0 |
| | | 99 - Actividades de organizaciones y organismos extraterritoriales | 0 | - | 0 | - | 0 | - | 0 | - | 0 | - | 0 | - | 0 | - | 0 | - | 0 | - | 0 |
| SECCIÓN U | ACTIVIDADES DE ORGANIZACIONES Y ORGANISMOS EXTRATERRITORIALES | 99 - Actividades de organizaciones y organismos extraterritoriales | 0 | - | 0 | - | 0 | - | 0 | - | 0 | - | 0 | - | 0 | - | 0 | - | 0 | - | 0 |
| NO CONSTA | | | 0 | - | 0 | - | 0 | - | 0 | - | 0 | - | 0 | - | 0 | - | 0 | - | 0 | - | 0 |
| TOTAL | | | 0 | - | 0 | - | 9 | 60,0 | 1 | 6,7 | 0 | - | 4 | 26,7 | 0 | - | 0 | - | 1 | 6,7 | 15 |

TOTAL DE ACCIDENTES MORTALES TRAUMÁTICOS EN JORNADA DE TRABAJO, EXCLUIDOS LOS NO TRAUMÁTICOS Y LOS ASOCIADOS AL TRÁFICO, SEGÚN LA FORMA DEL ACCIDENTE O DEL CONTACTO QUE PRODUJO LA LESIÓN, EN LA COMUNITAT VALENCIANA Y PROVINCIAS

Datos contabilizados según fecha de baja médica, correspondientes al periodo Interanual: abril 2023 - marzo 2024

Cuadro 23

| FORMA DEL ACCIDENTE O DEL CONTACTO QUE PRODUJO LA LESIÓN | ALICANTE | | CASTELLÓN | | VALENCIA | | COMUNITAT VALENCIANA | |
|--|----------|--------------|-----------|--------------|-----------|--------------|----------------------|--------------|
| | Nº | % | Nº | % | Nº | % | Nº | % |
| 10-CONTACTO ELÉCTRICO, FUEGO, TEMPERATURA O SUSTANCIAS PELIGROSAS | 0 | 0 | 0 | 0 | 0 | 0 | 0 | 0 |
| 11 - Contacto indirecto con un arco eléctrico, rayo (pasivo) | 0 | - | 0 | - | 0 | - | 0 | - |
| 12 - Contacto directo con la electricidad, recibir una descarga eléctrica en el cuerpo | 0 | - | 0 | - | 0 | - | 0 | - |
| 13 - Contacto con llamas directas u objetos o entornos - con elevada temperatura o en llamas | 0 | - | 0 | - | 0 | - | 0 | - |
| 14 - Contacto con objeto o entorno-frío o helado | 0 | - | 0 | - | 0 | - | 0 | - |
| 15 - Contacto con sustancias peligrosas a través de nariz, la boca, por inhalación | 0 | - | 0 | - | 0 | - | 0 | - |
| 16 - Contacto con sustancias peligrosas - sobre o a través de la piel y de los ojos | 0 | - | 0 | - | 0 | - | 0 | - |
| 17 - Contacto con sustancias peligrosas a través del sistema digestivo: tragando o comiendo | 0 | - | 0 | - | 0 | - | 0 | - |
| 19 - Otro contacto - Tipo de lesión conocido del grupo 10 pero no mencionado anteriormente | 0 | - | 0 | - | 0 | - | 0 | - |
| 20 - AHOGAMIENTO, QUEDAR SEPULTADO, QUEDAR ENVUELTO | 0 | 0 | 0 | 0 | 0 | 0 | 0 | 0 |
| 21 - Ahogamiento en un líquido | 0 | - | 0 | - | 0 | - | 0 | - |
| 22 - Quedar sepultado bajo un sólido | 0 | - | 0 | - | 0 | - | 0 | - |
| 23 - Envuelta por, rodeado de gases o de partículas en suspensión | 0 | - | 0 | - | 0 | - | 0 | - |
| 29 - Otro contacto - Tipo de lesión conocido del grupo 20 pero no mencionado anteriormente | 0 | - | 0 | - | 0 | - | 0 | - |
| 30 - APLASTAMIENTO SOBRE O CONTRA OBJETO INMÓVIL | 7 | 77,8 | 0 | 0 | 9 | 60,0 | 16 | 61,5 |
| 31 - Aplastamiento sobre o contra, resultado de una caída | 7 | 77,8 | 0 | - | 6 | 40,0 | 13 | 50,0 |
| 32 - Aplastamiento sobre o contra, resultado de un tropiezo o choque contra un objeto inmóvil | 0 | - | 0 | - | 2 | 13,3 | 2 | 7,7 |
| 39 - Otro contacto - Tipo de lesión conocido del grupo 30 pero no mencionado anteriormente | 0 | - | 0 | - | 1 | 6,7 | 1 | 3,8 |
| 40 - CHOQUE O GOLPE CONTRA OBJETO EN MOVIMIENTO, COLISIÓN | 0 | 0 | 1 | 50,0 | 1 | 6,7 | 2 | 7,7 |
| 41 - Choque o golpe contra un objeto - proyectado | 0 | - | 1 | 50,0 | 0 | - | 1 | 3,8 |
| 42 - Choque o golpe contra un objeto - que cae | 0 | - | 0 | - | 0 | - | 0 | - |
| 43 - Choque o golpe contra un objeto - en balanceo | 0 | - | 0 | - | 0 | - | 0 | - |
| 44 - Choque o golpe contra un objeto (incluidos los vehículos) -en movimiento | 0 | - | 0 | - | 1 | 6,7 | 1 | 3,8 |
| 45 - Colisión con un objeto (incluidos los vehículos) - colisión con una persona (la víctima esté en movimiento) | 0 | - | 0 | - | 0 | - | 0 | - |
| 46 - Golpe de mar | 0 | - | 0 | - | 0 | - | 0 | - |
| 49 - Otro contacto - Tipo de lesión conocido del grupo 40 pero no mencionado anteriormente | 0 | - | 0 | - | 0 | - | 0 | - |
| 50 - CONTACTO CON "AGENTE MATERIAL" CORTANTE, PUNZANTE, DURO, RUGOSO. | 0 | 0 | 1 | 50,0 | 0 | 0 | 1 | 3,8 |
| 51 - Contacto con un agente material cortante (cuchillo u hoja) | 0 | - | 0 | - | 0 | - | 0 | - |
| 52 - Contacto con un agente material punzante (clavo o herramienta afilada) | 0 | - | 1 | 50,0 | 0 | - | 1 | 3,8 |
| 53 - Contacto con un agente material que arañe (rallador, lija, tabla no cepillada, etc.) | 0 | - | 0 | - | 0 | - | 0 | - |
| 59 - Otro contacto -Tipo de lesión conocido del grupo 50 pero no mencionado anteriormente | 0 | - | 0 | - | 0 | - | 0 | - |
| 60 - QUEDAR ATRAPADO, SER APLASTADO, SUFRIR AMPUTACIÓN | 2 | 22,2 | 0 | 0 | 4 | 26,7 | 6 | 23,1 |
| 61 - Quedar atrapado, ser aplastado - en | 0 | - | 0 | - | 0 | - | 0 | - |
| 62 - Quedar atrapado, ser aplastado - bajo | 2 | 22,2 | 0 | - | 2 | 13,3 | 4 | 15,4 |
| 63 - Quedar atrapado, ser aplastado - entre | 0 | - | 0 | - | 2 | 13,3 | 2 | 7,7 |
| 64 - Amputación, seccionamiento de un miembro, una mano o un dedo | 0 | - | 0 | - | 0 | - | 0 | - |
| 69 - Otro contacto - Tipo de lesión conocido del grupo 60 pero no mencionado anteriormente | 0 | - | 0 | - | 0 | - | 0 | - |
| 70 - SOBRESFUERZO FÍSICO, TRAUMA PSÍQUICO, EXPOSICIÓN A RADIACIÓN, RUIDO, LUZ O PRESIÓN | 0 | 0 | 0 | 0 | 0 | 0 | 0 | 0 |
| 71 - Sobreesfuerzo físico - sobre el sistema musculoesquelético | 0 | - | 0 | - | 0 | - | 0 | - |
| 72 - Exposición a radiaciones, ruido, luz o presión | 0 | - | 0 | - | 0 | - | 0 | - |
| 73 - Trauma psíquico | 0 | - | 0 | - | 0 | - | 0 | - |
| 79 - Otro contacto -Tipo de lesión conocido del grupo 70 pero no mencionado antes | 0 | - | 0 | - | 0 | - | 0 | - |
| 80 - MORDEDURAS, PATADAS, ETC.(DE ANIMALES O PERSONAS) | 0 | 0 | 0 | 0 | 0 | 0 | 0 | 0 |
| 81 - Mordedura | 0 | - | 0 | - | 0 | - | 0 | - |
| 82 - Picadura de un insecto, un pez | 0 | - | 0 | - | 0 | - | 0 | - |
| 83 - Golpes, patadas cabezazos, estrangulamiento | 0 | - | 0 | - | 0 | - | 0 | - |
| 89 - Otra contacto -Tipo de lesión conocido del grupo 80 pero no mencionado antes | 0 | - | 0 | - | 0 | - | 0 | - |
| 00 - NINGUNA INFORMACIÓN | 0 | 0 | 0 | 0 | 1 | 6,7 | 1 | 3,8 |
| | 0 | - | 0 | - | 0 | - | 0 | - |
| TOTAL | 9 | 100,0 | 2 | 100,0 | 15 | 100,0 | 26 | 100,0 |



ESTADÍSTIQUES DE L'INVASSAT

Accidentes de trabajo en
la Comunitat Valenciana

Abril 2023 / Marzo 2024

Sección II

**Informe
provisional de
estadísticas de
accidentes de
trabajo in itinere**

**Evolución respecto al año
anterior**

INFORME RESUMEN DE ACCIDENTES IN ITINERE

Comunitat Valenciana

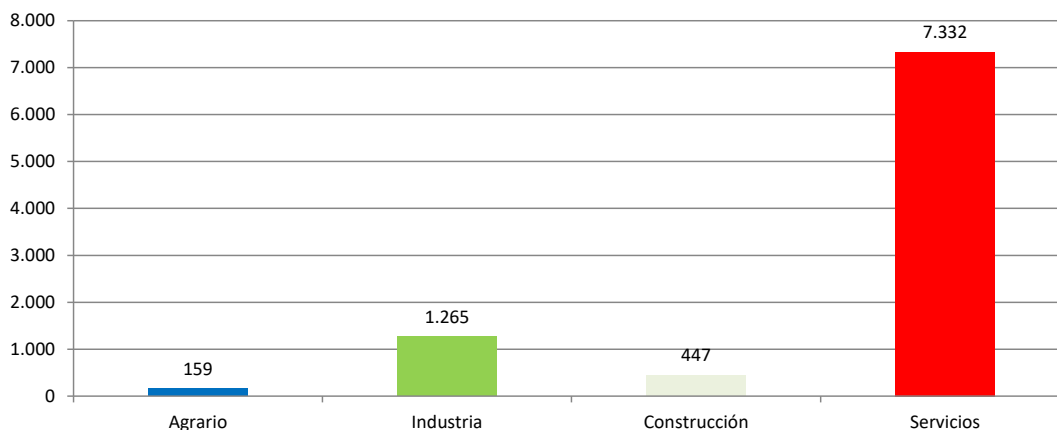
Periodo: abril 2023 - marzo 2024 (12 meses)

Por fecha de baja médica

Accidentes "In Itinere"

En el periodo considerado, en la Comunitat Valenciana se registraron un total de 9.203 accidentes in itinere, con un aumento de 523 casos en relación con el mismo periodo del año anterior y que representa un incremento del 6,0%.

En lo que respecta a los sectores, la distribución del total de los accidentes es la siguiente: el sector Agrario con 159 casos representa un 1,7%, la Industria con 1.265 casos representa un 13,7%, la Construcción con 447 casos representa un 4,9% y los Servicios con 7.332 casos representa un 79,7%.



El índice de incidencia del total de accidentes in itinere fue de 449,5 casos por cada cien mil trabajadores expuestos, con un incremento del 3,3%.

En lo que respecta a los sectores, la distribución según su incidencia es la siguiente: el sector Agrario es 316,7; la Industria es 421,6; la Construcción es 303,6 y el de Servicios es 473,1.

Población expuesta al riesgo

En el periodo considerado, la población expuesta al riesgo fue de 2.047.174 trabajadores, un 2,7% más que en el mismo periodo del año anterior.

Accidentes graves "in itinere"

Los accidentes graves fueron 98 casos, con una disminución de 1 caso que representan una reducción del 1,0%.

El índice de incidencia de los accidentes graves fue de 4,8 casos por cada cien mil trabajadores expuestos, con una reducción del 3,6%.

Por sectores, en los accidentes graves, el índice de incidencia se distribuye de la siguiente manera por cada cien mil trabajadores: en el sector Agrario es 6,0; en la Industria es 3,7; en la Construcción es 6,1 y en los Servicios es 4,8.

Accidentes mortales "in itinere"

Los accidentes mortales fueron 12 casos, con una disminución de 5 casos que representan una reducción del 29,4%.

El índice de incidencia de los accidentes mortales fue de 0,6 casos por cada cien mil trabajadores expuestos, con una reducción del 31,2%.

Por sectores, en los accidentes mortales, el índice de incidencia se distribuye de la siguiente manera por cada cien mil trabajadores, en el sector Agrario es nulo; en la Industria es nulo; en la Construcción es nulo y en los Servicios es 0,8.

La sección de Actividades administrativas y servicios auxiliares con 4 casos (33,3%), ocupa el primer lugar y las secciones de Comercio al por mayor y al por menor; reparación de vehículos de motor y motocicletas, Transporte y almacenamiento, Hostelería y Actividades sanitarias y de servicios sociales con 2 casos (16,7%) cada una, ocupan el segundo lugar.

Estas 5 secciones representan el 100,0% del total de los casos.

INFORME RESUMEN DE ACCIDENTES IN ITINERE

Provincia de Alicante

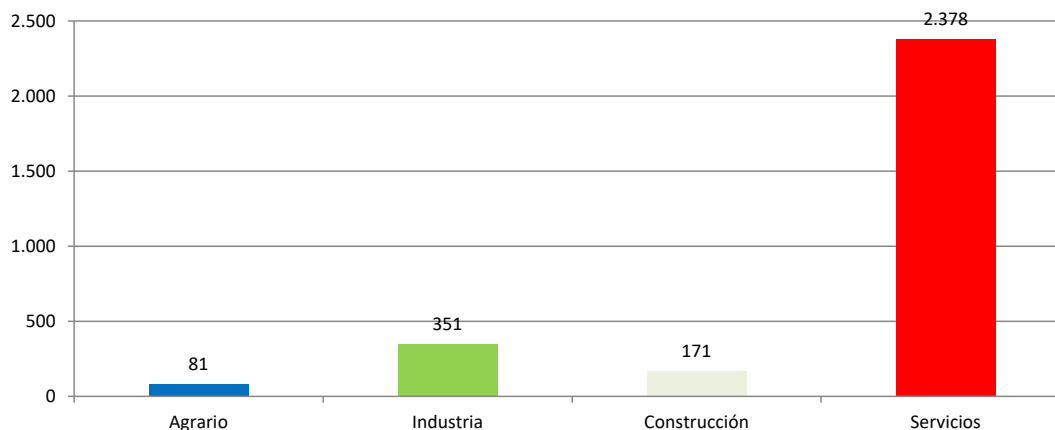
Periodo: abril 2023 - marzo 2024 (12 meses)

Por fecha de baja médica

Accidentes "In Itinere"

En el periodo considerado, en la provincia de Alicante se registraron un total de 2.981 accidentes in itinere, con un aumento de 221 casos en relación con el mismo periodo del año anterior y que representa un incremento del 8,0%.

En lo que respecta a los sectores, la distribución del total de los accidentes es la siguiente: el sector Agrario con 81 casos representa un 2,7%, la Industria con 351 casos representa un 11,8%, la Construcción con 171 casos representa un 5,7% y los Servicios con 2.378 casos representa un 79,8%.



El índice de incidencia del total de accidentes in itinere fue de 420,9 casos por cada cien mil trabajadores expuestos, con un incremento del 5,0%.

En lo que respecta a los sectores, el índice de incidencia se distribuye de la siguiente manera: el sector Agrario es 492,1; la Industria es 385,1; la Construcción es 297,4 y el de Servicios es 437,8.

Población expuesta al riesgo

En el periodo considerado, la población expuesta al riesgo fue de 708.305 trabajadores, un 2,9% más que en el mismo periodo del año anterior.

Accidentes graves "in itinere"

Los accidentes graves fueron 33 casos, con una disminución de 7 casos que representan una reducción del 17,5%.

El índice de incidencia de los accidentes graves fue de 4,7 casos por cada cien mil trabajadores expuestos, con una reducción del 19,8%.

Por sectores, en los accidentes graves, el índice de incidencia se distribuye de la siguiente manera por cada cien mil trabajadores: en el sector Agrario es nulo; en la Industria es 5,5; en la Construcción es 7,0 y en los Servicios es 4,4.

Accidentes mortales "in itinere"

Los accidentes mortales fueron 5 casos, con una disminución de 1 caso que representa una reducción del 16,7%.

El índice de incidencia de los accidentes mortales fue de 0,7 casos por cada cien mil trabajadores expuestos, con una reducción del 19,0%.

Por sectores, en los accidentes mortales, el índice de incidencia se distribuye de la siguiente manera por cada cien mil trabajadores: en el sector Agrario es nulo; en la Industria es nulo; en la Construcción es nulo y en los Servicios es 0,9.

La secciones de Transporte y almacenamiento y Actividades administrativas y servicios auxiliares con 2 casos (40,0%) cada una, ocupan el primer lugar y la sección de Hostelería con 1 caso (20,0%), ocupa el segundo lugar.

Estas 3 secciones representan el 100% del total de los casos.

INFORME RESUMEN DE ACCIDENTES IN ITINERE

Provincia de Castellón

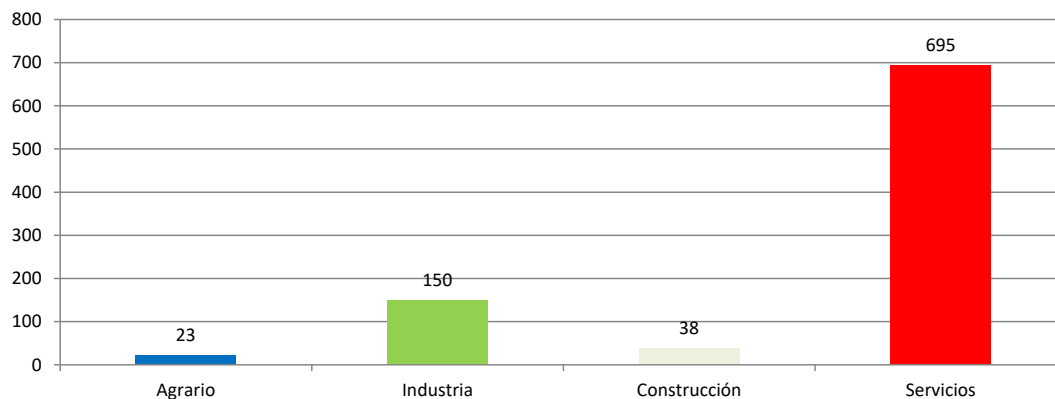
Periodo: abril 2023 - marzo 2024 (12 meses)

Por fecha de baja médica

Accidentes "In Itinere"

En el periodo considerado, en la provincia de Castellón se registraron un total de 906 accidentes in itinere, con un aumento de 10 casos en relación con el mismo periodo del año anterior y que representa un incremento del 1,1%.

En lo que respecta a los sectores, la distribución del total de los accidentes es la siguiente: el sector Agrario con 23 casos representa un 2,5%, la Industria con 150 casos representa un 16,6%, la Construcción con 38 casos representa un 4,2% y los Servicios con 695 casos representa un 76,7%.



El índice de incidencia del total de accidentes in itinere fue de 370,1 casos por cada cien mil trabajadores expuestos, con un incremento del 0,3%.

En lo que respecta a los sectores, el índice de incidencia se distribuye de la siguiente manera: el sector Agrario es 239,2; la Industria es 306,9; la Construcción es 213,5 y el de Servicios es 412,5.

Población expuesta al riesgo

En el periodo considerado, la población expuesta al riesgo fue de 244.784 trabajadores, un 0,8% más que en el mismo periodo del año anterior.

Accidentes graves "in itinere"

Los accidentes graves fueron 4 casos, con una disminución de 1 caso que representa una reducción del 20,0%.

El índice de incidencia de los accidentes graves fue de 1,6 casos por cada cien mil trabajadores expuestos, con una reducción del 20,6%.

Por sectores, en los accidentes graves, el índice de incidencia se distribuye de la siguiente manera por cada cien mil trabajadores: en el sector Agrario es nulo; en la Industria es 2,1; en la Construcción es nulo y en los Servicios es 1,8.

Accidentes mortales "in itinere"

Los accidentes mortales fueron 1 caso, con una disminución de 0 casos que representa una reducción del 0,0%.

El índice de incidencia de los accidentes mortales fue de 0,4 casos por cada cien mil trabajadores expuestos, con una reducción del 0,8%.

Por sectores, en los accidentes mortales, el índice de incidencia se distribuye de la siguiente manera por cada cien mil trabajadores: en el sector Agrario es nulo; en la Industria es nulo; en la Construcción es nulo y los Servicios es 0,6.

La sección de Hostelería con 1 caso (100,0%), ocupa el primer lugar.

Esta sección representa el 100% del total de los casos.

INFORME RESUMEN DE ACCIDENTES IN ITINERE

Provincia de Valencia

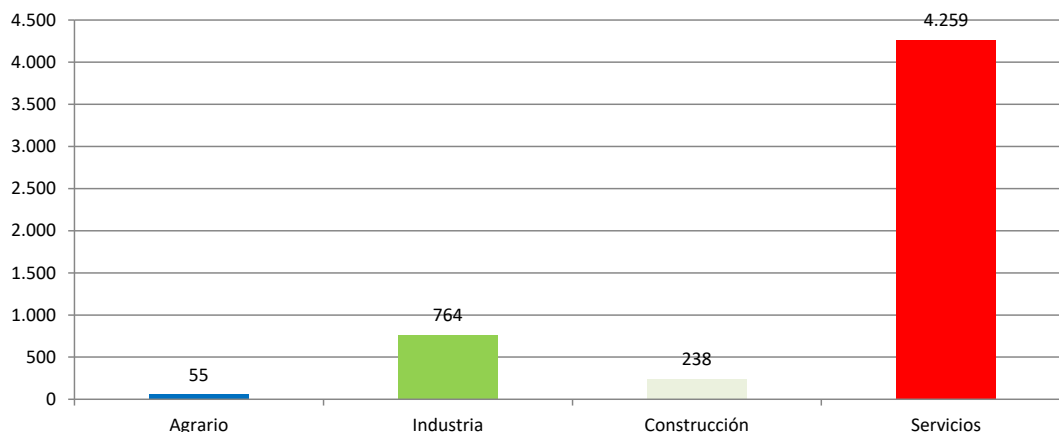
Periodo: abril 2023 - marzo 2024 (12 meses)

Por fecha de baja médica

Accidentes "In Itinere"

En el periodo considerado, en la provincia de Valencia se registraron un total de 5.316 accidentes in itinere, con un aumento de 292 casos en relación con el mismo periodo del año anterior y que representa un incremento del 5,8%.

En lo que respecta a los sectores, la distribución del total de los accidentes es la siguiente: el sector Agrario con 55 casos representa un 1%, la Industria con 764 casos representa un 14,4%, la Construcción con 238 casos representa un 4,5% y los Servicios con 4.259 casos representa un 80,1%.



El índice de incidencia del total de accidentes in itinere fue de 485,9 casos por cada cien mil trabajadores expuestos, con un incremento del 2,8%.

En lo que respecta a los sectores, el índice de incidencia se distribuye de la siguiente manera: el sector Agrario es 228,0; la Industria es 477,4; la Construcción es 330,8 y el de Servicios es 508,2.

Población expuesta al riesgo

En el periodo considerado, la población expuesta al riesgo fue de 1.094.086 trabajadores, un 3,0% más que en el mismo periodo del año anterior.

Accidentes graves "in itinere"

Los accidentes graves fueron 61 casos, con un aumento de 7 casos que representa un incremento del 13,0%.

El índice de incidencia de los accidentes graves fue de 5,6 casos por cada cien mil trabajadores expuestos, con un incremento del 9,7%.

Por sectores, en los accidentes graves, el índice de incidencia se distribuye de la siguiente manera por cada cien mil trabajadores: en el sector Agrario es 12,4; en la Industria es 3,1; en la Construcción es 7,0 y en los Servicios es 5,7.

Accidentes mortales "in itinere"

Los accidentes mortales fueron 6 casos, con una disminución de 4 casos que representa una reducción del 40,0%.

El índice de incidencia de los accidentes mortales fue de 0,6 casos por cada cien mil trabajadores expuestos, con una reducción del 41,7%.

Por sectores, en los accidentes mortales, el índice de incidencia se distribuye de la siguiente manera por cada cien mil trabajadores: en el sector Agrario es nulo; en la Industria es nulo; en la Construcción es nulo y en los Servicios es 0,7.

La secciones de Comercio al por mayor y al por menor; reparación de vehículos de motor y motocicletas, Actividades administrativas y servicios auxiliares y Actividades sanitarias y de servicios sociales con 2 casos (33,3%) cada una, ocupan el primer lugar.

Estas 3 secciones representan el 100% de los casos.

ACCIDENTES IN ITINERE
POR FECHA DE BAJA MÉDICA

Cuadro 1

EVOLUCIÓN INTERANUAL: abril 2023 - marzo 2024 (12 meses)

| | | |
|-----------------|----------------|-------------------------------|
| BUENA EVOLUCIÓN | MALA EVOLUCIÓN | AUMENTO DE POBLACIÓN EXPUESTA |
|-----------------|----------------|-------------------------------|

COMUNITAT VALENCIANA

| SECTOR | TOTAL ACCIDENTES | | TRABAJADORES EXPUESTOS | | Indice de Incidencia x 100.000 | |
|----------------|------------------|-------|------------------------|-------|--------------------------------|-------|
| | ▲ | ▲% | ▲ | ▲% | Total | ▲% |
| AGRARIO | 159 | | 50.199 | | 316,74 | 7,55 |
| | 10 | 6,71 | -393 | -0,78 | | |
| INDUSTRIA | 1.265 | | 300.043 | | 421,61 | -2,18 |
| | -25 | -1,94 | 729 | 0,24 | | |
| CONSTRUCCIÓN | 447 | | 147.236 | | 303,59 | 3,54 |
| | 31 | 7,45 | 5.360 | 3,78 | | |
| SERVICIOS | 7.332 | | 1.549.696 | | 473,13 | 4,14 |
| | 507 | 7,43 | 47.472 | 3,16 | | |
| SIN CLASIFICAR | 0 | | 0 | | - | - |
| | 0 | - | 0 | - | | |
| TOTAL | 9.203 | | 2.047.174 | | 449,55 | 3,27 |
| | 523 | 6,03 | 53.168 | 2,67 | | |

| SECTOR | ACCIDENTES GRAVES | | TRABAJADORES EXPUESTOS | | Indice de Incidencia x 100.000 | |
|----------------|-------------------|-------|------------------------|-------|--------------------------------|--------|
| | ▲ | ▲% | ▲ | ▲% | Total | ▲% |
| AGRARIO | 3 | | 50.199 | | 5,98 | - |
| | 3 | - | -393 | -0,78 | | |
| INDUSTRIA | 11 | | 300.043 | | 3,67 | 9,73 |
| | 1 | 10,00 | 729 | 0,24 | | |
| CONSTRUCCIÓN | 9 | | 147.236 | | 6,11 | 44,54 |
| | 3 | 50,00 | 5.360 | 3,78 | | |
| SERVICIOS | 75 | | 1.549.696 | | 4,84 | -12,41 |
| | -8 | -9,64 | 47.472 | 3,16 | | |
| SIN CLASIFICAR | 0 | | 0 | | - | - |
| | 0 | - | 0 | - | | |
| TOTAL | 98 | | 2.047.174 | | 4,79 | -3,58 |
| | -1 | -1,01 | 53.168 | 2,67 | | |

| SECTOR | ACCIDENTES MORTALES | | TRABAJADORES EXPUESTOS | | Indice de Incidencia x 100.000 | |
|----------------|---------------------|---------|------------------------|-------|--------------------------------|---------|
| | ▲ | ▲% | ▲ | ▲% | Total | ▲% |
| AGRARIO | 0 | | 50.199 | | 0,00 | -100,00 |
| | -2 | -100,00 | -393 | -0,78 | | |
| INDUSTRIA | 0 | | 300.043 | | 0,00 | -100,00 |
| | -1 | -100,00 | 729 | 0,24 | | |
| CONSTRUCCIÓN | 0 | | 147.236 | | 0,00 | -100,00 |
| | -2 | -100,00 | 5.360 | 3,78 | | |
| SERVICIOS | 12 | | 1.549.696 | | 0,77 | -3,06 |
| | 0 | 0,00 | 47.472 | 3,16 | | |
| SIN CLASIFICAR | 0 | | 0 | | - | - |
| | 0 | - | 0 | - | | |
| TOTAL | 12 | | 2.047.174 | | 0,59 | -31,25 |
| | -5 | -29,41 | 53.168 | 2,67 | | |

Datos de accidentes: Base de datos del sistema Delt@ y contabilizados por baja médica en el periodo considerado.

Datos Índices de Incidencia x 100.000 trabajadores expuestos.

▲ : Variación absoluta con respecto al intervalo interanual inmediato anterior

▲% : Variación relativa porcentual con respecto al intervalo interanual inmediato anterior

ACCIDENTES IN ITINERE
POR FECHA DE BAJA MÉDICA

Cuadro 2

EVOLUCIÓN INTERANUAL: abril 2023 - marzo 2024 (12 meses)

| | | |
|-----------------|----------------|-------------------------------|
| BUENA EVOLUCIÓN | MALA EVOLUCIÓN | AUMENTO DE POBLACIÓN EXPUESTA |
|-----------------|----------------|-------------------------------|

PROVINCIA DE ALICANTE

| SECTOR | TOTAL ACCIDENTES | | TRABAJADORES EXPUESTOS | | Indice de Incidencia x 100.000 | |
|----------------|------------------|-------|------------------------|-------|--------------------------------|-------|
| | ▲ | ▲% | ▲ | ▲% | Total | ▲% |
| AGRARIO | 81 | | 16.459 | | 492,13 | 42,18 |
| | 25 | 44,64 | 281 | 1,73 | | |
| INDUSTRIA | 351 | | 91.137 | | 385,13 | 10,90 |
| | 33 | 10,38 | -429 | -0,47 | | |
| CONSTRUCCIÓN | 171 | | 57.500 | | 297,39 | 12,19 |
| | 25 | 17,12 | 2.420 | 4,39 | | |
| SERVICIOS | 2.378 | | 543.209 | | 437,77 | 2,74 |
| | 138 | 6,16 | 17.524 | 3,33 | | |
| SIN CLASIFICAR | 0 | | 0 | | - | - |
| | 0 | - | 0 | - | | |
| TOTAL | 2.981 | | 708.305 | | 420,86 | 4,99 |
| | 221 | 8,01 | 19.795 | 2,88 | | |

| SECTOR | ACCIDENTES GRAVES | | TRABAJADORES EXPUESTOS | | Indice de Incidencia x 100.000 | |
|----------------|-------------------|--------|------------------------|-------|--------------------------------|--------|
| | ▲ | ▲% | ▲ | ▲% | Total | ▲% |
| AGRARIO | 0 | | 16.459 | | 0,00 | - |
| | 0 | - | 281 | 1,73 | | |
| INDUSTRIA | 5 | | 91.137 | | 5,49 | 67,45 |
| | 2 | 66,67 | -429 | -0,47 | | |
| CONSTRUCCIÓN | 4 | | 57.500 | | 6,96 | 91,58 |
| | 2 | 100,00 | 2.420 | 4,39 | | |
| SERVICIOS | 24 | | 543.209 | | 4,42 | -33,64 |
| | -11 | -31,43 | 17.524 | 3,33 | | |
| SIN CLASIFICAR | 0 | | 0 | | - | - |
| | 0 | - | 0 | - | | |
| TOTAL | 33 | | 708.305 | | 4,66 | -19,81 |
| | -7 | -17,50 | 19.795 | 2,88 | | |

| SECTOR | ACCIDENTES MORTALES | | TRABAJADORES EXPUESTOS | | Indice de Incidencia x 100.000 | |
|----------------|---------------------|---------|------------------------|-------|--------------------------------|---------|
| | ▲ | ▲% | ▲ | ▲% | Total | ▲% |
| AGRARIO | 0 | | 16.459 | | 0,00 | - |
| | 0 | - | 281 | 1,73 | | |
| INDUSTRIA | 0 | | 91.137 | | 0,00 | -100,00 |
| | -1 | -100,00 | -429 | -0,47 | | |
| CONSTRUCCIÓN | 0 | | 57.500 | | 0,00 | -100,00 |
| | -1 | -100,00 | 2.420 | 4,39 | | |
| SERVICIOS | 5 | | 543.209 | | 0,92 | 20,97 |
| | 1 | 25,00 | 17.524 | 3,33 | | |
| SIN CLASIFICAR | 0 | | 0 | | - | - |
| | 0 | - | 0 | - | | |
| TOTAL | 5 | | 708.305 | | 0,71 | -19,00 |
| | -1 | -16,67 | 19.795 | 2,88 | | |

Datos de accidentes: Base de datos del sistema Delt@ y contabilizados por baja médica en el periodo considerado.

Datos Índices de Incidencia x 100.000 trabajadores expuestos.

▲ : Variación absoluta con respecto al intervalo interanual inmediato anterior

▲% : Variación relativa porcentual con respecto al intervalo interanual inmediato anterior

ACCIDENTES IN ITINERE
POR FECHA DE BAJA MÉDICA

Cuadro 3

EVOLUCIÓN INTERANUAL: abril 2023 - marzo 2024 (12 meses)

| | | |
|-----------------|----------------|-------------------------------|
| BUENA EVOLUCIÓN | MALA EVOLUCIÓN | AUMENTO DE POBLACIÓN EXPUESTA |
|-----------------|----------------|-------------------------------|

PROVINCIA DE CASTELLÓN

| SECTOR | TOTAL ACCIDENTES | | TRABAJADORES EXPUESTOS | | Índice de Incidencia x 100.000 | |
|----------------|------------------|--------|------------------------|-------|--------------------------------|--------|
| | ▲ | ▲% | ▲ | ▲% | Total | ▲% |
| AGRARIO | 23 | | 9.615 | | 239,21 | 16,37 |
| | 3 | 15,00 | -115 | -1,18 | | |
| INDUSTRIA | 150 | | 48.881 | | 306,87 | -24,92 |
| | -56 | -27,18 | -1.517 | -3,01 | | |
| CONSTRUCCIÓN | 38 | | 17.796 | | 213,53 | -5,71 |
| | -1 | -2,56 | 575 | 3,34 | | |
| SERVICIOS | 695 | | 168.492 | | 412,48 | 8,21 |
| | 64 | 10,14 | 2.952 | 1,78 | | |
| SIN CLASIFICAR | 0 | | 0 | | - | - |
| | 0 | - | 0 | - | | |
| TOTAL | 906 | | 244.784 | | 370,12 | 0,33 |
| | 10 | 1,12 | 1.895 | 0,78 | | |

| SECTOR | ACCIDENTES GRAVES | | TRABAJADORES EXPUESTOS | | Índice de Incidencia x 100.000 | |
|----------------|-------------------|--------|------------------------|-------|--------------------------------|--------|
| | ▲ | ▲% | ▲ | ▲% | Total | ▲% |
| AGRARIO | 0 | | 9.615 | | 0,00 | - |
| | 0 | - | -115 | -1,18 | | |
| INDUSTRIA | 1 | | 48.881 | | 2,05 | -48,45 |
| | -1 | -50,00 | -1.517 | -3,01 | | |
| CONSTRUCCIÓN | 0 | | 17.796 | | 0,00 | - |
| | 0 | - | 575 | 3,34 | | |
| SERVICIOS | 3 | | 168.492 | | 1,78 | -1,75 |
| | 0 | 0,00 | 2.952 | 1,78 | | |
| SIN CLASIFICAR | 0 | | 0 | | - | - |
| | 0 | - | 0 | - | | |
| TOTAL | 4 | | 244.784 | | 1,63 | -20,62 |
| | -1 | -20,00 | 1.895 | 0,78 | | |

| SECTOR | ACCIDENTES MORTALES | | TRABAJADORES EXPUESTOS | | Índice de Incidencia x 100.000 | |
|----------------|---------------------|------|------------------------|-------|--------------------------------|-------|
| | ▲ | ▲% | ▲ | ▲% | Total | ▲% |
| AGRARIO | 0 | | 9.615 | | 0,00 | - |
| | 0 | - | -115 | -1,18 | | |
| INDUSTRIA | 0 | | 48.881 | | 0,00 | - |
| | 0 | - | -1.517 | -3,01 | | |
| CONSTRUCCIÓN | 0 | | 17.796 | | 0,00 | - |
| | 0 | - | 575 | 3,34 | | |
| SERVICIOS | 1 | | 168.492 | | 0,59 | -1,75 |
| | 0 | 0,00 | 2.952 | 1,78 | | |
| SIN CLASIFICAR | 0 | | 0 | | - | - |
| | 0 | - | 0 | - | | |
| TOTAL | 1 | | 244.784 | | 0,41 | -0,77 |
| | 0 | 0,00 | 1.895 | 0,78 | | |

Datos de accidentes: Base de datos del sistema Delt@ y contabilizados por baja médica en el periodo considerado.

Datos Índices de Incidencia x 100.000 trabajadores expuestos.

▲ : Variación absoluta con respecto al intervalo interanual inmediato anterior

▲% : Variación relativa porcentual con respecto al intervalo interanual inmediato anterior

ACCIDENTES IN ITINERE
POR FECHA DE BAJA MÉDICA

Cuadro 4

EVOLUCIÓN INTERANUAL: abril 2023 - marzo 2024 (12 meses)

| | | |
|-----------------|----------------|-------------------------------|
| BUENA EVOLUCIÓN | MALA EVOLUCIÓN | AUMENTO DE POBLACIÓN EXPUESTA |
|-----------------|----------------|-------------------------------|

PROVINCIA DE VALENCIA

| SECTOR | TOTAL ACCIDENTES | | TRABAJADORES EXPUESTOS | | Indice de Incidencia x 100.000 | |
|----------------|------------------|--------|------------------------|-------|--------------------------------|--------|
| | ▲ | ▲% | ▲ | ▲% | Total | ▲% |
| AGRARIO | 55 | | 24.125 | | 227,98 | |
| | -18 | -24,66 | -558 | -2,26 | | -22,91 |
| INDUSTRIA | 764 | | 160.025 | | 477,43 | |
| | -2 | -0,26 | 2.675 | 1,70 | | -1,93 |
| CONSTRUCCIÓN | 238 | | 71.940 | | 330,83 | |
| | 7 | 3,03 | 2.366 | 3,40 | | -0,36 |
| SERVICIOS | 4.259 | | 837.996 | | 508,24 | |
| | 305 | 7,71 | 26.998 | 3,33 | | 4,24 |
| SIN CLASIFICAR | 0 | | 0 | | - | |
| | 0 | - | 0 | - | | - |
| TOTAL | 5.316 | | 1.094.086 | | 485,89 | |
| | 292 | 5,81 | 31.480 | 2,96 | | 2,77 |

| SECTOR | ACCIDENTES GRAVES | | TRABAJADORES EXPUESTOS | | Indice de Incidencia x 100.000 | |
|----------------|-------------------|-------|------------------------|-------|--------------------------------|-------|
| | ▲ | ▲% | ▲ | ▲% | Total | ▲% |
| AGRARIO | 3 | | 24.125 | | 12,44 | |
| | 3 | - | -558 | -2,26 | | - |
| INDUSTRIA | 5 | | 160.025 | | 3,12 | |
| | 0 | 0,00 | 2.675 | 1,70 | | -1,67 |
| CONSTRUCCIÓN | 5 | | 71.940 | | 6,95 | |
| | 1 | 25,00 | 2.366 | 3,40 | | 20,89 |
| SERVICIOS | 48 | | 837.996 | | 5,73 | |
| | 3 | 6,67 | 26.998 | 3,33 | | 3,23 |
| SIN CLASIFICAR | 0 | | 0 | | - | |
| | 0 | - | 0 | - | | - |
| TOTAL | 61 | | 1.094.086 | | 5,58 | |
| | 7 | 12,96 | 31.480 | 2,96 | | 9,71 |

| SECTOR | ACCIDENTES MORTALES | | TRABAJADORES EXPUESTOS | | Indice de Incidencia x 100.000 | |
|----------------|---------------------|---------|------------------------|-------|--------------------------------|---------|
| | ▲ | ▲% | ▲ | ▲% | Total | ▲% |
| AGRARIO | 0 | | 24.125 | | 0,00 | |
| | -2 | -100,00 | -558 | -2,26 | | -100,00 |
| INDUSTRIA | 0 | | 160.025 | | 0,00 | |
| | 0 | - | 2.675 | 1,70 | | - |
| CONSTRUCCIÓN | 0 | | 71.940 | | 0,00 | |
| | -1 | -100,00 | 2.366 | 3,40 | | -100,00 |
| SERVICIOS | 6 | | 837.996 | | 0,72 | |
| | -1 | -14,29 | 26.998 | 3,33 | | -17,05 |
| SIN CLASIFICAR | 0 | | 0 | | - | |
| | 0 | - | 0 | - | | - |
| TOTAL | 6 | | 1.094.086 | | 0,55 | |
| | -4 | -40,00 | 31.480 | 2,96 | | -41,73 |

Datos de accidentes: Base de datos del sistema Delt@ y contabilizados por baja médica en el periodo considerado.

Datos Índices de Incidencia x 100.000 trabajadores expuestos.

▲ : Variación absoluta con respecto al intervalo interanual inmediato anterior

▲% : Variación relativa porcentual con respecto al intervalo interanual inmediato anterior

TOTAL DE ACCIDENTES IN ITINERE POR SECCIONES, EN LA COMUNITAT VALENCIANA Y SUS PROVINCIAS

Datos correspondientes al periodo de abril 2023 - marzo 2024. Contabilizados por fecha de baja médica en el periodo considerado.

Cuadro 5

| SECCIONES CNAE-2009 | | TOTAL DE ACCIDENTES IN ITINERE | | | | | | | | | |
|---------------------|--|--------------------------------|--------------|------------------------|--------------|-----------------------|--------------|----------------------|--------------|-----------|--|
| | | Provincia de Alicante | | Provincia de Castellón | | Provincia de Valencia | | Comunitat Valenciana | | CNAE-2009 | |
| | | Total | % | Total | % | Total | % | Total | % | | |
| Sección A | AGRICULTURA, GANADERÍA, SILVICULTURA Y PESCA | 81 | 2,7 | 23 | 2,5 | 55 | 1,0 | 159 | 1,7 | Sección A | |
| Sección B | INDUSTRIAS EXTRACTIVAS | 2 | 0,1 | 1 | 0,1 | 1 | 0,0 | 4 | 0,0 | Sección B | |
| Sección C | INDUSTRIA MANUFACTURERA | 318 | 10,7 | 135 | 14,9 | 691 | 13,0 | 1144 | 12,4 | Sección C | |
| Sección D | SUMINISTRO DE ENERGIA ELECTRICA, GAS, VAPOR Y AIRE ACONDICIONADO | 3 | 0,1 | 1 | 0,1 | 7 | 0,1 | 11 | 0,1 | Sección D | |
| Sección E | SUMINISTRO DE AGUA, ACTIVIDADES DE SANEAMIENTO, GESTIÓN DE RESIDUOS Y DESCONTAMINACIÓN | 28 | 0,9 | 13 | 1,4 | 65 | 1,2 | 106 | 1,2 | Sección E | |
| Sección F | CONSTRUCCIÓN | 171 | 5,7 | 38 | 4,2 | 238 | 4,5 | 447 | 4,9 | Sección F | |
| Sección G | COMERCIO AL POR MAYOR Y AL POR MENOR; REPARACIÓN DE VEHICULOS DE MOTOR Y MOTOCICLETAS | 556 | 18,7 | 165 | 18,2 | 978 | 18,4 | 1699 | 18,5 | Sección G | |
| Sección H | TRANSPORTE Y ALMACENAMIENTO | 146 | 4,9 | 47 | 5,2 | 256 | 4,8 | 449 | 4,9 | Sección H | |
| Sección I | HOSTELERÍA | 573 | 19,2 | 139 | 15,3 | 709 | 13,3 | 1421 | 15,4 | Sección I | |
| Sección J | INFORMACIÓN Y COMUNICACIONES | 33 | 1,1 | 6 | 0,7 | 60 | 1,1 | 99 | 1,1 | Sección J | |
| Sección K | ACTIVIDADES FINANCIERAS Y DE SEGUROS | 25 | 0,8 | 10 | 1,1 | 54 | 1,0 | 89 | 1,0 | Sección K | |
| Sección L | ACTIVIDADES INMOBILIARIAS | 22 | 0,7 | 2 | 0,2 | 23 | 0,4 | 47 | 0,5 | Sección L | |
| Sección M | ACTIVIDADES PROFESIONALES, CIENTÍFICAS Y TÉCNICAS | 77 | 2,6 | 16 | 1,8 | 148 | 2,8 | 241 | 2,6 | Sección M | |
| Sección N | ACTIVIDADES ADMINISTRATIVAS Y SERVICIOS AUXILIARES | 302 | 10,1 | 89 | 9,8 | 723 | 13,6 | 1114 | 12,1 | Sección N | |
| Sección O | ADMINISTRACIÓN PÚBLICA Y DEFENSA; SEGURIDAD SOCIAL OBLIGATORIA | 124 | 4,2 | 50 | 5,5 | 225 | 4,2 | 399 | 4,3 | Sección O | |
| Sección P | EDUCACIÓN | 92 | 3,1 | 34 | 3,8 | 164 | 3,1 | 290 | 3,2 | Sección P | |
| Sección Q | ACTIVIDADES SANITARIAS Y DE SERVICIOS SOCIALES | 282 | 9,5 | 96 | 10,6 | 660 | 12,4 | 1038 | 11,3 | Sección Q | |
| Sección R | ACTIVIDADES ARTÍSTICAS, RECREATIVAS Y DE ENTRETENIMIENTO | 63 | 2,1 | 11 | 1,2 | 102 | 1,9 | 176 | 1,9 | Sección R | |
| Sección S | OTROS SERVICIOS | 62 | 2,1 | 22 | 2,4 | 116 | 2,2 | 200 | 2,2 | Sección S | |
| Sección T | ACTIVIDADES DE LOS HOGARES COMO EMPLEADORES Y COMO PRODUCTORES DE BIENES Y SERVICIOS PARA USO PROPIO | 21 | 0,7 | 8 | 0,9 | 41 | 0,8 | 70 | 0,8 | Sección T | |
| Sección U | ACTIVIDADES DE ORGANIZACIONES Y ORGANISMOS EXTRATERRITORIALES | 0 | 0,0 | 0 | 0,0 | 0 | 0,0 | 0 | 0,0 | Sección U | |
| | | | | | | | | | | | |
| | OTROS SIN CLASIFICAR | 0 | 0,0 | 0 | 0,0 | 0 | 0,0 | 0 | 0,0 | | |
| | | | | | | | | | | | |
| | TOTAL | 2.981 | 100,0 | 906 | 100,0 | 5.316 | 100,0 | 9.203 | 100,0 | | |

TOTAL DE ACCIDENTES IN ITINERE POR SECCIONES Y DIVISIONES, EN LA COMUNITAT VALENCIANA Y SUS PROVINCIAS

Datos correspondientes al periodo de abril 2023 - marzo 2024. Contabilizados por fecha de baja médica en el periodo considerado.

Cuadro 6

| SECCIONES Y DIVISIONES CNAE-2009 | | TOTAL DE ACCIDENTES IN ITINERE | | | | | | | | | |
|----------------------------------|---|--------------------------------|--------------|------------------------|--------------|-----------------------|--------------|----------------------|--------------|------------------|--|
| | | Provincia de Alicante | | Provincia de Castellón | | Provincia de Valencia | | Comunitat Valenciana | | CNAE-2009 | |
| | | Total | % | Total | % | Total | % | Total | % | | |
| Sección A | AGRICULTURA, GANADERÍA, SILVICULTURA Y PESCA | 81 | 2,72 | 23 | 2,54 | 55 | 1,03 | 159 | 1,73 | Sección A | |
| 01 | Agricultura, ganadería, caza y servicios relacionados con las mismas | 80 | 2,68 | 19 | 2,10 | 50 | 0,94 | 149 | 1,62 | 01 | |
| 02 | Silvicultura y explotación forestal | 0 | 0,00 | 1 | 0,11 | 5 | 0,09 | 6 | 0,07 | 02 | |
| 03 | Pesca y acuicultura | 1 | 0,03 | 3 | 0,33 | 0 | 0,00 | 4 | 0,04 | 03 | |
| Sección B | INDUSTRIAS EXTRACTIVAS | 2 | 0,07 | 1 | 0,11 | 1 | 0,02 | 4 | 0,04 | Sección B | |
| 05 | Extracción de antracita, hulla y lignito | 0 | 0,00 | 0 | 0,00 | 0 | 0,00 | 0 | 0,00 | 05 | |
| 06 | Extracción de crudo de petróleo y gas natural | 0 | 0,00 | 0 | 0,00 | 0 | 0,00 | 0 | 0,00 | 06 | |
| 07 | Extracción de minerales metálicos | 0 | 0,00 | 0 | 0,00 | 0 | 0,00 | 0 | 0,00 | 07 | |
| 08 | Otras industrias extractivas | 2 | 0,07 | 1 | 0,11 | 1 | 0,02 | 4 | 0,04 | 08 | |
| 09 | Actividades de apoyo a las industrias extractivas | 0 | 0,00 | 0 | 0,00 | 0 | 0,00 | 0 | 0,00 | 09 | |
| Sección C | INDUSTRIA MANUFACTURERA | 318 | 10,67 | 135 | 14,90 | 691 | 13,00 | 1144 | 12,43 | Sección C | |
| 10 | Industria de la alimentación | 45 | 1,51 | 14 | 1,55 | 204 | 3,84 | 263 | 2,86 | 10 | |
| 11 | Fabricación de bebidas | 2 | 0,07 | 0 | 0,00 | 5 | 0,09 | 7 | 0,08 | 11 | |
| 12 | Industria del tabaco | 0 | 0,00 | 0 | 0,00 | 0 | 0,00 | 0 | 0,00 | 12 | |
| 13 | Industria textil | 25 | 0,84 | 3 | 0,33 | 18 | 0,34 | 46 | 0,50 | 13 | |
| 14 | Confección de prendas de vestir | 2 | 0,07 | 0 | 0,00 | 5 | 0,09 | 7 | 0,08 | 14 | |
| 15 | Industria del cuero y del calzado | 67 | 2,25 | 1 | 0,11 | 4 | 0,08 | 72 | 0,78 | 15 | |
| 16 | Industria de la madera y del corcho, excepto muebles; cestería y espartería | 3 | 0,10 | 2 | 0,22 | 19 | 0,36 | 24 | 0,26 | 16 | |
| 17 | Industria del papel | 20 | 0,67 | 3 | 0,33 | 15 | 0,28 | 38 | 0,41 | 17 | |
| 18 | Artes gráficas y reproducción de soportes grabados | 9 | 0,30 | 1 | 0,11 | 20 | 0,38 | 30 | 0,33 | 18 | |
| 19 | Coquerías y refino de petróleo | 0 | 0,00 | 0 | 0,00 | 0 | 0,00 | 0 | 0,00 | 19 | |
| 20 | Industria química | 13 | 0,44 | 10 | 1,10 | 36 | 0,68 | 59 | 0,64 | 20 | |
| 21 | Fabricación de productos farmacéuticos | 5 | 0,17 | 1 | 0,11 | 1 | 0,02 | 7 | 0,08 | 21 | |
| 22 | Fabricación de productos de caucho y plásticos | 43 | 1,44 | 2 | 0,22 | 44 | 0,83 | 89 | 0,97 | 22 | |
| 23 | Fabricación de otros productos minerales no metálicos | 11 | 0,37 | 41 | 4,53 | 21 | 0,40 | 73 | 0,79 | 23 | |
| 24 | Metalurgia; fabricación de productos de hierro, acero y ferroaleaciones | 4 | 0,13 | 1 | 0,11 | 12 | 0,23 | 17 | 0,18 | 24 | |
| 25 | Fabricación de productos metálicos, excepto maquinaria y equipo | 32 | 1,07 | 13 | 1,43 | 82 | 1,54 | 127 | 1,38 | 25 | |
| 26 | Fabricación de productos informáticos, electrónicos y ópticos | 1 | 0,03 | 0 | 0,00 | 14 | 0,26 | 15 | 0,16 | 26 | |
| 27 | Fabricación de material y equipo eléctrico | 0 | 0,00 | 1 | 0,11 | 14 | 0,26 | 15 | 0,16 | 27 | |
| 28 | Fabricación de maquinaria y equipo n.c.o.p. | 12 | 0,40 | 14 | 1,55 | 46 | 0,87 | 72 | 0,78 | 28 | |
| 29 | Fabricación de vehículos de motor, remolques y semirremolques | 2 | 0,07 | 10 | 1,10 | 59 | 1,11 | 71 | 0,77 | 29 | |
| 30 | Fabricación de otro material de transporte | 5 | 0,17 | 0 | 0,00 | 12 | 0,23 | 17 | 0,18 | 30 | |
| 31 | Fabricación de muebles | 2 | 0,07 | 8 | 0,88 | 20 | 0,38 | 30 | 0,33 | 31 | |
| 32 | Otras industrias manufactureras | 8 | 0,27 | 4 | 0,44 | 15 | 0,28 | 27 | 0,29 | 32 | |
| 33 | Reparación e instalación de maquinaria y equipo | 7 | 0,23 | 6 | 0,66 | 25 | 0,47 | 38 | 0,41 | 33 | |
| Sección D | SUMINISTRO DE ENERGIA ELECTRICA, GAS, VAPOR Y AIRE ACONDICIONADO | 3 | 0,10 | 1 | 0,11 | 7 | 0,13 | 11 | 0,12 | Sección D | |
| 35 | Suministro de energía eléctrica, gas, vapor y aire acondicionado | 3 | 0,10 | 1 | 0,11 | 7 | 0,13 | 11 | 0,12 | 35 | |
| Sección E | SUMINISTRO DE AGUA, ACTIVIDADES DE SANEAMIENTO, GESTIÓN DE RESIDUOS Y DESCONTAMINACIÓN | 28 | 0,94 | 13 | 1,43 | 65 | 1,22 | 106 | 1,15 | Sección E | |
| 36 | Captación, depuración y distribución de agua | 6 | 0,20 | 2 | 0,22 | 7 | 0,13 | 15 | 0,16 | 36 | |
| 37 | Recogida y tratamiento de aguas residuales | 1 | 0,03 | 0 | 0,00 | 4 | 0,08 | 5 | 0,05 | 37 | |
| 38 | Recogida, tratamiento y eliminación de residuos; valorización | 20 | 0,67 | 10 | 1,10 | 54 | 1,02 | 84 | 0,91 | 38 | |
| 39 | Actividades de descontaminación y otros servicios de gestión de residuos | 1 | 0,03 | 1 | 0,11 | 0 | 0,00 | 2 | 0,02 | 39 | |
| Sección F | CONSTRUCCIÓN | 171 | 5,74 | 38 | 4,19 | 238 | 4,48 | 447 | 4,86 | Sección F | |
| 41 | Construcción de edificios | 52 | 1,74 | 16 | 1,77 | 86 | 1,62 | 154 | 1,67 | 41 | |
| 42 | Ingeniería civil | 8 | 0,27 | 2 | 0,22 | 11 | 0,21 | 21 | 0,23 | 42 | |
| 43 | Actividades de construcción especializada | 111 | 3,72 | 20 | 2,21 | 141 | 2,65 | 272 | 2,96 | 43 | |
| Sección G | COMERCIO AL POR MAYOR Y AL POR MENOR; REPARACIÓN DE VEHÍCULOS DE MOTOR Y MOTOCICLETAS | 556 | 18,65 | 165 | 18,21 | 978 | 18,40 | 1699 | 18,44 | Sección G | |
| 45 | Venta y reparación de vehículos de motor y motocicletas | 56 | 1,88 | 21 | 2,32 | 93 | 1,75 | 170 | 1,85 | 45 | |
| 46 | Comercio al por mayor e intermediarios del comercio, excepto de vehículos de motor y motocicletas | 155 | 5,20 | 55 | 6,07 | 280 | 5,27 | 490 | 5,32 | 46 | |
| 47 | Comercio al por menor, excepto de vehículos de motor y motocicletas | 345 | 11,57 | 89 | 9,82 | 605 | 11,38 | 1039 | 11,29 | 47 | |
| Sección H | TRANSPORTE Y ALMACENAMIENTO | 146 | 4,90 | 47 | 5,19 | 256 | 4,82 | 449 | 4,88 | Sección H | |
| 49 | Transporte terrestre y por tubería | 64 | 2,15 | 25 | 2,76 | 128 | 2,41 | 217 | 2,36 | 49 | |
| 50 | Transporte marítimo y por vías navegables interiores | 7 | 0,23 | 2 | 0,22 | 3 | 0,06 | 12 | 0,13 | 50 | |
| 51 | Transporte aéreo | 15 | 0,50 | 0 | 0,00 | 2 | 0,04 | 17 | 0,18 | 51 | |
| 52 | Almacenamiento y actividades anexas al transporte | 41 | 1,38 | 11 | 1,21 | 88 | 1,66 | 140 | 1,52 | 52 | |
| 53 | Actividades postales y de correos | 19 | 0,64 | 9 | 0,99 | 35 | 0,66 | 63 | 0,68 | 53 | |
| Sección I | HOSTELERÍA | 573 | 19,22 | 139 | 15,34 | 709 | 13,34 | 1421 | 15,44 | Sección I | |
| 55 | Servicios de alojamiento | 192 | 6,44 | 31 | 3,42 | 100 | 1,88 | 323 | 3,51 | 55 | |
| 56 | Servicios de comidas y bebidas | 381 | 12,78 | 108 | 11,92 | 609 | 11,46 | 1098 | 11,93 | 56 | |

| SECCIONES Y DIVISIONES CNAE-2009 | | TOTAL DE ACCIDENTES IN ITINERE | | | | | | | | | |
|----------------------------------|---|--------------------------------|---------------|------------------------|---------------|-----------------------|---------------|----------------------|---------------|------------------|--|
| | | Provincia de Alicante | | Provincia de Castellón | | Provincia de Valencia | | Comunitat Valenciana | | CNAE-2009 | |
| | | Total | % | Total | % | Total | % | Total | % | | |
| Sección J | INFORMACIÓN Y COMUNICACIONES | 33 | 1,11 | 6 | 0,66 | 60 | 1,13 | 99 | 1,08 | Sección J | |
| 58 | Edición | 0 | 0,00 | 0 | 0,00 | 3 | 0,06 | 3 | 0,03 | 58 | |
| 59 | Actividades cinematográficas, de vídeo y de televisión, grabación de sonido y edición musical | 0 | 0,00 | 2 | 0,22 | 5 | 0,09 | 7 | 0,08 | 59 | |
| 60 | Actividades de programación y emisión de radio y televisión | 4 | 0,13 | 1 | 0,11 | 4 | 0,08 | 9 | 0,10 | 60 | |
| 61 | Telecomunicaciones | 9 | 0,30 | 0 | 0,00 | 8 | 0,15 | 17 | 0,18 | 61 | |
| 62 | Programación, consultoría y otras actividades relacionadas con la informática | 15 | 0,50 | 2 | 0,22 | 29 | 0,55 | 46 | 0,50 | 62 | |
| 63 | Servicios de información | 5 | 0,17 | 1 | 0,11 | 11 | 0,21 | 17 | 0,18 | 63 | |
| Sección K | ACTIVIDADES FINANCIERAS Y DE SEGUROS | 25 | 0,84 | 10 | 1,10 | 54 | 1,02 | 89 | 0,97 | Sección K | |
| 64 | Servicios financieros, excepto seguros y fondos de pensiones | 17 | 0,57 | 6 | 0,66 | 24 | 0,45 | 47 | 0,51 | 64 | |
| 65 | Seguros, reaseguros y fondos de pensiones, excepto Seguridad Social obligatoria | 3 | 0,10 | 0 | 0,00 | 14 | 0,26 | 17 | 0,18 | 65 | |
| 66 | Actividades auxiliares a los servicios financieros y a los seguros | 5 | 0,17 | 4 | 0,44 | 16 | 0,30 | 25 | 0,27 | 66 | |
| Sección L | ACTIVIDADES INMOBILIARIAS | 22 | 0,74 | 2 | 0,22 | 23 | 0,43 | 47 | 0,51 | Sección L | |
| 68 | Actividades inmobiliarias | 22 | 0,74 | 2 | 0,22 | 23 | 0,43 | 47 | 0,51 | 68 | |
| Sección M | ACTIVIDADES PROFESIONALES, CIENTÍFICAS Y TÉCNICAS | 77 | 2,58 | 16 | 1,77 | 148 | 2,78 | 241 | 2,62 | Sección M | |
| 69 | Actividades jurídicas y de contabilidad | 27 | 0,91 | 2 | 0,22 | 33 | 0,62 | 62 | 0,67 | 69 | |
| 70 | Actividades de las sedes centrales; actividades de consultoría de gestión empresarial | 11 | 0,37 | 0 | 0,00 | 8 | 0,15 | 19 | 0,21 | 70 | |
| 71 | Servicios técnicos de arquitectura e ingeniería; ensayos y análisis técnicos | 13 | 0,44 | 8 | 0,88 | 38 | 0,71 | 59 | 0,64 | 71 | |
| 72 | Investigación y desarrollo | 2 | 0,07 | 1 | 0,11 | 20 | 0,38 | 23 | 0,25 | 72 | |
| 73 | Publicidad y estudios de mercado | 3 | 0,10 | 1 | 0,11 | 8 | 0,15 | 12 | 0,13 | 73 | |
| 74 | Otras actividades profesionales, científicas y técnicas | 16 | 0,54 | 4 | 0,44 | 36 | 0,68 | 56 | 0,61 | 74 | |
| 75 | Actividades veterinarias | 5 | 0,17 | 0 | 0,00 | 5 | 0,09 | 10 | 0,11 | 75 | |
| Sección N | ACTIVIDADES ADMINISTRATIVAS Y SERVICIOS AUXILIARES | 302 | 10,13 | 89 | 9,82 | 723 | 13,60 | 1114 | 12,10 | Sección N | |
| 77 | Actividades de alquiler | 24 | 0,81 | 2 | 0,22 | 15 | 0,28 | 41 | 0,45 | 77 | |
| 78 | Actividades relacionadas con el empleo | 54 | 1,81 | 28 | 3,09 | 244 | 4,59 | 326 | 3,54 | 78 | |
| 79 | Actividades de agencias de viajes, operadores turísticos, servicios de reservas y otros relacionados | 5 | 0,17 | 0 | 0,00 | 14 | 0,26 | 19 | 0,21 | 79 | |
| 80 | Actividades de seguridad e investigación | 35 | 1,17 | 3 | 0,33 | 73 | 1,37 | 111 | 1,21 | 80 | |
| 81 | Servicios a edificios y actividades de jardinería | 140 | 4,70 | 49 | 5,41 | 243 | 4,57 | 432 | 4,69 | 81 | |
| 82 | Actividades administrativas de oficina y otras actividades auxiliares a las empresas | 44 | 1,48 | 7 | 0,77 | 134 | 2,52 | 185 | 2,01 | 82 | |
| Sección O | ADMINISTRACIÓN PÚBLICA Y DEFENSA; SEGURIDAD SOCIAL OBLIGATORIA | 124 | 4,16 | 50 | 5,52 | 225 | 4,23 | 399 | 4,34 | Sección O | |
| 84 | Administración Pública y defensa; Seguridad Social obligatoria | 124 | 4,16 | 50 | 5,52 | 225 | 4,23 | 399 | 4,34 | 84 | |
| Sección P | EDUCACIÓN | 92 | 3,09 | 34 | 3,75 | 164 | 3,09 | 290 | 3,15 | Sección P | |
| 85 | Educación | 92 | 3,09 | 34 | 3,75 | 164 | 3,09 | 290 | 3,15 | 85 | |
| Sección Q | ACTIVIDADES SANITARIAS Y DE SERVICIOS SOCIALES | 282 | 9,46 | 96 | 10,60 | 660 | 12,42 | 1038 | 11,28 | Sección Q | |
| 86 | Actividades sanitarias | 193 | 6,47 | 56 | 6,18 | 424 | 7,98 | 673 | 7,31 | 86 | |
| 87 | Asistencia en establecimientos residenciales | 49 | 1,64 | 27 | 2,98 | 168 | 3,16 | 244 | 2,65 | 87 | |
| 88 | Actividades de servicios sociales sin alojamiento | 40 | 1,34 | 13 | 1,43 | 68 | 1,28 | 121 | 1,31 | 88 | |
| Sección R | ACTIVIDADES ARTÍSTICAS, RECREATIVAS Y DE ENTRETENIMIENTO | 63 | 2,11 | 11 | 1,21 | 102 | 1,92 | 176 | 1,91 | Sección R | |
| 90 | Actividades de creación, artísticas y espectáculos | 4 | 0,13 | 3 | 0,33 | 12 | 0,23 | 19 | 0,21 | 90 | |
| 91 | Actividades de bibliotecas, archivos, museos y otras actividades culturales | 4 | 0,13 | 0 | 0,00 | 15 | 0,28 | 19 | 0,21 | 91 | |
| 92 | Actividades de juegos de azar y apuestas | 10 | 0,34 | 5 | 0,55 | 16 | 0,30 | 31 | 0,34 | 92 | |
| 93 | Actividades deportivas, recreativas y de entretenimiento | 45 | 1,51 | 3 | 0,33 | 59 | 1,11 | 107 | 1,16 | 93 | |
| Sección S | OTROS SERVICIOS | 62 | 2,08 | 22 | 2,43 | 116 | 2,18 | 200 | 2,17 | Sección S | |
| 94 | Actividades asociativas | 11 | 0,37 | 2 | 0,22 | 21 | 0,40 | 34 | 0,37 | 94 | |
| 95 | Reparación de ordenadores, efectos personales y artículos de uso doméstico | 1 | 0,03 | 4 | 0,44 | 5 | 0,09 | 10 | 0,11 | 95 | |
| 96 | Otros servicios personales | 50 | 1,68 | 16 | 1,77 | 90 | 1,69 | 156 | 1,70 | 96 | |
| Sección T | ACTIVIDADES DE LOS HOGARES COMO EMPLEADORES Y COMO PRODUCTORES DE BIENES Y SERVICIOS PARA USO PROPIO | 21 | 0,70 | 8 | 0,88 | 41 | 0,77 | 70 | 0,76 | Sección T | |
| 97 | Actividades de los hogares como empleadores de personal doméstico | 21 | 0,70 | 8 | 0,88 | 41 | 0,77 | 70 | 0,76 | 97 | |
| 98 | Actividades de los hogares como productores de bienes y servicios para uso propio | 0 | 0,00 | 0 | 0,00 | 0 | 0,00 | 0 | 0,00 | 98 | |
| Sección U | ACTIVIDADES DE ORGANIZACIONES Y ORGANISMOS EXTRATERRITORIALES | 0 | 0,00 | 0 | 0,00 | 0 | 0,00 | 0 | 0,00 | Sección U | |
| 99 | Actividades de organizaciones y organismos extraterritoriales | 0 | 0,00 | 0 | 0,00 | 0 | 0,00 | 0 | 0,00 | 99 | |
| | OTROS SIN CLASIFICAR | 0 | 0,00 | 0 | 0,00 | 0 | 0,00 | 0 | 0,00 | | |
| TOTAL | | 2.981 | 100,00 | 906 | 100,00 | 5.316 | 100,00 | 9.203 | 100,00 | | |

ACCIDENTES GRAVES IN ITINERE POR SECCIONES, EN LA COMUNITAT VALENCIANA Y SUS PROVINCIAS

Datos correspondientes al periodo de abril 2023 - marzo 2024. Contabilizados por fecha de baja médica en el periodo considerado.

Cuadro 7

| SECCIONES CNAE-2009 | | ACCIDENTES GRAVES IN ITINERE | | | | | | | | CNAE-2009 |
|---------------------|--|------------------------------|--------------|------------------------|--------------|-----------------------|--------------|----------------------|--------------|-----------|
| | | Provincia de Alicante | | Provincia de Castellón | | Provincia de Valencia | | Comunitat Valenciana | | |
| | | Total | % | Total | % | Total | % | Total | % | |
| Sección A | AGRICULTURA, GANADERÍA, SILVICULTURA Y PESCA | 0 | 0,0 | 0 | 0,0 | 3 | 4,9 | 3 | 3,1 | Sección A |
| Sección B | INDUSTRIAS EXTRACTIVAS | 0 | 0,0 | 0 | 0,0 | 0 | 0,0 | 0 | 0,0 | Sección B |
| Sección C | INDUSTRIA MANUFACTURERA | 5 | 15,2 | 1 | 25,0 | 5 | 8,2 | 11 | 11,2 | Sección C |
| Sección D | SUMINISTRO DE ENERGIA ELECTRICA, GAS, VAPOR Y AIRE ACONDICIONADO | 0 | 0,0 | 0 | 0,0 | 0 | 0,0 | 0 | 0,0 | Sección D |
| Sección E | SUMINISTRO DE AGUA, ACTIVIDADES DE SANEAMIENTO, GESTION DE RESIDUOS Y DESCONTAMINACIÓN | 0 | 0,0 | 0 | 0,0 | 0 | 0,0 | 0 | 0,0 | Sección E |
| Sección F | CONSTRUCCIÓN | 4 | 12,1 | 0 | 0,0 | 5 | 8,2 | 9 | 9,2 | Sección F |
| Sección G | COMERCIO AL POR MAYOR Y AL POR MENOR; REPARACIÓN DE VEHICULOS DE MOTOR Y MOTOCICLETAS | 2 | 6,1 | 2 | 50,0 | 7 | 11,5 | 11 | 11,2 | Sección G |
| Sección H | TRANSPORTE Y ALMACENAMIENTO | 2 | 6,1 | 0 | 0,0 | 4 | 6,6 | 6 | 6,1 | Sección H |
| Sección I | HOSTELERÍA | 5 | 15,2 | 1 | 25,0 | 8 | 13,1 | 14 | 14,3 | Sección I |
| Sección J | INFORMACIÓN Y COMUNICACIONES | 1 | 3,0 | 0 | 0,0 | 1 | 1,6 | 2 | 2,0 | Sección J |
| Sección K | ACTIVIDADES FINANCIERAS Y DE SEGUROS | 0 | 0,0 | 0 | 0,0 | 1 | 1,6 | 1 | 1,0 | Sección K |
| Sección L | ACTIVIDADES INMOBILIARIAS | 0 | 0,0 | 0 | 0,0 | 1 | 1,6 | 1 | 1,0 | Sección L |
| Sección M | ACTIVIDADES PROFESIONALES, CIENTÍFICAS Y TÉCNICAS | 2 | 6,1 | 0 | 0,0 | 1 | 1,6 | 3 | 3,1 | Sección M |
| Sección N | ACTIVIDADES ADMINISTRATIVAS Y SERVICIOS AUXILIARES | 4 | 12,1 | 0 | 0,0 | 7 | 11,5 | 11 | 11,2 | Sección N |
| Sección O | ADMINISTRACIÓN PÚBLICA Y DEFENSA; SEGURIDAD SOCIAL OBLIGATORIA | 2 | 6,1 | 0 | 0,0 | 3 | 4,9 | 5 | 5,1 | Sección O |
| Sección P | EDUCACIÓN | 0 | 0,0 | 0 | 0,0 | 0 | 0,0 | 0 | 0,0 | Sección P |
| Sección Q | ACTIVIDADES SANITARIAS Y DE SERVICIOS SOCIALES | 3 | 9,1 | 0 | 0,0 | 7 | 11,5 | 10 | 10,2 | Sección Q |
| Sección R | ACTIVIDADES ARTÍSTICAS, RECREATIVAS Y DE ENTRETENIMIENTO | 1 | 3,0 | 0 | 0,0 | 3 | 4,9 | 4 | 4,1 | Sección R |
| Sección S | OTROS SERVICIOS | 2 | 6,1 | 0 | 0,0 | 3 | 4,9 | 5 | 5,1 | Sección S |
| Sección T | ACTIVIDADES DE LOS HOGARES COMO EMPLEADORES Y COMO PRODUCTORES DE BIENES Y SERVICIOS PARA USO PROPIO | 0 | 0,0 | 0 | 0,0 | 2 | 3,3 | 2 | 2,0 | Sección T |
| Sección U | ACTIVIDADES DE ORGANIZACIONES Y ORGANISMOS EXTRATERRITORIALES | 0 | 0,0 | 0 | 0,0 | 0 | 0,0 | 0 | 0,0 | Sección U |
| | OTROS SIN CLASIFICAR | 0 | 0,0 | 0 | 0,0 | 0 | 0,0 | 0 | 0,0 | |
| TOTAL | | 33 | 100,0 | 4 | 100,0 | 61 | 100,0 | 98 | 100,0 | |

ACCIDENTES GRAVES IN ITINERE POR SECCIONES Y DIVISIONES, EN LA COMUNITAT VALENCIANA Y SUS PROVINCIAS

Datos correspondientes al periodo de abril 2023 - marzo 2024. Contabilizados por fecha de baja médica en el periodo considerado.

Cuadro 8

| SECCIONES Y DIVISIONES CNAE-2009 | | ACCIDENTES GRAVES IN ITINERE | | | | | | | | | |
|----------------------------------|---|------------------------------|--------------|------------------------|--------------|-----------------------|--------------|----------------------|--------------|------------------|--|
| | | Provincia de Alicante | | Provincia de Castellón | | Provincia de Valencia | | Comunitat Valenciana | | CNAE-2009 | |
| | | Total | % | Total | % | Total | % | Total | % | | |
| Sección A | AGRICULTURA, GANADERÍA, SILVICULTURA Y PESCA | 0 | 0,00 | 0 | 0,00 | 3 | 4,92 | 3 | 3,06 | Sección A | |
| 01 | Agricultura, ganadería, caza y servicios relacionados con las mismas | 0 | 0,00 | 0 | 0,00 | 3 | 4,92 | 3 | 3,06 | 01 | |
| 02 | Silvicultura y explotación forestal | 0 | 0,00 | 0 | 0,00 | 0 | 0,00 | 0 | 0,00 | 02 | |
| 03 | Pesca y acuicultura | 0 | 0,00 | 0 | 0,00 | 0 | 0,00 | 0 | 0,00 | 03 | |
| Sección B | INDUSTRIAS EXTRACTIVAS | 0 | 0,00 | 0 | 0,00 | 0 | 0,00 | 0 | 0,00 | Sección B | |
| 05 | Extracción de antracita, hulla y lignito | 0 | 0,00 | 0 | 0,00 | 0 | 0,00 | 0 | 0,00 | 05 | |
| 06 | Extracción de crudo de petróleo y gas natural | 0 | 0,00 | 0 | 0,00 | 0 | 0,00 | 0 | 0,00 | 06 | |
| 07 | Extracción de minerales metálicos | 0 | 0,00 | 0 | 0,00 | 0 | 0,00 | 0 | 0,00 | 07 | |
| 08 | Otras industrias extractivas | 0 | 0,00 | 0 | 0,00 | 0 | 0,00 | 0 | 0,00 | 08 | |
| 09 | Actividades de apoyo a las industrias extractivas | 0 | 0,00 | 0 | 0,00 | 0 | 0,00 | 0 | 0,00 | 09 | |
| Sección C | INDUSTRIA MANUFACTURERA | 5 | 15,15 | 1 | 25,00 | 5 | 8,20 | 11 | 11,22 | Sección C | |
| 10 | Industria de la alimentación | 1 | 3,03 | 0 | 0,00 | 0 | 0,00 | 1 | 1,02 | 10 | |
| 11 | Fabricación de bebidas | 0 | 0,00 | 0 | 0,00 | 0 | 0,00 | 0 | 0,00 | 11 | |
| 12 | Industria del tabaco | 0 | 0,00 | 0 | 0,00 | 0 | 0,00 | 0 | 0,00 | 12 | |
| 13 | Industria textil | 0 | 0,00 | 0 | 0,00 | 1 | 1,64 | 1 | 1,02 | 13 | |
| 14 | Confección de prendas de vestir | 0 | 0,00 | 0 | 0,00 | 0 | 0,00 | 0 | 0,00 | 14 | |
| 15 | Industria del cuero y del calzado | 0 | 0,00 | 0 | 0,00 | 0 | 0,00 | 0 | 0,00 | 15 | |
| 16 | Industria de la madera y del corcho, excepto muebles; cestería y espartería | 0 | 0,00 | 0 | 0,00 | 1 | 1,64 | 1 | 1,02 | 16 | |
| 17 | Industria del papel | 1 | 3,03 | 0 | 0,00 | 0 | 0,00 | 1 | 1,02 | 17 | |
| 18 | Artes gráficas y reproducción de soportes grabados | 0 | 0,00 | 1 | 25,00 | 0 | 0,00 | 1 | 1,02 | 18 | |
| 19 | Coquerías y refino de petróleo | 0 | 0,00 | 0 | 0,00 | 0 | 0,00 | 0 | 0,00 | 19 | |
| 20 | Industria química | 0 | 0,00 | 0 | 0,00 | 1 | 1,64 | 1 | 1,02 | 20 | |
| 21 | Fabricación de productos farmacéuticos | 0 | 0,00 | 0 | 0,00 | 0 | 0,00 | 0 | 0,00 | 21 | |
| 22 | Fabricación de productos de caucho y plásticos | 1 | 3,03 | 0 | 0,00 | 0 | 0,00 | 1 | 1,02 | 22 | |
| 23 | Fabricación de otros productos minerales no metálicos | 1 | 3,03 | 0 | 0,00 | 1 | 1,64 | 2 | 2,04 | 23 | |
| 24 | Metalurgia; fabricación de productos de hierro, acero y ferroaleaciones | 0 | 0,00 | 0 | 0,00 | 0 | 0,00 | 0 | 0,00 | 24 | |
| 25 | Fabricación de productos metálicos, excepto maquinaria y equipo | 1 | 3,03 | 0 | 0,00 | 0 | 0,00 | 1 | 1,02 | 25 | |
| 26 | Fabricación de productos informáticos, electrónicos y ópticos | 0 | 0,00 | 0 | 0,00 | 0 | 0,00 | 0 | 0,00 | 26 | |
| 27 | Fabricación de material y equipo eléctrico | 0 | 0,00 | 0 | 0,00 | 0 | 0,00 | 0 | 0,00 | 27 | |
| 28 | Fabricación de maquinaria y equipo n.c.o.p. | 0 | 0,00 | 0 | 0,00 | 0 | 0,00 | 0 | 0,00 | 28 | |
| 29 | Fabricación de vehículos de motor, remolques y semirremolques | 0 | 0,00 | 0 | 0,00 | 1 | 1,64 | 1 | 1,02 | 29 | |
| 30 | Fabricación de otro material de transporte | 0 | 0,00 | 0 | 0,00 | 0 | 0,00 | 0 | 0,00 | 30 | |
| 31 | Fabricación de muebles | 0 | 0,00 | 0 | 0,00 | 0 | 0,00 | 0 | 0,00 | 31 | |
| 32 | Otras industrias manufactureras | 0 | 0,00 | 0 | 0,00 | 0 | 0,00 | 0 | 0,00 | 32 | |
| 33 | Reparación e instalación de maquinaria y equipo | 0 | 0,00 | 0 | 0,00 | 0 | 0,00 | 0 | 0,00 | 33 | |
| Sección D | SUMINISTRO DE ENERGIA ELECTRICA, GAS, VAPOR Y AIRE ACONDICIONADO | 0 | 0,00 | 0 | 0,00 | 0 | 0,00 | 0 | 0,00 | Sección D | |
| 35 | Suministro de energía eléctrica, gas, vapor y aire acondicionado | 0 | 0,00 | 0 | 0,00 | 0 | 0,00 | 0 | 0,00 | 35 | |
| Sección E | SUMINISTRO DE AGUA, ACTIVIDADES DE SANEAMIENTO, GESTIÓN DE RESIDUOS Y DESCONTAMINACIÓN | 0 | 0,00 | 0 | 0,00 | 0 | 0,00 | 0 | 0,00 | Sección E | |
| 36 | Captación, depuración y distribución de agua | 0 | 0,00 | 0 | 0,00 | 0 | 0,00 | 0 | 0,00 | 36 | |
| 37 | Recogida y tratamiento de aguas residuales | 0 | 0,00 | 0 | 0,00 | 0 | 0,00 | 0 | 0,00 | 37 | |
| 38 | Recogida, tratamiento y eliminación de residuos; valorización | 0 | 0,00 | 0 | 0,00 | 0 | 0,00 | 0 | 0,00 | 38 | |
| 39 | Actividades de descontaminación y otros servicios de gestión de residuos | 0 | 0,00 | 0 | 0,00 | 0 | 0,00 | 0 | 0,00 | 39 | |
| Sección F | CONSTRUCCIÓN | 4 | 12,12 | 0 | 0,00 | 5 | 8,20 | 9 | 9,18 | Sección F | |
| 41 | Construcción de edificios | 1 | 3,03 | 0 | 0,00 | 1 | 1,64 | 2 | 2,04 | 41 | |
| 42 | Ingeniería civil | 0 | 0,00 | 0 | 0,00 | 0 | 0,00 | 0 | 0,00 | 42 | |
| 43 | Actividades de construcción especializada | 3 | 9,09 | 0 | 0,00 | 4 | 6,56 | 7 | 7,14 | 43 | |
| Sección G | COMERCIO AL POR MAYOR Y AL POR MENOR; REPARACIÓN DE VEHÍCULOS DE MOTOR Y MOTOCICLETAS | 2 | 6,06 | 2 | 50,00 | 7 | 11,48 | 11 | 11,22 | Sección G | |
| 45 | Venta y reparación de vehículos de motor y motocicletas | 0 | 0,00 | 0 | 0,00 | 2 | 3,28 | 2 | 2,04 | 45 | |
| 46 | Comercio al por mayor e intermediarios del comercio, excepto de vehículos de motor y motocicletas | 0 | 0,00 | 1 | 25,00 | 1 | 1,64 | 2 | 2,04 | 46 | |
| 47 | Comercio al por menor, excepto de vehículos de motor y motocicletas | 2 | 6,06 | 1 | 25,00 | 4 | 6,56 | 7 | 7,14 | 47 | |
| Sección H | TRANSPORTE Y ALMACENAMIENTO | 2 | 6,06 | 0 | 0,00 | 4 | 6,56 | 6 | 6,12 | Sección H | |
| 49 | Transporte terrestre y por tubería | 1 | 3,03 | 0 | 0,00 | 2 | 3,28 | 3 | 3,06 | 49 | |
| 50 | Transporte marítimo y por vías navegables interiores | 0 | 0,00 | 0 | 0,00 | 0 | 0,00 | 0 | 0,00 | 50 | |
| 51 | Transporte aéreo | 0 | 0,00 | 0 | 0,00 | 0 | 0,00 | 0 | 0,00 | 51 | |
| 52 | Almacenamiento y actividades anexas al transporte | 1 | 3,03 | 0 | 0,00 | 2 | 3,28 | 3 | 3,06 | 52 | |
| 53 | Actividades postales y de correos | 0 | 0,00 | 0 | 0,00 | 0 | 0,00 | 0 | 0,00 | 53 | |
| Sección I | HOSTELERÍA | 5 | 15,15 | 1 | 25,00 | 8 | 13,11 | 14 | 14,29 | Sección I | |
| 55 | Servicios de alojamiento | 2 | 6,06 | 0 | 0,00 | 0 | 0,00 | 2 | 2,04 | 55 | |
| 56 | Servicios de comidas y bebidas | 3 | 9,09 | 1 | 25,00 | 8 | 13,11 | 12 | 12,24 | 56 | |

| SECCIONES Y DIVISIONES CNAE-2009 | | ACCIDENTES GRAVES IN ITINERE | | | | | | | | | |
|----------------------------------|---|------------------------------|---------------|------------------------|---------------|-----------------------|---------------|----------------------|---------------|------------------|--|
| | | Provincia de Alicante | | Provincia de Castellón | | Provincia de Valencia | | Comunitat Valenciana | | CNAE-2009 | |
| | | Total | % | Total | % | Total | % | Total | % | | |
| Sección J | INFORMACIÓN Y COMUNICACIONES | 1 | 3,03 | 0 | 0,00 | 1 | 1,64 | 2 | 2,04 | Sección J | |
| 58 | Edición | 0 | 0,00 | 0 | 0,00 | 1 | 1,64 | 1 | 1,02 | 58 | |
| 59 | Actividades cinematográficas, de vídeo y de televisión, grabación de sonido y edición musical | 0 | 0,00 | 0 | 0,00 | 0 | 0,00 | 0 | 0,00 | 59 | |
| 60 | Actividades de programación y emisión de radio y televisión | 0 | 0,00 | 0 | 0,00 | 0 | 0,00 | 0 | 0,00 | 60 | |
| 61 | Telecomunicaciones | 0 | 0,00 | 0 | 0,00 | 0 | 0,00 | 0 | 0,00 | 61 | |
| 62 | Programación, consultoría y otras actividades relacionadas con la informática | 1 | 3,03 | 0 | 0,00 | 0 | 0,00 | 1 | 1,02 | 62 | |
| 63 | Servicios de información | 0 | 0,00 | 0 | 0,00 | 0 | 0,00 | 0 | 0,00 | 63 | |
| Sección K | ACTIVIDADES FINANCIERAS Y DE SEGUROS | 0 | 0,00 | 0 | 0,00 | 1 | 1,64 | 1 | 1,02 | Sección K | |
| 64 | Servicios financieros, excepto seguros y fondos de pensiones | 0 | 0,00 | 0 | 0,00 | 0 | 0,00 | 0 | 0,00 | 64 | |
| 65 | Seguros, reaseguros y fondos de pensiones, excepto Seguridad Social obligatoria | 0 | 0,00 | 0 | 0,00 | 0 | 0,00 | 0 | 0,00 | 65 | |
| 66 | Actividades auxiliares a los servicios financieros y a los seguros | 0 | 0,00 | 0 | 0,00 | 1 | 1,64 | 1 | 1,02 | 66 | |
| Sección L | ACTIVIDADES INMOBILIARIAS | 0 | 0,00 | 0 | 0,00 | 1 | 1,64 | 1 | 1,02 | Sección L | |
| 68 | Actividades inmobiliarias | 0 | 0,00 | 0 | 0,00 | 1 | 1,64 | 1 | 1,02 | 68 | |
| Sección M | ACTIVIDADES PROFESIONALES, CIENTÍFICAS Y TÉCNICAS | 2 | 6,06 | 0 | 0,00 | 1 | 1,64 | 3 | 3,06 | Sección M | |
| 69 | Actividades jurídicas y de contabilidad | 1 | 3,03 | 0 | 0,00 | 0 | 0,00 | 1 | 1,02 | 69 | |
| 70 | Actividades de las sedes centrales; actividades de consultoría de gestión empresarial | 1 | 3,03 | 0 | 0,00 | 0 | 0,00 | 1 | 1,02 | 70 | |
| 71 | Servicios técnicos de arquitectura e ingeniería; ensayos y análisis técnicos | 0 | 0,00 | 0 | 0,00 | 1 | 1,64 | 1 | 1,02 | 71 | |
| 72 | Investigación y desarrollo | 0 | 0,00 | 0 | 0,00 | 0 | 0,00 | 0 | 0,00 | 72 | |
| 73 | Publicidad y estudios de mercado | 0 | 0,00 | 0 | 0,00 | 0 | 0,00 | 0 | 0,00 | 73 | |
| 74 | Otras actividades profesionales, científicas y técnicas | 0 | 0,00 | 0 | 0,00 | 0 | 0,00 | 0 | 0,00 | 74 | |
| 75 | Actividades veterinarias | 0 | 0,00 | 0 | 0,00 | 0 | 0,00 | 0 | 0,00 | 75 | |
| Sección N | ACTIVIDADES ADMINISTRATIVAS Y SERVICIOS AUXILIARES | 4 | 12,12 | 0 | 0,00 | 7 | 11,48 | 11 | 11,22 | Sección N | |
| 77 | Actividades de alquiler | 1 | 3,03 | 0 | 0,00 | 0 | 0,00 | 1 | 1,02 | 77 | |
| 78 | Actividades relacionadas con el empleo | 0 | 0,00 | 0 | 0,00 | 4 | 6,56 | 4 | 4,08 | 78 | |
| 79 | Actividades de agencias de viajes, operadores turísticos, servicios de reservas y otros relacionados | 0 | 0,00 | 0 | 0,00 | 0 | 0,00 | 0 | 0,00 | 79 | |
| 80 | Actividades de seguridad e investigación | 1 | 3,03 | 0 | 0,00 | 1 | 1,64 | 2 | 2,04 | 80 | |
| 81 | Servicios a edificios y actividades de jardinería | 1 | 3,03 | 0 | 0,00 | 0 | 0,00 | 1 | 1,02 | 81 | |
| 82 | Actividades administrativas de oficina y otras actividades auxiliares a las empresas | 1 | 3,03 | 0 | 0,00 | 2 | 3,28 | 3 | 3,06 | 82 | |
| Sección O | ADMINISTRACIÓN PÚBLICA Y DEFENSA; SEGURIDAD SOCIAL OBLIGATORIA | 2 | 6,06 | 0 | 0,00 | 3 | 4,92 | 5 | 5,10 | Sección O | |
| 84 | Administración Pública y defensa; Seguridad Social obligatoria | 2 | 6,06 | 0 | 0,00 | 3 | 4,92 | 5 | 5,10 | 84 | |
| Sección P | EDUCACIÓN | 0 | 0,00 | 0 | 0,00 | 0 | 0,00 | 0 | 0,00 | Sección P | |
| 85 | Educación | 0 | 0,00 | 0 | 0,00 | 0 | 0,00 | 0 | 0,00 | 85 | |
| Sección Q | ACTIVIDADES SANITARIAS Y DE SERVICIOS SOCIALES | 3 | 9,09 | 0 | 0,00 | 7 | 11,48 | 10 | 10,20 | Sección Q | |
| 86 | Actividades sanitarias | 2 | 6,06 | 0 | 0,00 | 5 | 8,20 | 7 | 7,14 | 86 | |
| 87 | Asistencia en establecimientos residenciales | 0 | 0,00 | 0 | 0,00 | 2 | 3,28 | 2 | 2,04 | 87 | |
| 88 | Actividades de servicios sociales sin alojamiento | 1 | 3,03 | 0 | 0,00 | 0 | 0,00 | 1 | 1,02 | 88 | |
| Sección R | ACTIVIDADES ARTÍSTICAS, RECREATIVAS Y DE ENTRETENIMIENTO | 1 | 3,03 | 0 | 0,00 | 3 | 4,92 | 4 | 4,08 | Sección R | |
| 90 | Actividades de creación, artísticas y espectáculos | 0 | 0,00 | 0 | 0,00 | 0 | 0,00 | 0 | 0,00 | 90 | |
| 91 | Actividades de bibliotecas, archivos, museos y otras actividades culturales | 0 | 0,00 | 0 | 0,00 | 1 | 1,64 | 1 | 1,02 | 91 | |
| 92 | Actividades de juegos de azar y apuestas | 0 | 0,00 | 0 | 0,00 | 0 | 0,00 | 0 | 0,00 | 92 | |
| 93 | Actividades deportivas, recreativas y de entretenimiento | 1 | 3,03 | 0 | 0,00 | 2 | 3,28 | 3 | 3,06 | 93 | |
| Sección S | OTROS SERVICIOS | 2 | 6,06 | 0 | 0,00 | 3 | 4,92 | 5 | 5,10 | Sección S | |
| 94 | Actividades asociativas | 1 | 3,03 | 0 | 0,00 | 1 | 1,64 | 2 | 2,04 | 94 | |
| 95 | Reparación de ordenadores, efectos personales y artículos de uso doméstico | 0 | 0,00 | 0 | 0,00 | 0 | 0,00 | 0 | 0,00 | 95 | |
| 96 | Otros servicios personales | 1 | 3,03 | 0 | 0,00 | 2 | 3,28 | 3 | 3,06 | 96 | |
| Sección T | ACTIVIDADES DE LOS HOGARES COMO EMPLEADORES Y COMO PRODUCTORES DE BIENES Y SERVICIOS PARA USO PROPIO | 0 | 0,00 | 0 | 0,00 | 2 | 3,28 | 2 | 2,04 | Sección T | |
| 97 | Actividades de los hogares como empleadores de personal doméstico | 0 | 0,00 | 0 | 0,00 | 2 | 3,28 | 2 | 2,04 | 97 | |
| 98 | Actividades de los hogares como productores de bienes y servicios para uso propio | 0 | 0,00 | 0 | 0,00 | 0 | 0,00 | 0 | 0,00 | 98 | |
| Sección U | ACTIVIDADES DE ORGANIZACIONES Y ORGANISMOS EXTRATERRITORIALES | 0 | 0,00 | 0 | 0,00 | 0 | 0,00 | 0 | 0,00 | Sección U | |
| 99 | Actividades de organizaciones y organismos extraterritoriales | 0 | 0,00 | 0 | 0,00 | 0 | 0,00 | 0 | 0,00 | 99 | |
| | OTROS SIN CLASIFICAR | 0 | 0,00 | 0 | 0,00 | 0 | 0,00 | 0 | 0,00 | | |
| TOTAL | | 33 | 100,00 | 4 | 100,00 | 61 | 100,00 | 98 | 100,00 | | |

ACCIDENTES MORTALES IN ITINERE POR SECCIONES. EN LA COMUNITAT VALENCIANA Y SUS PROVINCIAS

Datos correspondientes al periodo de abril 2023 - marzo 2024. Contabilizados por fecha de baja médica en el periodo considerado.

Cuadro 9

| SECCIONES CNAE-2009 | | ACCIDENTES MORTALES IN ITINERE | | | | | | | | CNAE-2009 |
|---------------------|--|--------------------------------|--------------|------------------------|--------------|-----------------------|--------------|----------------------|--------------|-----------|
| | | Provincia de Alicante | | Provincia de Castellón | | Provincia de Valencia | | Comunitat Valenciana | | |
| | | Total | % | Total | % | Total | % | Total | % | |
| Sección A | AGRICULTURA, GANADERÍA, SILVICULTURA Y PESCA | 0 | 0,0 | 0 | 0,0 | 0 | 0,0 | 0 | 0,0 | Sección A |
| Sección B | INDUSTRIAS EXTRACTIVAS | 0 | 0,0 | 0 | 0,0 | 0 | 0,0 | 0 | 0,0 | Sección B |
| Sección C | INDUSTRIA MANUFACTURERA | 0 | 0,0 | 0 | 0,0 | 0 | 0,0 | 0 | 0,0 | Sección C |
| Sección D | SUMINISTRO DE ENERGIA ELECTRICA, GAS, VAPOR Y AIRE ACONDICIONADO | 0 | 0,0 | 0 | 0,0 | 0 | 0,0 | 0 | 0,0 | Sección D |
| Sección E | SUMINISTRO DE AGUA, ACTIVIDADES DE SANEAMIENTO, GESTIÓN DE RESIDUOS Y DESCONTAMINACIÓN | 0 | 0,0 | 0 | 0,0 | 0 | 0,0 | 0 | 0,0 | Sección E |
| Sección F | CONSTRUCCIÓN | 0 | 0,0 | 0 | 0,0 | 0 | 0,0 | 0 | 0,0 | Sección F |
| Sección G | COMERCIO AL POR MAYOR Y AL POR MENOR; REPARACIÓN DE VEHÍCULOS DE MOTOR Y MOTOCICLETAS | 0 | 0,0 | 0 | 0,0 | 2 | 33,3 | 2 | 16,7 | Sección G |
| Sección H | TRANSPORTE Y ALMACENAMIENTO | 2 | 40,0 | 0 | 0,0 | 0 | 0,0 | 2 | 16,7 | Sección H |
| Sección I | HOSTELERÍA | 1 | 20,0 | 1 | 100,0 | 0 | 0,0 | 2 | 16,7 | Sección I |
| Sección J | INFORMACIÓN Y COMUNICACIONES | 0 | 0,0 | 0 | 0,0 | 0 | 0,0 | 0 | 0,0 | Sección J |
| Sección K | ACTIVIDADES FINANCIERAS Y DE SEGUROS | 0 | 0,0 | 0 | 0,0 | 0 | 0,0 | 0 | 0,0 | Sección K |
| Sección L | ACTIVIDADES INMOBILIARIAS | 0 | 0,0 | 0 | 0,0 | 0 | 0,0 | 0 | 0,0 | Sección L |
| Sección M | ACTIVIDADES PROFESIONALES, CIENTÍFICAS Y TÉCNICAS | 0 | 0,0 | 0 | 0,0 | 0 | 0,0 | 0 | 0,0 | Sección M |
| Sección N | ACTIVIDADES ADMINISTRATIVAS Y SERVICIOS AUXILIARES | 2 | 40,0 | 0 | 0,0 | 2 | 33,3 | 4 | 33,3 | Sección N |
| Sección O | ADMINISTRACIÓN PÚBLICA Y DEFENSA; SEGURIDAD SOCIAL OBLIGATORIA | 0 | 0,0 | 0 | 0,0 | 0 | 0,0 | 0 | 0,0 | Sección O |
| Sección P | EDUCACIÓN | 0 | 0,0 | 0 | 0,0 | 0 | 0,0 | 0 | 0,0 | Sección P |
| Sección Q | ACTIVIDADES SANITARIAS Y DE SERVICIOS SOCIALES | 0 | 0,0 | 0 | 0,0 | 2 | 33,3 | 2 | 16,7 | Sección Q |
| Sección R | ACTIVIDADES ARTÍSTICAS, RECREATIVAS Y DE ENTRETENIMIENTO | 0 | 0,0 | 0 | 0,0 | 0 | 0,0 | 0 | 0,0 | Sección R |
| Sección S | OTROS SERVICIOS | 0 | 0,0 | 0 | 0,0 | 0 | 0,0 | 0 | 0,0 | Sección S |
| Sección T | ACTIVIDADES DE LOS HOGARES COMO EMPLEADORES Y COMO PRODUCTORES DE BIENES Y SERVICIOS PARA USO PROPIO | 0 | 0,0 | 0 | 0,0 | 0 | 0,0 | 0 | 0,0 | Sección T |
| Sección U | ACTIVIDADES DE ORGANIZACIONES Y ORGANISMOS EXTRATERRITORIALES | 0 | 0,0 | 0 | 0,0 | 0 | 0,0 | 0 | 0,0 | Sección U |
| | | | | | | | | | | |
| | OTROS SIN CLASIFICAR | 0 | 0,0 | 0 | 0,0 | 0 | 0,0 | 0 | 0,0 | |
| | | | | | | | | | | |
| | TOTAL | 5 | 100,0 | 1 | 100,0 | 6 | 100,0 | 12 | 100,0 | |

ACCIDENTES MORTALES IN ITINERE POR SECCIONES Y DIVISIONES. EN LA COMUNITAT VALENCIANA Y SUS PROVINCIAS

Datos correspondientes al periodo de abril 2023 - marzo 2024. Contabilizados por fecha de baja médica en el periodo considerado.

Cuadro 10

| SECCIONES Y DIVISIONES CNAE-2009 | | ACCIDENTES MORTALES IN ITINERE | | | | | | | | | |
|----------------------------------|---|--------------------------------|--------------|------------------------|---------------|-----------------------|--------------|----------------------|--------------|--------------|------------------|
| | | Provincia de Alicante | | Provincia de Castellón | | Provincia de Valencia | | Comunitat Valenciana | | CNAE-2009 | |
| | | Total | % | Total | % | Total | % | Total | % | | |
| Sección A | AGRICULTURA, GANADERÍA, SILVICULTURA Y PESCA | 0 | 0,00 | 0 | 0,00 | 0 | 0,00 | 0 | 0,00 | 0,00 | Sección A |
| 01 | Agricultura, ganadería, caza y servicios relacionados con las mismas | 0 | 0,00 | 0 | 0,00 | 0 | 0,00 | 0 | 0,00 | 0 | 01 |
| 02 | Silvicultura y explotación forestal | 0 | 0,00 | 0 | 0,00 | 0 | 0,00 | 0 | 0,00 | 0 | 02 |
| 03 | Pesca y acuicultura | 0 | 0,00 | 0 | 0,00 | 0 | 0,00 | 0 | 0,00 | 0 | 03 |
| Sección B | INDUSTRIAS EXTRACTIVAS | 0 | 0,00 | 0 | 0,00 | 0 | 0,00 | 0 | 0,00 | 0,00 | Sección B |
| 05 | Extracción de antracita, hulla y lignito | 0 | 0,00 | 0 | 0,00 | 0 | 0,00 | 0 | 0,00 | 0 | 05 |
| 06 | Extracción de crudo de petróleo y gas natural | 0 | 0,00 | 0 | 0,00 | 0 | 0,00 | 0 | 0,00 | 0 | 06 |
| 07 | Extracción de minerales metálicos | 0 | 0,00 | 0 | 0,00 | 0 | 0,00 | 0 | 0,00 | 0 | 07 |
| 08 | Otras industrias extractivas | 0 | 0,00 | 0 | 0,00 | 0 | 0,00 | 0 | 0,00 | 0 | 08 |
| 09 | Actividades de apoyo a las industrias extractivas | 0 | 0,00 | 0 | 0,00 | 0 | 0,00 | 0 | 0,00 | 0 | 09 |
| Sección C | INDUSTRIA MANUFACTURERA | 0 | 0,00 | 0 | 0,00 | 0 | 0,00 | 0 | 0,00 | 0,00 | Sección C |
| 10 | Industria de la alimentación | 0 | 0,00 | 0 | 0,00 | 0 | 0,00 | 0 | 0,00 | 0 | 10 |
| 11 | Fabricación de bebidas | 0 | 0,00 | 0 | 0,00 | 0 | 0,00 | 0 | 0,00 | 0 | 11 |
| 12 | Industria del tabaco | 0 | 0,00 | 0 | 0,00 | 0 | 0,00 | 0 | 0,00 | 0 | 12 |
| 13 | Industria textil | 0 | 0,00 | 0 | 0,00 | 0 | 0,00 | 0 | 0,00 | 0 | 13 |
| 14 | Confección de prendas de vestir | 0 | 0,00 | 0 | 0,00 | 0 | 0,00 | 0 | 0,00 | 0 | 14 |
| 15 | Industria del cuero y del calzado | 0 | 0,00 | 0 | 0,00 | 0 | 0,00 | 0 | 0,00 | 0 | 15 |
| 16 | Industria de la madera y del corcho, excepto muebles; cestería y espartería | 0 | 0,00 | 0 | 0,00 | 0 | 0,00 | 0 | 0,00 | 0 | 16 |
| 17 | Industria del papel | 0 | 0,00 | 0 | 0,00 | 0 | 0,00 | 0 | 0,00 | 0 | 17 |
| 18 | Artes gráficas y reproducción de soportes grabados | 0 | 0,00 | 0 | 0,00 | 0 | 0,00 | 0 | 0,00 | 0 | 18 |
| 19 | Coquerías y refino de petróleo | 0 | 0,00 | 0 | 0,00 | 0 | 0,00 | 0 | 0,00 | 0 | 19 |
| 20 | Industria química | 0 | 0,00 | 0 | 0,00 | 0 | 0,00 | 0 | 0,00 | 0 | 20 |
| 21 | Fabricación de productos farmacéuticos | 0 | 0,00 | 0 | 0,00 | 0 | 0,00 | 0 | 0,00 | 0 | 21 |
| 22 | Fabricación de productos de caucho y plásticos | 0 | 0,00 | 0 | 0,00 | 0 | 0,00 | 0 | 0,00 | 0 | 22 |
| 23 | Fabricación de otros productos minerales no metálicos | 0 | 0,00 | 0 | 0,00 | 0 | 0,00 | 0 | 0,00 | 0 | 23 |
| 24 | Metalurgia; fabricación de productos de hierro, acero y ferroaleaciones | 0 | 0,00 | 0 | 0,00 | 0 | 0,00 | 0 | 0,00 | 0 | 24 |
| 25 | Fabricación de productos metálicos, excepto maquinaria y equipo | 0 | 0,00 | 0 | 0,00 | 0 | 0,00 | 0 | 0,00 | 0 | 25 |
| 26 | Fabricación de productos informáticos, electrónicos y ópticos | 0 | 0,00 | 0 | 0,00 | 0 | 0,00 | 0 | 0,00 | 0 | 26 |
| 27 | Fabricación de material y equipo eléctrico | 0 | 0,00 | 0 | 0,00 | 0 | 0,00 | 0 | 0,00 | 0 | 27 |
| 28 | Fabricación de maquinaria y equipo n.c.o.p. | 0 | 0,00 | 0 | 0,00 | 0 | 0,00 | 0 | 0,00 | 0 | 28 |
| 29 | Fabricación de vehículos de motor, remolques y semirremolques | 0 | 0,00 | 0 | 0,00 | 0 | 0,00 | 0 | 0,00 | 0 | 29 |
| 30 | Fabricación de otro material de transporte | 0 | 0,00 | 0 | 0,00 | 0 | 0,00 | 0 | 0,00 | 0 | 30 |
| 31 | Fabricación de muebles | 0 | 0,00 | 0 | 0,00 | 0 | 0,00 | 0 | 0,00 | 0 | 31 |
| 32 | Otras industrias manufactureras | 0 | 0,00 | 0 | 0,00 | 0 | 0,00 | 0 | 0,00 | 0 | 32 |
| 33 | Reparación e instalación de maquinaria y equipo | 0 | 0,00 | 0 | 0,00 | 0 | 0,00 | 0 | 0,00 | 0 | 33 |
| Sección D | SUMINISTRO DE ENERGIA ELECTRICA, GAS, VAPOR Y AIRE ACONDICIONADO | 0 | 0,00 | 0 | 0,00 | 0 | 0,00 | 0 | 0,00 | 0,00 | Sección D |
| 35 | Suministro de energía eléctrica, gas, vapor y aire acondicionado | 0 | 0,00 | 0 | 0,00 | 0 | 0,00 | 0 | 0,00 | 0 | 35 |
| Sección E | SUMINISTRO DE AGUA, ACTIVIDADES DE SANEAMIENTO, GESTIÓN DE RESIDUOS Y DESCONTAMINACIÓN | 0 | 0,00 | 0 | 0,00 | 0 | 0,00 | 0 | 0,00 | 0,00 | Sección E |
| 36 | Captación, depuración y distribución de agua | 0 | 0,00 | 0 | 0,00 | 0 | 0,00 | 0 | 0,00 | 0 | 36 |
| 37 | Recogida y tratamiento de aguas residuales | 0 | 0,00 | 0 | 0,00 | 0 | 0,00 | 0 | 0,00 | 0 | 37 |
| 38 | Recogida, tratamiento y eliminación de residuos; valorización | 0 | 0,00 | 0 | 0,00 | 0 | 0,00 | 0 | 0,00 | 0 | 38 |
| 39 | Actividades de descontaminación y otros servicios de gestión de residuos | 0 | 0,00 | 0 | 0,00 | 0 | 0,00 | 0 | 0,00 | 0 | 39 |
| Sección F | CONSTRUCCIÓN | 0 | 0,00 | 0 | 0,00 | 0 | 0,00 | 0 | 0,00 | 0,00 | Sección F |
| 41 | Construcción de edificios | 0 | 0,00 | 0 | 0,00 | 0 | 0,00 | 0 | 0,00 | 0 | 41 |
| 42 | Ingeniería civil | 0 | 0,00 | 0 | 0,00 | 0 | 0,00 | 0 | 0,00 | 0 | 42 |
| 43 | Actividades de construcción especializada | 0 | 0,00 | 0 | 0,00 | 0 | 0,00 | 0 | 0,00 | 0 | 43 |
| Sección G | COMERCIO AL POR MAYOR Y AL POR MENOR; REPARACIÓN DE VEHICULOS DE MOTOR Y MOTOCICLETAS | 0 | 0,00 | 0 | 0,00 | 2 | 33,33 | 2 | 16,67 | 16,67 | Sección G |
| 45 | Venta y reparación de vehículos de motor y motocicletas | 0 | 0,00 | 0 | 0,00 | 0 | 0,00 | 0 | 0,00 | 0 | 45 |
| 46 | Comercio al por mayor e intermediarios del comercio, excepto de vehículos de motor y motocicletas | 0 | 0,00 | 0 | 0,00 | 1 | 16,67 | 1 | 8,33 | 8,33 | 46 |
| 47 | Comercio al por menor, excepto de vehículos de motor y motocicletas | 0 | 0,00 | 0 | 0,00 | 1 | 16,67 | 1 | 8,33 | 8,33 | 47 |
| Sección H | TRANSPORTE Y ALMACENAMIENTO | 2 | 40,00 | 0 | 0,00 | 0 | 0,00 | 2 | 16,67 | 16,67 | Sección H |
| 49 | Transporte terrestre y por tubería | 0 | 0,00 | 0 | 0,00 | 0 | 0,00 | 0 | 0,00 | 0 | 49 |
| 50 | Transporte marítimo y por vías navegables interiores | 0 | 0,00 | 0 | 0,00 | 0 | 0,00 | 0 | 0,00 | 0 | 50 |
| 51 | Transporte aéreo | 0 | 0,00 | 0 | 0,00 | 0 | 0,00 | 0 | 0,00 | 0 | 51 |
| 52 | Almacenamiento y actividades anexas al transporte | 2 | 40,00 | 0 | 0,00 | 0 | 0,00 | 2 | 16,67 | 16,67 | 52 |
| 53 | Actividades postales y de correos | 0 | 0,00 | 0 | 0,00 | 0 | 0,00 | 0 | 0,00 | 0 | 53 |
| Sección I | HOSTELERÍA | 1 | 20,00 | 1 | 100,00 | 0 | 0,00 | 2 | 16,67 | 16,67 | Sección I |
| 55 | Servicios de alojamiento | 0 | 0,00 | 0 | 0,00 | 0 | 0,00 | 0 | 0,00 | 0 | 55 |
| 56 | Servicios de comidas y bebidas | 1 | 20,00 | 1 | 100,00 | 0 | 0,00 | 2 | 16,67 | 16,67 | 56 |

| CNAE-2009 | ACCIDENTES MORTALES IN ITINERE - TITULO SECCIONES Y DIVISIONES | Provincia de Alicante | | Provincia de Castellón | | Provincia de Valencia | | Comunitat Valenciana | | CNAE-2009 Cuadro 10 |
|------------------|---|-----------------------|---------------|------------------------|---------------|-----------------------|---------------|----------------------|---------------|------------------------|
| | | Total | % | Total | % | Total | % | Total | % | |
| Sección J | INFORMACIÓN Y COMUNICACIONES | 0 | 0,00 | 0 | 0,00 | 0 | 0,00 | 0 | 0,00 | Sección J |
| 58 | Edición | 0 | 0,00 | 0 | 0,00 | 0 | 0,00 | 0 | 0,00 | 58 |
| 59 | Actividades cinematográficas, de vídeo y de televisión, grabación de sonido y edición musical | 0 | 0,00 | 0 | 0,00 | 0 | 0,00 | 0 | 0,00 | 59 |
| 60 | Actividades de programación y emisión de radio y televisión | 0 | 0,00 | 0 | 0,00 | 0 | 0,00 | 0 | 0,00 | 60 |
| 61 | Telecomunicaciones | 0 | 0,00 | 0 | 0,00 | 0 | 0,00 | 0 | 0,00 | 61 |
| 62 | Programación, consultoría y otras actividades relacionadas con la informática | 0 | 0,00 | 0 | 0,00 | 0 | 0,00 | 0 | 0,00 | 62 |
| 63 | Servicios de información | 0 | 0,00 | 0 | 0,00 | 0 | 0,00 | 0 | 0,00 | 63 |
| Sección K | ACTIVIDADES FINANCIERAS Y DE SEGUROS | 0 | 0,00 | 0 | 0,00 | 0 | 0,00 | 0 | 0,00 | Sección K |
| 64 | Servicios financieros, excepto seguros y fondos de pensiones | 0 | 0,00 | 0 | 0,00 | 0 | 0,00 | 0 | 0,00 | 64 |
| 65 | Seguros, reaseguros y fondos de pensiones, excepto Seguridad Social obligatoria | 0 | 0,00 | 0 | 0,00 | 0 | 0,00 | 0 | 0,00 | 65 |
| 66 | Actividades auxiliares a los servicios financieros y a los seguros | 0 | 0,00 | 0 | 0,00 | 0 | 0,00 | 0 | 0,00 | 66 |
| Sección L | ACTIVIDADES INMOBILIARIAS | 0 | 0,00 | 0 | 0,00 | 0 | 0,00 | 0 | 0,00 | Sección L |
| 68 | Actividades inmobiliarias | 0 | 0,00 | 0 | 0,00 | 0 | 0,00 | 0 | 0,00 | 68 |
| Sección M | ACTIVIDADES PROFESIONALES, CIENTÍFICAS Y TÉCNICAS | 0 | 0,00 | 0 | 0,00 | 0 | 0,00 | 0 | 0,00 | Sección M |
| 69 | Actividades jurídicas y de contabilidad | 0 | 0,00 | 0 | 0,00 | 0 | 0,00 | 0 | 0,00 | 69 |
| 70 | Actividades de las sedes centrales; actividades de consultoría de gestión empresarial | 0 | 0,00 | 0 | 0,00 | 0 | 0,00 | 0 | 0,00 | 70 |
| 71 | Servicios técnicos de arquitectura e ingeniería; ensayos y análisis técnicos | 0 | 0,00 | 0 | 0,00 | 0 | 0,00 | 0 | 0,00 | 71 |
| 72 | Investigación y desarrollo | 0 | 0,00 | 0 | 0,00 | 0 | 0,00 | 0 | 0,00 | 72 |
| 73 | Publicidad y estudios de mercado | 0 | 0,00 | 0 | 0,00 | 0 | 0,00 | 0 | 0,00 | 73 |
| 74 | Otras actividades profesionales, científicas y técnicas | 0 | 0,00 | 0 | 0,00 | 0 | 0,00 | 0 | 0,00 | 74 |
| 75 | Actividades veterinarias | 0 | 0,00 | 0 | 0,00 | 0 | 0,00 | 0 | 0,00 | 75 |
| Sección N | ACTIVIDADES ADMINISTRATIVAS Y SERVICIOS AUXILIARES | 2 | 40,00 | 0 | 0,00 | 2 | 33,33 | 4 | 33,33 | Sección N |
| 77 | Actividades de alquiler | 0 | 0,00 | 0 | 0,00 | 0 | 0,00 | 0 | 0,00 | 77 |
| 78 | Actividades relacionadas con el empleo | 2 | 40,00 | 0 | 0,00 | 1 | 16,67 | 3 | 25,00 | 78 |
| 79 | Actividades de agencias de viajes, operadores turísticos, servicios de reservas y otros relacionados | 0 | 0,00 | 0 | 0,00 | 0 | 0,00 | 0 | 0,00 | 79 |
| 80 | Actividades de seguridad e investigación | 0 | 0,00 | 0 | 0,00 | 1 | 16,67 | 1 | 8,33 | 80 |
| 81 | Servicios a edificios y actividades de jardinería | 0 | 0,00 | 0 | 0,00 | 0 | 0,00 | 0 | 0,00 | 81 |
| 82 | Actividades administrativas de oficina y otras actividades auxiliares a las empresas | 0 | 0,00 | 0 | 0,00 | 0 | 0,00 | 0 | 0,00 | 82 |
| Sección O | ADMINISTRACIÓN PÚBLICA Y DEFENSA; SEGURIDAD SOCIAL OBLIGATORIA | 0 | 0,00 | 0 | 0,00 | 0 | 0,00 | 0 | 0,00 | Sección O |
| 84 | Administración Pública y defensa; Seguridad Social obligatoria | 0 | 0,00 | 0 | 0,00 | 0 | 0,00 | 0 | 0,00 | 84 |
| Sección P | EDUCACIÓN | 0 | 0,00 | 0 | 0,00 | 0 | 0,00 | 0 | 0,00 | Sección P |
| 85 | Educación | 0 | 0,00 | 0 | 0,00 | 0 | 0,00 | 0 | 0,00 | 85 |
| Sección Q | ACTIVIDADES SANITARIAS Y DE SERVICIOS SOCIALES | 0 | 0,00 | 0 | 0,00 | 2 | 33,33 | 2 | 16,67 | Sección Q |
| 86 | Actividades sanitarias | 0 | 0,00 | 0 | 0,00 | 1 | 16,67 | 1 | 8,33 | 86 |
| 87 | Asistencia en establecimientos residenciales | 0 | 0,00 | 0 | 0,00 | 1 | 16,67 | 1 | 8,33 | 87 |
| 88 | Actividades de servicios sociales sin alojamiento | 0 | 0,00 | 0 | 0,00 | 0 | 0,00 | 0 | 0,00 | 88 |
| Sección R | ACTIVIDADES ARTÍSTICAS, RECREATIVAS Y DE ENTRETENIMIENTO | 0 | 0,00 | 0 | 0,00 | 0 | 0,00 | 0 | 0,00 | Sección R |
| 90 | Actividades de creación, artísticas y espectáculos | 0 | 0,00 | 0 | 0,00 | 0 | 0,00 | 0 | 0,00 | 90 |
| 91 | Actividades de bibliotecas, archivos, museos y otras actividades culturales | 0 | 0,00 | 0 | 0,00 | 0 | 0,00 | 0 | 0,00 | 91 |
| 92 | Actividades de juegos de azar y apuestas | 0 | 0,00 | 0 | 0,00 | 0 | 0,00 | 0 | 0,00 | 92 |
| 93 | Actividades deportivas, recreativas y de entretenimiento | 0 | 0,00 | 0 | 0,00 | 0 | 0,00 | 0 | 0,00 | 93 |
| Sección S | OTROS SERVICIOS | 0 | 0,00 | 0 | 0,00 | 0 | 0,00 | 0 | 0,00 | Sección S |
| 94 | Actividades asociativas | 0 | 0,00 | 0 | 0,00 | 0 | 0,00 | 0 | 0,00 | 94 |
| 95 | Reparación de ordenadores, efectos personales y artículos de uso doméstico | 0 | 0,00 | 0 | 0,00 | 0 | 0,00 | 0 | 0,00 | 95 |
| 96 | Otros servicios personales | 0 | 0,00 | 0 | 0,00 | 0 | 0,00 | 0 | 0,00 | 96 |
| Sección T | ACTIVIDADES DE LOS HOGARES COMO EMPLEADORES Y COMO PRODUCTORES DE BIENES Y SERVICIOS PARA USO PROPIO | 0 | 0,00 | 0 | 0,00 | 0 | 0,00 | 0 | 0,00 | Sección T |
| 97 | Actividades de los hogares como empleadores de personal doméstico | 0 | 0,00 | 0 | 0,00 | 0 | 0,00 | 0 | 0,00 | 97 |
| 98 | Actividades de los hogares como productores de bienes y servicios para uso propio | 0 | 0,00 | 0 | 0,00 | 0 | 0,00 | 0 | 0,00 | 98 |
| Sección U | ACTIVIDADES DE ORGANIZACIONES Y ORGANISMOS EXTRATERRITORIALES | 0 | 0,00 | 0 | 0,00 | 0 | 0,00 | 0 | 0,00 | Sección U |
| 99 | Actividades de organizaciones y organismos extraterritoriales | 0 | 0,00 | 0 | 0,00 | 0 | 0,00 | 0 | 0,00 | 99 |
| | OTROS SIN CLASIFICAR | 0 | 0,00 | 0 | 0,00 | 0 | 0,00 | 0 | 0,00 | |
| | TOTAL | 5 | 100,00 | 1 | 100,00 | 6 | 100,00 | 12 | 100,00 | |

ÍNDICE DE INCIDENCIA DE LOS ACCIDENTES IN ITINERE POR SECCIONES DEL CNAE-2009, EN LA COMUNITAT VALENCIANA Y SUS PROVINCIAS

Datos contabilizados según fecha de baja médica, correspondientes al periodo Interanual: abril 2023 - marzo 2024

Cuadro 11

| SECCIONES CNAE-2009 | | ÍNDICE DE INCIDENCIA DE LOS ACCIDENTES IN ITINERE | | | | CNAE-2009 |
|---------------------|--|---|------------------------|-----------------------|----------------------|-----------|
| | | Provincia de Alicante | Provincia de Castellón | Provincia de Valencia | Comunitat Valenciana | |
| | | Total | Total | Total | Total | |
| Sección A | AGRICULTURA, GANADERÍA, SILVICULTURA Y PESCA | 492,1 | 239,2 | 228,0 | 316,7 | Sección A |
| Sección B | INDUSTRIAS EXTRACTIVAS | 306,6 | 370,7 | 169,7 | 264,7 | Sección B |
| Sección C | INDUSTRIA MANUFACTURERA | 383,6 | 295,5 | 468,3 | 414,3 | Sección C |
| Sección D | SUMINISTRO DE ENERGÍA ELECTRICA, GAS, VAPOR Y AIRE ACONDICIONADO | 432,1 | 333,8 | 333,3 | 355,5 | Sección D |
| Sección E | SUMINISTRO DE AGUA, ACTIVIDADES DE SANEAMIENTO, GESTIÓN DE RESIDUOS Y DESCONTAMINACIÓN | 405,7 | 495,7 | 665,2 | 549,3 | Sección E |
| Sección F | CONSTRUCCIÓN | 297,4 | 213,5 | 330,8 | 303,6 | Sección F |
| Sección G | COMERCIO AL POR MAYOR Y AL POR MENOR; REPARACIÓN DE VEHÍCULOS DE MOTOR Y MOTOCICLETAS | 395,7 | 382,8 | 473,2 | 435,3 | Sección G |
| Sección H | TRANSPORTE Y ALMACENAMIENTO | 451,7 | 397,8 | 409,3 | 420,9 | Sección H |
| Sección I | HOSTELERÍA | 649,6 | 617,4 | 823,8 | 722,1 | Sección I |
| Sección J | INFORMACIÓN Y COMUNICACIONES | 228,2 | 211,2 | 185,3 | 199,3 | Sección J |
| Sección K | ACTIVIDADES FINANCIERAS Y DE SEGUROS | 244,3 | 300,7 | 315,5 | 290,1 | Sección K |
| Sección L | ACTIVIDADES INMOBILIARIAS | 226,6 | 130,3 | 241,1 | 226,2 | Sección L |
| Sección M | ACTIVIDADES PROFESIONALES, CIENTÍFICAS Y TÉCNICAS | 244,0 | 162,4 | 231,6 | 228,9 | Sección M |
| Sección N | ACTIVIDADES ADMINISTRATIVAS Y SERVICIOS AUXILIARES | 662,3 | 627,0 | 861,4 | 775,1 | Sección N |
| Sección O | ADMINISTRACIÓN PÚBLICA Y DEFENSA; SEGURIDAD SOCIAL OBLIGATORIA | 395,3 | 395,1 | 449,4 | 424,1 | Sección O |
| Sección P | EDUCACIÓN | 261,5 | 270,3 | 255,9 | 259,3 | Sección P |
| Sección Q | ACTIVIDADES SANITARIAS Y DE SERVICIOS SOCIALES | 485,1 | 503,9 | 719,7 | 614,6 | Sección Q |
| Sección R | ACTIVIDADES ARTÍSTICAS, RECREATIVAS Y DE ENTRETENIMIENTO | 439,3 | 246,1 | 462,1 | 430,5 | Sección R |
| Sección S | OTROS SERVICIOS | 294,2 | 332,6 | 401,7 | 353,6 | Sección S |
| Sección T | ACTIVIDADES DE LOS HOGARES COMO EMPLEADORES Y COMO PRODUCTORES DE BIENES Y SERVICIOS PARA USO PROPIO | 200,9 | 203,5 | 216,1 | 209,8 | Sección T |
| Sección U | ACTIVIDADES DE ORGANIZACIONES Y ORGANISMOS EXTRATERRITORIALES | 0,0 | 0,0 | 0,0 | 0,0 | Sección U |
| | OTROS SIN CLASIFICAR | 0,0 | 0,0 | 0,0 | 0,0 | |
| TOTAL | | 420,9 | 370,1 | 485,9 | 449,5 | |

INDICE DE INCIDENCIA DE LOS ACCIDENTES IN ITINERE POR SECCIONES Y DIVISIONES, EN LA COMUNITAT VALENCIANA Y SUS PROVINCIAS

Datos contabilizados según fecha de baja médica, correspondientes al periodo Interanual: abril 2023 - marzo 2024

Cuadro 12

| SECCIONES Y DIVISIONES CNAE-2009 | | INDICE DE INCIDENCIA DE LOS ACCIDENTES IN ITINERE | | | | |
|----------------------------------|---|---|------------------------|-----------------------|----------------------|------------------|
| | | Provincia de Alicante | Provincia de Castellón | Provincia de Valencia | Comunitat Valenciana | CNAE-2009 |
| | | Total | Total | Total | Total | |
| Sección A | AGRICULTURA, GANADERÍA, SILVICULTURA Y PESCA | 492,1 | 239,2 | 228,0 | 316,7 | Sección A |
| 01 | Agricultura, ganadería, caza y servicios relacionados con las mismas | 523,3 | 226,2 | 221,7 | 322,2 | 01 |
| 02 | Silvicultura y explotación forestal | 0,0 | 147,9 | 372,2 | 247,5 | 02 |
| 03 | Pesca y acuicultura | 130,8 | 555,8 | 0,0 | 260,6 | 03 |
| Sección B | INDUSTRIAS EXTRACTIVAS | 306,6 | 370,7 | 169,7 | 264,7 | Sección B |
| 05 | Extracción de antracita, hulla y lignito | 0,0 | 0,0 | 0,0 | 0,0 | 05 |
| 06 | Extracción de crudo de petróleo y gas natural | 0,0 | 0,0 | 0,0 | 0,0 | 06 |
| 07 | Extracción de minerales metálicos | 0,0 | 0,0 | 0,0 | 0,0 | 07 |
| 08 | Otras industrias extractivas | 313,3 | 388,0 | 181,2 | 276,2 | 08 |
| 09 | Actividades de apoyo a las industrias extractivas | 0,0 | 0,0 | 0,0 | 0,0 | 09 |
| Sección C | INDUSTRIA MANUFACTURERA | 383,6 | 295,5 | 468,3 | 414,3 | Sección C |
| 10 | Industria de la alimentación | 437,9 | 456,2 | 704,3 | 621,6 | 10 |
| 11 | Fabricación de bebidas | 383,1 | 0,0 | 171,4 | 192,6 | 11 |
| 12 | Industria del tabaco | 0,0 | 0,0 | 0,0 | 0,0 | 12 |
| 13 | Industria textil | 336,6 | 564,4 | 293,6 | 326,5 | 13 |
| 14 | Confección de prendas de vestir | 149,1 | 0,0 | 157,2 | 143,6 | 14 |
| 15 | Industria del cuero y del calzado | 379,0 | 209,3 | 456,5 | 378,3 | 15 |
| 16 | Industria de la madera y del corcho, excepto muebles; cestería y espartería | 106,9 | 162,5 | 360,8 | 257,9 | 16 |
| 17 | Industria del papel | 606,4 | 204,6 | 379,3 | 435,8 | 17 |
| 18 | Artes gráficas y reproducción de soportes grabados | 351,0 | 200,4 | 413,7 | 379,9 | 18 |
| 19 | Coquerías y refino de petróleo | 0,0 | 0,0 | 0,0 | 0,0 | 19 |
| 20 | Industria química | 556,9 | 189,4 | 365,2 | 337,7 | 20 |
| 21 | Fabricación de productos farmacéuticos | 830,8 | 3.658,5 | 210,9 | 634,5 | 21 |
| 22 | Fabricación de productos de caucho y plásticos | 477,2 | 199,5 | 513,2 | 478,8 | 22 |
| 23 | Fabricación de otros productos minerales no metálicos | 277,7 | 227,3 | 383,7 | 265,7 | 23 |
| 24 | Metalurgia; fabricación de productos de hierro, acero y ferroaleaciones | 322,4 | 268,5 | 472,4 | 409,3 | 24 |
| 25 | Fabricación de productos metálicos, excepto maquinaria y equipo | 433,5 | 560,8 | 484,1 | 476,8 | 25 |
| 26 | Fabricación de productos informáticos, electrónicos y ópticos | 398,3 | 0,0 | 654,4 | 613,1 | 26 |
| 27 | Fabricación de material y equipo eléctrico | 0,0 | 197,4 | 472,7 | 350,9 | 27 |
| 28 | Fabricación de maquinaria y equipo n.c.o.p. | 385,2 | 405,0 | 475,4 | 443,1 | 28 |
| 29 | Fabricación de vehículos de motor, remolques y semirremolques | 673,0 | 659,2 | 423,9 | 451,3 | 29 |
| 30 | Fabricación de otro material de transporte | 626,0 | 0,0 | 438,7 | 467,3 | 30 |
| 31 | Fabricación de muebles | 89,4 | 398,7 | 299,2 | 274,5 | 31 |
| 32 | Otras industrias manufactureras | 315,4 | 598,0 | 428,4 | 402,6 | 32 |
| 33 | Reparación e instalación de maquinaria y equipo | 293,3 | 307,5 | 421,0 | 369,8 | 33 |
| Sección D | SUMINISTRO DE ENERGIA ELECTRICA, GAS, VAPOR Y AIRE ACONDICIONADO | 432,1 | 333,8 | 333,3 | 355,5 | Sección D |
| 35 | Suministro de energía eléctrica, gas, vapor y aire acondicionado | 432,1 | 333,8 | 333,3 | 355,5 | 35 |
| Sección E | SUMINISTRO DE AGUA, ACTIVIDADES DE SANEAMIENTO, GESTIÓN DE RESIDUOS Y DESCONTAMINACIÓN | 405,7 | 495,7 | 665,2 | 549,3 | Sección E |
| 36 | Captación, depuración y distribución de agua | 265,6 | 287,9 | 236,8 | 253,8 | 36 |
| 37 | Recogida y tratamiento de aguas residuales | 317,7 | 0,0 | 745,8 | 390,5 | 37 |
| 38 | Recogida, tratamiento y eliminación de residuos; valorización | 464,9 | 683,8 | 873,1 | 703,0 | 38 |
| 39 | Actividades de descontaminación y otros servicios de gestión de residuos | 3.773,6 | 2.765,0 | 0,0 | 1.277,3 | 39 |
| Sección F | CONSTRUCCIÓN | 297,4 | 213,5 | 330,8 | 303,6 | Sección F |
| 41 | Construcción de edificios | 229,9 | 223,4 | 328,4 | 275,2 | 41 |
| 42 | Ingeniería civil | 414,7 | 218,2 | 342,0 | 346,4 | 42 |
| 43 | Actividades de construcción especializada | 336,9 | 205,8 | 331,5 | 319,2 | 43 |
| Sección G | COMERCIO AL POR MAYOR Y AL POR MENOR; REPARACIÓN DE VEHICULOS DE MOTOR Y MOTOCICLETAS | 395,7 | 382,8 | 473,2 | 435,3 | Sección G |
| 45 | Venta y reparación de vehículos de motor y motocicletas | 404,4 | 493,3 | 485,0 | 456,0 | 45 |
| 46 | Comercio al por mayor e intermediarios del comercio, excepto de vehículos de motor y motocicletas | 366,0 | 328,0 | 364,5 | 360,4 | 46 |
| 47 | Comercio al por menor, excepto de vehículos de motor y motocicletas | 409,2 | 403,1 | 546,7 | 478,7 | 47 |
| Sección H | TRANSPORTE Y ALMACENAMIENTO | 451,7 | 397,8 | 409,3 | 420,9 | Sección H |
| 49 | Transporte terrestre y por tubería | 321,2 | 308,5 | 340,9 | 330,9 | 49 |
| 50 | Transporte marítimo y por vías navegables interiores | 462,3 | 5.095,5 | 418,9 | 528,7 | 50 |
| 51 | Transporte aéreo | 1.182,2 | 0,0 | 226,5 | 747,7 | 51 |
| 52 | Almacenamiento y actividades anexas al transporte | 654,0 | 428,3 | 477,2 | 513,3 | 52 |
| 53 | Actividades postales y de correos | 568,6 | 916,9 | 706,7 | 679,2 | 53 |
| Sección I | HOSTELERÍA | 649,6 | 617,4 | 823,8 | 722,1 | Sección I |
| 55 | Servicios de alojamiento | 1.106,1 | 797,7 | 1.196,7 | 1.091,2 | 55 |
| 56 | Servicios de comidas y bebidas | 537,8 | 579,7 | 783,7 | 656,8 | 56 |

| SECCIONES Y DIVISIONES CNAE-2009 | | INDICE DE INCIDENCIA DE LOS ACCIDENTES IN ITINERAR | | | | |
|----------------------------------|---|--|------------------------|-----------------------|----------------------|------------------|
| | | Provincia de Alicante | Provincia de Castellón | Provincia de Valencia | Comunitat Valenciana | CNAE-2009 |
| | | Total | Total | Total | Total | |
| Sección J | INFORMACIÓN Y COMUNICACIONES | 228,2 | 211,2 | 185,3 | 199,3 | Sección J |
| 58 | Edición | 0,0 | 0,0 | 112,7 | 86,5 | 58 |
| 59 | Actividades cinematográficas, de vídeo y de televisión, grabación de sonido y edición musical | 0,0 | 887,6 | 224,7 | 220,2 | 59 |
| 60 | Actividades de programación y emisión de radio y televisión | 680,4 | 951,6 | 455,1 | 572,6 | 60 |
| 61 | Telecomunicaciones | 385,8 | 0,0 | 220,2 | 264,1 | 61 |
| 62 | Programación, consultoría y otras actividades relacionadas con la informática | 158,6 | 122,4 | 141,9 | 145,9 | 62 |
| 63 | Servicios de información | 629,2 | 630,9 | 431,6 | 485,4 | 63 |
| Sección K | ACTIVIDADES FINANCIERAS Y DE SEGUROS | 244,3 | 300,7 | 315,5 | 290,1 | Sección K |
| 64 | Servicios financieros, excepto seguros y fondos de pensiones | 318,0 | 353,3 | 283,7 | 303,1 | 64 |
| 65 | Seguros, reaseguros y fondos de pensiones, excepto Seguridad Social obligatoria | 252,4 | 0,0 | 611,1 | 456,9 | 65 |
| 66 | Actividades auxiliares a los servicios financieros y a los seguros | 135,1 | 288,7 | 251,5 | 218,4 | 66 |
| Sección L | ACTIVIDADES INMOBILIARIAS | 226,6 | 130,3 | 241,1 | 226,2 | Sección L |
| 68 | Actividades inmobiliarias | 226,6 | 130,3 | 241,1 | 226,2 | 68 |
| Sección M | ACTIVIDADES PROFESIONALES, CIENTÍFICAS Y TÉCNICAS | 244,0 | 162,4 | 231,6 | 228,9 | Sección M |
| 69 | Actividades jurídicas y de contabilidad | 229,4 | 53,6 | 170,7 | 178,0 | 69 |
| 70 | Actividades de las sedes centrales; actividades de consultoría de gestión empresarial | 338,3 | 0,0 | 144,3 | 200,0 | 70 |
| 71 | Servicios técnicos de arquitectura e ingeniería; ensayos y análisis técnicos | 233,2 | 358,5 | 244,5 | 252,7 | 71 |
| 72 | Investigación y desarrollo | 111,9 | 136,0 | 270,9 | 232,2 | 72 |
| 73 | Publicidad y estudios de mercado | 95,6 | 148,3 | 155,9 | 134,2 | 73 |
| 74 | Otras actividades profesionales, científicas y técnicas | 346,0 | 288,1 | 392,8 | 369,0 | 74 |
| 75 | Actividades veterinarias | 355,5 | 0,0 | 279,4 | 278,6 | 75 |
| Sección N | ACTIVIDADES ADMINISTRATIVAS Y SERVICIOS AUXILIARES | 662,3 | 627,0 | 861,4 | 775,1 | Sección N |
| 77 | Actividades de alquiler | 656,8 | 174,5 | 290,6 | 411,5 | 77 |
| 78 | Actividades relacionadas con el empleo | 1.298,8 | 960,3 | 1.548,6 | 1.428,0 | 78 |
| 79 | Actividades de agencias de viajes, operadores turísticos, servicios de reservas y otros relacionados | 309,6 | 0,0 | 541,5 | 417,8 | 79 |
| 80 | Actividades de seguridad e investigación | 910,8 | 265,4 | 1.025,9 | 918,2 | 80 |
| 81 | Servicios a edificios y actividades de jardinería | 575,4 | 724,4 | 715,8 | 664,2 | 81 |
| 82 | Actividades administrativas de oficina y otras actividades auxiliares a las empresas | 550,1 | 370,4 | 692,0 | 632,4 | 82 |
| Sección O | ADMINISTRACIÓN PÚBLICA Y DEFENSA; SEGURIDAD SOCIAL OBLIGATORIA | 395,3 | 395,1 | 449,4 | 424,1 | Sección O |
| 84 | Administración Pública y defensa; Seguridad Social obligatoria | 395,3 | 395,1 | 449,4 | 424,1 | 84 |
| Sección P | EDUCACIÓN | 261,5 | 270,3 | 255,9 | 259,3 | Sección P |
| 85 | Educación | 261,5 | 270,3 | 255,9 | 259,3 | 85 |
| Sección Q | ACTIVIDADES SANITARIAS Y DE SERVICIOS SOCIALES | 485,1 | 503,9 | 719,7 | 614,6 | Sección Q |
| 86 | Actividades sanitarias | 444,7 | 406,4 | 639,6 | 545,0 | 86 |
| 87 | Asistencia en establecimientos residenciales | 619,6 | 822,9 | 1.040,3 | 892,5 | 87 |
| 88 | Actividades de servicios sociales sin alojamiento | 586,7 | 652,2 | 734,5 | 669,7 | 88 |
| Sección R | ACTIVIDADES ARTÍSTICAS, RECREATIVAS Y DE ENTRETENIMIENTO | 439,3 | 246,1 | 462,1 | 430,5 | Sección R |
| 90 | Actividades de creación, artísticas y espectáculos | 219,2 | 363,3 | 274,4 | 270,5 | 90 |
| 91 | Actividades de bibliotecas, archivos, museos y otras actividades culturales | 598,0 | 0,0 | 1.336,5 | 1.024,7 | 91 |
| 92 | Actividades de juegos de azar y apuestas | 458,3 | 1.134,6 | 674,4 | 620,6 | 92 |
| 93 | Actividades deportivas, recreativas y de entretenimiento | 465,7 | 95,5 | 415,3 | 396,1 | 93 |
| Sección S | OTROS SERVICIOS | 294,2 | 332,6 | 401,7 | 353,6 | Sección S |
| 94 | Actividades asociativas | 287,6 | 130,5 | 338,3 | 294,0 | 94 |
| 95 | Reparación de ordenadores, efectos personales y artículos de uso doméstico | 52,3 | 494,3 | 173,8 | 178,6 | 95 |
| 96 | Otros servicios personales | 326,1 | 374,4 | 454,8 | 396,0 | 96 |
| Sección T | ACTIVIDADES DE LOS HOGARES COMO EMPLEADORES Y COMO PRODUCTORES DE BIENES Y SERVICIOS PARA USO PROPIO | 200,9 | 203,5 | 216,1 | 209,8 | Sección T |
| 97 | Actividades de los hogares como empleadores de personal doméstico | 200,9 | 203,5 | 216,1 | 209,8 | 97 |
| 98 | Actividades de los hogares como productores de bienes y servicios para uso propio | 0,0 | 0,0 | 0,0 | 0,0 | 98 |
| Sección U | ACTIVIDADES DE ORGANIZACIONES Y ORGANISMOS EXTRATERRITORIALES | 0,0 | 0,0 | 0,0 | 0,0 | Sección U |
| 99 | Actividades de organizaciones y organismos extraterritoriales | 0,0 | 0,0 | 0,0 | 0,0 | 99 |
| | OTROS SIN CLASIFICAR | 0,0 | 0,0 | 0,0 | 0,0 | |
| | TOTAL | 420,9 | 370,1 | 485,9 | 449,5 | |

ÍNDICE DE INCIDENCIA DE LOS ACCIDENTES GRAVES IN ITINERE POR SECCIONES, EN LA COMUNITAT VALENCIANA Y SUS PROVINCIAS

Datos contabilizados según fecha de baja médica, correspondientes al periodo Interanual: abril 2023 - marzo 2024

Cuadro 13

| SECCIONES CNAE-2009 | | ÍNDICE DE INCIDENCIA DE LOS ACCIDENTES GRAVES IN ITINERE | | | | CNAE-2009 |
|---------------------|--|--|------------------------|-----------------------|----------------------|-----------|
| | | Provincia de Alicante | Provincia de Castellón | Provincia de Valencia | Comunitat Valenciana | |
| | | Total | Total | Total | Total | |
| Sección A | AGRICULTURA, GANADERÍA, SILVICULTURA Y PESCA | 0,0 | 0,0 | 12,4 | 6,0 | Sección A |
| Sección B | INDUSTRIAS EXTRACTIVAS | 0,0 | 0,0 | 0,0 | 0,0 | Sección B |
| Sección C | INDUSTRIA MANUFACTURERA | 6,0 | 2,2 | 3,4 | 4,0 | Sección C |
| Sección D | SUMINISTRO DE ENERGIA ELECTRICA, GAS, VAPOR Y AIRE ACONDICIONADO | 0,0 | 0,0 | 0,0 | 0,0 | Sección D |
| Sección E | SUMINISTRO DE AGUA, ACTIVIDADES DE SANEAMIENTO, GESTIÓN DE RESIDUOS Y DESCONTAMINACIÓN | 0,0 | 0,0 | 0,0 | 0,0 | Sección E |
| Sección F | CONSTRUCCIÓN | 7,0 | 0,0 | 7,0 | 6,1 | Sección F |
| Sección G | COMERCIO AL POR MAYOR Y AL POR MENOR; REPARACIÓN DE VEHÍCULOS DE MOTOR Y MOTOCICLETAS | 1,4 | 4,6 | 3,4 | 2,8 | Sección G |
| Sección H | TRANSPORTE Y ALMACENAMIENTO | 6,2 | 0,0 | 6,4 | 5,6 | Sección H |
| Sección I | HOSTELERÍA | 5,7 | 4,4 | 9,3 | 7,1 | Sección I |
| Sección J | INFORMACIÓN Y COMUNICACIONES | 6,9 | 0,0 | 3,1 | 4,0 | Sección J |
| Sección K | ACTIVIDADES FINANCIERAS Y DE SEGUROS | 0,0 | 0,0 | 5,8 | 3,3 | Sección K |
| Sección L | ACTIVIDADES INMOBILIARIAS | 0,0 | 0,0 | 10,5 | 4,8 | Sección L |
| Sección M | ACTIVIDADES PROFESIONALES, CIENTÍFICAS Y TÉCNICAS | 6,3 | 0,0 | 1,6 | 2,8 | Sección M |
| Sección N | ACTIVIDADES ADMINISTRATIVAS Y SERVICIOS AUXILIARES | 8,8 | 0,0 | 8,3 | 7,7 | Sección N |
| Sección O | ADMINISTRACIÓN PÚBLICA Y DEFENSA; SEGURIDAD SOCIAL OBLIGATORIA | 6,4 | 0,0 | 6,0 | 5,3 | Sección O |
| Sección P | EDUCACIÓN | 0,0 | 0,0 | 0,0 | 0,0 | Sección P |
| Sección Q | ACTIVIDADES SANITARIAS Y DE SERVICIOS SOCIALES | 5,2 | 0,0 | 7,6 | 5,9 | Sección Q |
| Sección R | ACTIVIDADES ARTÍSTICAS, RECREATIVAS Y DE ENTRETENIMIENTO | 7,0 | 0,0 | 13,6 | 9,8 | Sección R |
| Sección S | OTROS SERVICIOS | 9,5 | 0,0 | 10,4 | 8,8 | Sección S |
| Sección T | ACTIVIDADES DE LOS HOGARES COMO EMPLEADORES Y COMO PRODUCTORES DE BIENES Y SERVICIOS PARA USO PROPIO | 0,0 | 0,0 | 10,5 | 6,0 | Sección T |
| Sección U | ACTIVIDADES DE ORGANIZACIONES Y ORGANISMOS EXTRATERRITORIALES | 0,0 | 0,0 | 0,0 | 0,0 | Sección U |
| | OTROS SIN CLASIFICAR | 0,0 | 0,0 | 0,0 | 0,0 | |
| TOTAL | | 4,7 | 1,6 | 5,6 | 4,8 | |

INDICE DE INCIDENCIA DE LOS ACCIDENTES GRAVES IN ITINERE POR SECCIONES Y DIVISIONES, EN LA COMUNITAT VALENCIANA Y SUS PROVINCIAS

Datos contabilizados según fecha de baja médica, correspondientes al periodo Interanual: abril 2023 - marzo 2024

Cuadro 14

| SECCIONES Y DIVISIONES CNAE-2009 | | INDICE DE INCIDENCIA DE LOS ACCIDENTES GRAVES IN ITINERE | | | | CNAE-2009 |
|----------------------------------|---|--|------------------------|-----------------------|----------------------|------------------|
| | | Provincia de Alicante | Provincia de Castellón | Provincia de Valencia | Comunitat Valenciana | |
| | | Total | Total | Total | Total | |
| Sección A | AGRICULTURA, GANADERÍA, SILVICULTURA Y PESCA | 0,0 | 0,0 | 12,4 | 6,0 | Sección A |
| 01 | Agricultura, ganadería, caza y servicios relacionados con las mismas | 0,0 | 0,0 | 13,3 | 6,5 | 01 |
| 02 | Silvicultura y explotación forestal | 0,0 | 0,0 | 0,0 | 0,0 | 02 |
| 03 | Pesca y acuicultura | 0,0 | 0,0 | 0,0 | 0,0 | 03 |
| Sección B | INDUSTRIAS EXTRACTIVAS | 0,0 | 0,0 | 0,0 | 0,0 | Sección B |
| 05 | Extracción de antracita, hulla y lignito | 0,0 | 0,0 | 0,0 | 0,0 | 05 |
| 06 | Extracción de crudo de petróleo y gas natural | 0,0 | 0,0 | 0,0 | 0,0 | 06 |
| 07 | Extracción de minerales metálicos | 0,0 | 0,0 | 0,0 | 0,0 | 07 |
| 08 | Otras industrias extractivas | 0,0 | 0,0 | 0,0 | 0,0 | 08 |
| 09 | Actividades de apoyo a las industrias extractivas | 0,0 | 0,0 | 0,0 | 0,0 | 09 |
| Sección C | INDUSTRIA MANUFACTURERA | 6,0 | 2,2 | 3,4 | 4,0 | Sección C |
| 10 | Industria de la alimentación | 9,7 | 0,0 | 0,0 | 2,4 | 10 |
| 11 | Fabricación de bebidas | 0,0 | 0,0 | 0,0 | 0,0 | 11 |
| 12 | Industria del tabaco | 0,0 | 0,0 | 0,0 | 0,0 | 12 |
| 13 | Industria textil | 0,0 | 0,0 | 16,3 | 7,1 | 13 |
| 14 | Confección de prendas de vestir | 0,0 | 0,0 | 0,0 | 0,0 | 14 |
| 15 | Industria del cuero y del calzado | 0,0 | 0,0 | 0,0 | 0,0 | 15 |
| 16 | Industria de la madera y del corcho, excepto muebles; cestería y espartería | 0,0 | 0,0 | 19,0 | 10,7 | 16 |
| 17 | Industria del papel | 30,3 | 0,0 | 0,0 | 11,5 | 17 |
| 18 | Artes gráficas y reproducción de soportes grabados | 0,0 | 200,4 | 0,0 | 12,7 | 18 |
| 19 | Coquerías y refino de petróleo | 0,0 | 0,0 | 0,0 | 0,0 | 19 |
| 20 | Industria química | 0,0 | 0,0 | 10,1 | 5,7 | 20 |
| 21 | Fabricación de productos farmacéuticos | 0,0 | 0,0 | 0,0 | 0,0 | 21 |
| 22 | Fabricación de productos de caucho y plásticos | 11,1 | 0,0 | 0,0 | 5,4 | 22 |
| 23 | Fabricación de otros productos minerales no metálicos | 25,2 | 0,0 | 18,3 | 7,3 | 23 |
| 24 | Metalurgia; fabricación de productos de hierro, acero y ferroaleaciones | 0,0 | 0,0 | 0,0 | 0,0 | 24 |
| 25 | Fabricación de productos metálicos, excepto maquinaria y equipo | 13,5 | 0,0 | 0,0 | 3,8 | 25 |
| 26 | Fabricación de productos informáticos, electrónicos y ópticos | 0,0 | 0,0 | 0,0 | 0,0 | 26 |
| 27 | Fabricación de material y equipo eléctrico | 0,0 | 0,0 | 0,0 | 0,0 | 27 |
| 28 | Fabricación de maquinaria y equipo n.c.o.p. | 0,0 | 0,0 | 0,0 | 0,0 | 28 |
| 29 | Fabricación de vehículos de motor, remolques y semirremolques | 0,0 | 0,0 | 7,2 | 6,4 | 29 |
| 30 | Fabricación de otro material de transporte | 0,0 | 0,0 | 0,0 | 0,0 | 30 |
| 31 | Fabricación de muebles | 0,0 | 0,0 | 0,0 | 0,0 | 31 |
| 32 | Otras industrias manufactureras | 0,0 | 0,0 | 0,0 | 0,0 | 32 |
| 33 | Reparación e instalación de maquinaria y equipo | 0,0 | 0,0 | 0,0 | 0,0 | 33 |
| Sección D | SUMINISTRO DE ENERGIA ELECTRICA, GAS, VAPOR Y AIRE ACONDICIONADO | 0,0 | 0,0 | 0,0 | 0,0 | Sección D |
| 35 | Suministro de energía eléctrica, gas, vapor y aire acondicionado | 0,0 | 0,0 | 0,0 | 0,0 | 35 |
| Sección E | SUMINISTRO DE AGUA, ACTIVIDADES DE SANEAMIENTO, GESTIÓN DE RESIDUOS Y DESCONTAMINACIÓN | 0,0 | 0,0 | 0,0 | 0,0 | Sección E |
| 36 | Captación, depuración y distribución de agua | 0,0 | 0,0 | 0,0 | 0,0 | 36 |
| 37 | Recogida y tratamiento de aguas residuales | 0,0 | 0,0 | 0,0 | 0,0 | 37 |
| 38 | Recogida, tratamiento y eliminación de residuos; valorización | 0,0 | 0,0 | 0,0 | 0,0 | 38 |
| 39 | Actividades de descontaminación y otros servicios de gestión de residuos | 0,0 | 0,0 | 0,0 | 0,0 | 39 |
| Sección F | CONSTRUCCIÓN | 7,0 | 0,0 | 7,0 | 6,1 | Sección F |
| 41 | Construcción de edificios | 4,4 | 0,0 | 3,8 | 3,6 | 41 |
| 42 | Ingeniería civil | 0,0 | 0,0 | 0,0 | 0,0 | 42 |
| 43 | Actividades de construcción especializada | 9,1 | 0,0 | 9,4 | 8,2 | 43 |
| Sección G | COMERCIO AL POR MAYOR Y AL POR MENOR; REPARACIÓN DE VEHÍCULOS DE MOTOR Y MOTOCICLETAS | 1,4 | 4,6 | 3,4 | 2,8 | Sección G |
| 45 | Venta y reparación de vehículos de motor y motocicletas | 0,0 | 0,0 | 10,4 | 5,4 | 45 |
| 46 | Comercio al por mayor e intermediarios del comercio, excepto de vehículos de motor y motocicletas | 0,0 | 6,0 | 1,3 | 1,5 | 46 |
| 47 | Comercio al por menor, excepto de vehículos de motor y motocicletas | 2,4 | 4,5 | 3,6 | 3,2 | 47 |
| Sección H | TRANSPORTE Y ALMACENAMIENTO | 6,2 | 0,0 | 6,4 | 5,6 | Sección H |
| 49 | Transporte terrestre y por tubería | 5,0 | 0,0 | 5,3 | 4,6 | 49 |
| 50 | Transporte marítimo y por vías navegables interiores | 0,0 | 0,0 | 0,0 | 0,0 | 50 |
| 51 | Transporte aéreo | 0,0 | 0,0 | 0,0 | 0,0 | 51 |
| 52 | Almacenamiento y actividades anexas al transporte | 16,0 | 0,0 | 10,8 | 11,0 | 52 |
| 53 | Actividades postales y de correos | 0,0 | 0,0 | 0,0 | 0,0 | 53 |
| Sección I | HOSTELERÍA | 5,7 | 4,4 | 9,3 | 7,1 | Sección I |
| 55 | Servicios de alojamiento | 11,5 | 0,0 | 0,0 | 6,8 | 55 |
| 56 | Servicios de comidas y bebidas | 4,2 | 5,4 | 10,3 | 7,2 | 56 |

| SECCIONES Y DIVISIONES CNAE-2009 | | INDICE DE INCIDENCIA DE LOS ACCIDENTES GRAVES IN ITINERE | | | | |
|----------------------------------|---|--|------------------------|-----------------------|----------------------|------------------|
| | | Provincia de Alicante | Provincia de Castellón | Provincia de Valencia | Comunitat Valenciana | CNAE-2009 |
| | | Total | Total | Total | Total | |
| Sección J | INFORMACIÓN Y COMUNICACIONES | 6,9 | 0,0 | 3,1 | 4,0 | Sección J |
| 58 | Edición | 0,0 | 0,0 | 37,6 | 28,8 | 58 |
| 59 | Actividades cinematográficas, de vídeo y de televisión, grabación de sonido y edición musical | 0,0 | 0,0 | 0,0 | 0,0 | 59 |
| 60 | Actividades de programación y emisión de radio y televisión | 0,0 | 0,0 | 0,0 | 0,0 | 60 |
| 61 | Telecomunicaciones | 0,0 | 0,0 | 0,0 | 0,0 | 61 |
| 62 | Programación, consultoría y otras actividades relacionadas con la informática | 10,6 | 0,0 | 0,0 | 3,2 | 62 |
| 63 | Servicios de información | 0,0 | 0,0 | 0,0 | 0,0 | 63 |
| Sección K | ACTIVIDADES FINANCIERAS Y DE SEGUROS | 0,0 | 0,0 | 5,8 | 3,3 | Sección K |
| 64 | Servicios financieros, excepto seguros y fondos de pensiones | 0,0 | 0,0 | 0,0 | 0,0 | 64 |
| 65 | Seguros, reaseguros y fondos de pensiones, excepto Seguridad Social obligatoria | 0,0 | 0,0 | 0,0 | 0,0 | 65 |
| 66 | Actividades auxiliares a los servicios financieros y a los seguros | 0,0 | 0,0 | 15,7 | 8,7 | 66 |
| Sección L | ACTIVIDADES INMOBILIARIAS | 0,0 | 0,0 | 10,5 | 4,8 | Sección L |
| 68 | Actividades inmobiliarias | 0,0 | 0,0 | 10,5 | 4,8 | 68 |
| Sección M | ACTIVIDADES PROFESIONALES, CIENTÍFICAS Y TÉCNICAS | 6,3 | 0,0 | 1,6 | 2,8 | Sección M |
| 69 | Actividades jurídicas y de contabilidad | 8,5 | 0,0 | 0,0 | 2,9 | 69 |
| 70 | Actividades de las sedes centrales; actividades de consultoría de gestión empresarial | 30,8 | 0,0 | 0,0 | 10,5 | 70 |
| 71 | Servicios técnicos de arquitectura e ingeniería; ensayos y análisis técnicos | 0,0 | 0,0 | 6,4 | 4,3 | 71 |
| 72 | Investigación y desarrollo | 0,0 | 0,0 | 0,0 | 0,0 | 72 |
| 73 | Publicidad y estudios de mercado | 0,0 | 0,0 | 0,0 | 0,0 | 73 |
| 74 | Otras actividades profesionales, científicas y técnicas | 0,0 | 0,0 | 0,0 | 0,0 | 74 |
| 75 | Actividades veterinarias | 0,0 | 0,0 | 0,0 | 0,0 | 75 |
| Sección N | ACTIVIDADES ADMINISTRATIVAS Y SERVICIOS AUXILIARES | 8,8 | 0,0 | 8,3 | 7,7 | Sección N |
| 77 | Actividades de alquiler | 27,4 | 0,0 | 0,0 | 10,0 | 77 |
| 78 | Actividades relacionadas con el empleo | 0,0 | 0,0 | 25,4 | 17,5 | 78 |
| 79 | Actividades de agencias de viajes, operadores turísticos, servicios de reservas y otros relacionados | 0,0 | 0,0 | 0,0 | 0,0 | 79 |
| 80 | Actividades de seguridad e investigación | 26,0 | 0,0 | 14,1 | 16,5 | 80 |
| 81 | Servicios a edificios y actividades de jardinería | 4,1 | 0,0 | 0,0 | 1,5 | 81 |
| 82 | Actividades administrativas de oficina y otras actividades auxiliares a las empresas | 12,5 | 0,0 | 10,3 | 10,3 | 82 |
| Sección O | ADMINISTRACIÓN PÚBLICA Y DEFENSA; SEGURIDAD SOCIAL OBLIGATORIA | 6,4 | 0,0 | 6,0 | 5,3 | Sección O |
| 84 | Administración Pública y defensa; Seguridad Social obligatoria | 6,4 | 0,0 | 6,0 | 5,3 | 84 |
| Sección P | EDUCACIÓN | 0,0 | 0,0 | 0,0 | 0,0 | Sección P |
| 85 | Educación | 0,0 | 0,0 | 0,0 | 0,0 | 85 |
| Sección Q | ACTIVIDADES SANITARIAS Y DE SERVICIOS SOCIALES | 5,2 | 0,0 | 7,6 | 5,9 | Sección Q |
| 86 | Actividades sanitarias | 4,6 | 0,0 | 7,5 | 5,7 | 86 |
| 87 | Asistencia en establecimientos residenciales | 0,0 | 0,0 | 12,4 | 7,3 | 87 |
| 88 | Actividades de servicios sociales sin alojamiento | 14,7 | 0,0 | 0,0 | 5,5 | 88 |
| Sección R | ACTIVIDADES ARTÍSTICAS, RECREATIVAS Y DE ENTRETENIMIENTO | 7,0 | 0,0 | 13,6 | 9,8 | Sección R |
| 90 | Actividades de creación, artísticas y espectáculos | 0,0 | 0,0 | 0,0 | 0,0 | 90 |
| 91 | Actividades de bibliotecas, archivos, museos y otras actividades culturales | 0,0 | 0,0 | 89,1 | 53,9 | 91 |
| 92 | Actividades de juegos de azar y apuestas | 0,0 | 0,0 | 0,0 | 0,0 | 92 |
| 93 | Actividades deportivas, recreativas y de entretenimiento | 10,3 | 0,0 | 14,1 | 11,1 | 93 |
| Sección S | OTROS SERVICIOS | 9,5 | 0,0 | 10,4 | 8,8 | Sección S |
| 94 | Actividades asociativas | 26,1 | 0,0 | 16,1 | 17,3 | 94 |
| 95 | Reparación de ordenadores, efectos personales y artículos de uso doméstico | 0,0 | 0,0 | 0,0 | 0,0 | 95 |
| 96 | Otros servicios personales | 6,5 | 0,0 | 10,1 | 7,6 | 96 |
| Sección T | ACTIVIDADES DE LOS HOGARES COMO EMPLEADORES Y COMO PRODUCTORES DE BIENES Y SERVICIOS PARA USO PROPIO | 0,0 | 0,0 | 10,5 | 6,0 | Sección T |
| 97 | Actividades de los hogares como empleadores de personal doméstico | 0,0 | 0,0 | 10,5 | 6,0 | 97 |
| 98 | Actividades de los hogares como productores de bienes y servicios para uso propio | 0,0 | 0,0 | 0,0 | 0,0 | 98 |
| Sección U | ACTIVIDADES DE ORGANIZACIONES Y ORGANISMOS EXTRATERRITORIALES | 0,0 | 0,0 | 0,0 | 0,0 | Sección U |
| 99 | Actividades de organizaciones y organismos extraterritoriales | 0,0 | 0,0 | 0,0 | 0,0 | 99 |
| | OTROS SIN CLASIFICAR | 0,0 | 0,0 | 0,0 | 0,0 | |
| | TOTAL | 4,7 | 1,6 | 5,6 | 4,8 | |

ÍNDICE DE INCIDENCIA DE LOS ACCIDENTES MORTALES IN ITINERE POR SECCIONES, EN LA COMUNITAT VALENCIANA Y SUS PROVINCIAS

Datos contabilizados según fecha de baja médica, correspondientes al periodo Interanual: abril 2023 - marzo 2024

Cuadro 15

| SECCIONES CNAE-2009 | | INCIDE DE INCIDENCIA DE LOS ACCIDENTES MORTALES IN ITINERE | | | | CNAE-2009 |
|---------------------|--|--|------------------------|-----------------------|----------------------|-----------|
| | | Provincia de Alicante | Provincia de Castellón | Provincia de Valencia | Comunitat Valenciana | |
| | | Total | Total | Total | Total | |
| Sección A | AGRICULTURA, GANADERÍA, SILVICULTURA Y PESCA | 0,00 | 0,00 | 0,00 | 0,00 | Sección A |
| Sección B | INDUSTRIAS EXTRACTIVAS | 0,00 | 0,00 | 0,00 | 0,00 | Sección B |
| Sección C | INDUSTRIA MANUFACTURERA | 0,00 | 0,00 | 0,00 | 0,00 | Sección C |
| Sección D | SUMINISTRO DE ENERGIA ELECTRICA, GAS, VAPOR Y AIRE ACONDICIONADO | 0,00 | 0,00 | 0,00 | 0,00 | Sección D |
| Sección E | SUMINISTRO DE AGUA, ACTIVIDADES DE SANEAMIENTO, GESTIÓN DE RESIDUOS Y DESCONTAMINACIÓN | 0,00 | 0,00 | 0,00 | 0,00 | Sección E |
| Sección F | CONSTRUCCIÓN | 0,00 | 0,00 | 0,00 | 0,00 | Sección F |
| Sección G | COMERCIO AL POR MAYOR Y AL POR MENOR; REPARACIÓN DE VEHÍCULOS DE MOTOR Y MOTOCICLETAS | 0,00 | 0,00 | 0,97 | 0,51 | Sección G |
| Sección H | TRANSPORTE Y ALMACENAMIENTO | 6,19 | 0,00 | 0,00 | 1,87 | Sección H |
| Sección I | HOSTELERÍA | 1,13 | 4,44 | 0,00 | 1,02 | Sección I |
| Sección J | INFORMACIÓN Y COMUNICACIONES | 0,00 | 0,00 | 0,00 | 0,00 | Sección J |
| Sección K | ACTIVIDADES FINANCIERAS Y DE SEGUROS | 0,00 | 0,00 | 0,00 | 0,00 | Sección K |
| Sección L | ACTIVIDADES INMOBILIARIAS | 0,00 | 0,00 | 0,00 | 0,00 | Sección L |
| Sección M | ACTIVIDADES PROFESIONALES, CIENTÍFICAS Y TÉCNICAS | 0,00 | 0,00 | 0,00 | 0,00 | Sección M |
| Sección N | ACTIVIDADES ADMINISTRATIVAS Y SERVICIOS AUXILIARES | 4,39 | 0,00 | 2,38 | 2,78 | Sección N |
| Sección O | ADMINISTRACIÓN PÚBLICA Y DEFENSA; SEGURIDAD SOCIAL OBLIGATORIA | 0,00 | 0,00 | 0,00 | 0,00 | Sección O |
| Sección P | EDUCACIÓN | 0,00 | 0,00 | 0,00 | 0,00 | Sección P |
| Sección Q | ACTIVIDADES SANITARIAS Y DE SERVICIOS SOCIALES | 0,00 | 0,00 | 2,18 | 1,18 | Sección Q |
| Sección R | ACTIVIDADES ARTÍSTICAS, RECREATIVAS Y DE ENTRETENIMIENTO | 0,00 | 0,00 | 0,00 | 0,00 | Sección R |
| Sección S | OTROS SERVICIOS | 0,00 | 0,00 | 0,00 | 0,00 | Sección S |
| Sección T | ACTIVIDADES DE LOS HOGARES COMO EMPLEADORES Y COMO PRODUCTORES DE BIENES Y SERVICIOS PARA USO PROPIO | 0,00 | 0,00 | 0,00 | 0,00 | Sección T |
| Sección U | ACTIVIDADES DE ORGANIZACIONES Y ORGANISMOS EXTRATERRITORIALES | 0,00 | 0,00 | 0,00 | 0,00 | Sección U |
| | OTROS SIN CLASIFICAR | 0,00 | 0,00 | 0,00 | 0,00 | |
| | TOTAL | 0,71 | 0,41 | 0,55 | 0,59 | |

INDICE DE INCIDENCIA DE LOS ACCIDENTES MORTALES IN ITINERE POR SECCIONES Y DIVISIONES, EN LA COMUNITAT VALENCIANA Y SUS PROVINCIAS

Datos contabilizados según fecha de baja médica, correspondientes al periodo Interanual: abril 2023 - marzo 2024

Cuadro 16

| SECCIONES Y DIVISIONES CNAE-2009 | | INDICE DE INCIDENCIA DE LOS ACCIDENTES MORTALES IN ITINERE | | | | CNAE-2009 |
|----------------------------------|---|--|------------------------|-----------------------|----------------------|------------------|
| | | Provincia de Alicante | Provincia de Castellón | Provincia de Valencia | Comunitat Valenciana | |
| | | Total | Total | Total | Total | |
| Sección A | AGRICULTURA, GANADERÍA, SILVICULTURA Y PESCA | 0,00 | 0,00 | 0,00 | 0,00 | Sección A |
| 01 | Agricultura, ganadería, caza y servicios relacionados con las mismas | 0,00 | 0,00 | 0,00 | 0,00 | 01 |
| 02 | Silvicultura y explotación forestal | 0,00 | 0,00 | 0,00 | 0,00 | 02 |
| 03 | Pesca y acuicultura | 0,00 | 0,00 | 0,00 | 0,00 | 03 |
| Sección B | INDUSTRIAS EXTRACTIVAS | 0,00 | 0,00 | 0,00 | 0,00 | Sección B |
| 05 | Extracción de antracita, hulla y lignito | 0,00 | 0,00 | 0,00 | 0,00 | 05 |
| 06 | Extracción de crudo de petróleo y gas natural | 0,00 | 0,00 | 0,00 | 0,00 | 06 |
| 07 | Extracción de minerales metálicos | 0,00 | 0,00 | 0,00 | 0,00 | 07 |
| 08 | Otras industrias extractivas | 0,00 | 0,00 | 0,00 | 0,00 | 08 |
| 09 | Actividades de apoyo a las industrias extractivas | 0,00 | 0,00 | 0,00 | 0,00 | 09 |
| Sección C | INDUSTRIA MANUFACTURERA | 0,00 | 0,00 | 0,00 | 0,00 | Sección C |
| 10 | Industria de la alimentación | 0,00 | 0,00 | 0,00 | 0,00 | 10 |
| 11 | Fabricación de bebidas | 0,00 | 0,00 | 0,00 | 0,00 | 11 |
| 12 | Industria del tabaco | 0,00 | 0,00 | 0,00 | 0,00 | 12 |
| 13 | Industria textil | 0,00 | 0,00 | 0,00 | 0,00 | 13 |
| 14 | Confección de prendas de vestir | 0,00 | 0,00 | 0,00 | 0,00 | 14 |
| 15 | Industria del cuero y del calzado | 0,00 | 0,00 | 0,00 | 0,00 | 15 |
| 16 | Industria de la madera y del corcho, excepto muebles; cestería y espartería | 0,00 | 0,00 | 0,00 | 0,00 | 16 |
| 17 | Industria del papel | 0,00 | 0,00 | 0,00 | 0,00 | 17 |
| 18 | Artes gráficas y reproducción de soportes grabados | 0,00 | 0,00 | 0,00 | 0,00 | 18 |
| 19 | Coquerías y refino de petróleo | 0,00 | 0,00 | 0,00 | 0,00 | 19 |
| 20 | Industria química | 0,00 | 0,00 | 0,00 | 0,00 | 20 |
| 21 | Fabricación de productos farmacéuticos | 0,00 | 0,00 | 0,00 | 0,00 | 21 |
| 22 | Fabricación de productos de caucho y plásticos | 0,00 | 0,00 | 0,00 | 0,00 | 22 |
| 23 | Fabricación de otros productos minerales no metálicos | 0,00 | 0,00 | 0,00 | 0,00 | 23 |
| 24 | Metalurgia; fabricación de productos de hierro, acero y ferroaleaciones | 0,00 | 0,00 | 0,00 | 0,00 | 24 |
| 25 | Fabricación de productos metálicos, excepto maquinaria y equipo | 0,00 | 0,00 | 0,00 | 0,00 | 25 |
| 26 | Fabricación de productos informáticos, electrónicos y ópticos | 0,00 | 0,00 | 0,00 | 0,00 | 26 |
| 27 | Fabricación de material y equipo eléctrico | 0,00 | 0,00 | 0,00 | 0,00 | 27 |
| 28 | Fabricación de maquinaria y equipo n.c.o.p. | 0,00 | 0,00 | 0,00 | 0,00 | 28 |
| 29 | Fabricación de vehículos de motor, remolques y semirremolques | 0,00 | 0,00 | 0,00 | 0,00 | 29 |
| 30 | Fabricación de otro material de transporte | 0,00 | 0,00 | 0,00 | 0,00 | 30 |
| 31 | Fabricación de muebles | 0,00 | 0,00 | 0,00 | 0,00 | 31 |
| 32 | Otras industrias manufactureras | 0,00 | 0,00 | 0,00 | 0,00 | 32 |
| 33 | Reparación e instalación de maquinaria y equipo | 0,00 | 0,00 | 0,00 | 0,00 | 33 |
| Sección D | SUMINISTRO DE ENERGIA ELECTRICA, GAS, VAPOR Y AIRE ACONDICIONADO | 0,00 | 0,00 | 0,00 | 0,00 | Sección D |
| 35 | Suministro de energía eléctrica, gas, vapor y aire acondicionado | 0,00 | 0,00 | 0,00 | 0,00 | 35 |
| Sección F | CONSTRUCCIÓN | 0,00 | 0,00 | 0,00 | 0,00 | Sección F |
| 41 | Construcción de edificios | 0,00 | 0,00 | 0,00 | 0,00 | 41 |
| 42 | Ingeniería civil | 0,00 | 0,00 | 0,00 | 0,00 | 42 |
| 43 | Actividades de construcción especializada | 0,00 | 0,00 | 0,00 | 0,00 | 43 |
| Sección G | COMERCIO AL POR MAYOR Y AL POR MENOR; REPARACIÓN DE VEHÍCULOS DE MOTOR Y MOTOCICLETAS | 0,00 | 0,00 | 0,97 | 0,51 | Sección G |
| 45 | Venta y reparación de vehículos de motor y motocicletas | 0,00 | 0,00 | 0,00 | 0,00 | 45 |
| 46 | Comercio al por mayor e intermediarios del comercio, excepto de vehículos de motor y motocicletas | 0,00 | 0,00 | 1,30 | 0,74 | 46 |
| 47 | Comercio al por menor, excepto de vehículos de motor y motocicletas | 0,00 | 0,00 | 0,90 | 0,46 | 47 |
| Sección H | TRANSPORTE Y ALMACENAMIENTO | 6,19 | 0,00 | 0,00 | 1,87 | Sección H |
| 49 | Transporte terrestre y por tubería | 0,00 | 0,00 | 0,00 | 0,00 | 49 |
| 50 | Transporte marítimo y por vías navegables interiores | 0,00 | 0,00 | 0,00 | 0,00 | 50 |
| 51 | Transporte aéreo | 0,00 | 0,00 | 0,00 | 0,00 | 51 |
| 52 | Almacenamiento y actividades anexas al transporte | 31,90 | 0,00 | 0,00 | 7,33 | 52 |
| 53 | Actividades postales y de correos | 0,00 | 0,00 | 0,00 | 0,00 | 53 |
| Sección I | HOSTELERIA | 1,13 | 4,44 | 0,00 | 1,02 | Sección I |
| 55 | Servicios de alojamiento | 0,00 | 0,00 | 0,00 | 0,00 | 55 |
| 56 | Servicios de comidas y bebidas | 1,41 | 5,37 | 0,00 | 1,20 | 56 |

| CNAE-2009 | ACCIDENTES MORTALES - SECCIONES Y DIVISIONES | Provincia de Alicante | Provincia de Castellón | Provincia de Valencia | Comunitat Valenciana | CNAE-2009 Cuadro 10 |
|------------------|---|-----------------------|------------------------|-----------------------|----------------------|---------------------|
| | | Total | Total | Total | Total | |
| Sección J | INFORMACIÓN Y COMUNICACIONES | 0,00 | 0,00 | 0,00 | 0,00 | Sección J |
| 58 | Edición | 0,00 | 0,00 | 0,00 | 0,00 | 58 |
| 59 | Actividades cinematográficas, de vídeo y de televisión, grabación de sonido y edición musical | 0,00 | 0,00 | 0,00 | 0,00 | 59 |
| 60 | Actividades de programación y emisión de radio y televisión | 0,00 | 0,00 | 0,00 | 0,00 | 60 |
| 61 | Telecomunicaciones | 0,00 | 0,00 | 0,00 | 0,00 | 61 |
| 62 | Programación, consultoría y otras actividades relacionadas con la informática | 0,00 | 0,00 | 0,00 | 0,00 | 62 |
| 63 | Servicios de información | 0,00 | 0,00 | 0,00 | 0,00 | 63 |
| Sección K | ACTIVIDADES FINANCIERAS Y DE SEGUROS | 0,00 | 0,00 | 0,00 | 0,00 | Sección K |
| 64 | Servicios financieros, excepto seguros y fondos de pensiones | 0,00 | 0,00 | 0,00 | 0,00 | 64 |
| 65 | Seguros, reaseguros y fondos de pensiones, excepto Seguridad Social obligatoria | 0,00 | 0,00 | 0,00 | 0,00 | 65 |
| 66 | Actividades auxiliares a los servicios financieros y a los seguros | 0,00 | 0,00 | 0,00 | 0,00 | 66 |
| Sección L | ACTIVIDADES INMOBILIARIAS | 0,00 | 0,00 | 0,00 | 0,00 | Sección L |
| 68 | Actividades inmobiliarias | 0,00 | 0,00 | 0,00 | 0,00 | 68 |
| Sección M | ACTIVIDADES PROFESIONALES, CIENTÍFICAS Y TÉCNICAS | 0,00 | 0,00 | 0,00 | 0,00 | Sección M |
| 69 | Actividades jurídicas y de contabilidad | 0,00 | 0,00 | 0,00 | 0,00 | 69 |
| 70 | Actividades de las sedes centrales; actividades de consultoría de gestión empresarial | 0,00 | 0,00 | 0,00 | 0,00 | 70 |
| 71 | Servicios técnicos de arquitectura e ingeniería; ensayos y análisis técnicos | 0,00 | 0,00 | 0,00 | 0,00 | 71 |
| 72 | Investigación y desarrollo | 0,00 | 0,00 | 0,00 | 0,00 | 72 |
| 73 | Publicidad y estudios de mercado | 0,00 | 0,00 | 0,00 | 0,00 | 73 |
| 74 | Otras actividades profesionales, científicas y técnicas | 0,00 | 0,00 | 0,00 | 0,00 | 74 |
| 75 | Actividades veterinarias | 0,00 | 0,00 | 0,00 | 0,00 | 75 |
| Sección N | ACTIVIDADES ADMINISTRATIVAS Y SERVICIOS AUXILIARES | 4,39 | 0,00 | 2,38 | 2,78 | Sección N |
| 77 | Actividades de alquiler | 0,00 | 0,00 | 0,00 | 0,00 | 77 |
| 78 | Actividades relacionadas con el empleo | 48,10 | 0,00 | 6,35 | 13,14 | 78 |
| 79 | Actividades de agencias de viajes, operadores turísticos, servicios de reservas y otros relacionados | 0,00 | 0,00 | 0,00 | 0,00 | 79 |
| 80 | Actividades de seguridad e investigación | 0,00 | 0,00 | 14,05 | 8,27 | 80 |
| 81 | Servicios a edificios y actividades de jardinería | 0,00 | 0,00 | 0,00 | 0,00 | 81 |
| 82 | Administraciones administrativas de oficina y otras actividades auxiliares a las empresas | 0,00 | 0,00 | 0,00 | 0,00 | 82 |
| Sección O | ADMINISTRACIÓN PÚBLICA Y DEFENSA; SEGURIDAD SOCIAL OBLIGATORIA | 0,00 | 0,00 | 0,00 | 0,00 | Sección O |
| 84 | Administración Pública y defensa; Seguridad Social obligatoria | 0,00 | 0,00 | 0,00 | 0,00 | 84 |
| Sección P | EDUCACIÓN | 0,00 | 0,00 | 0,00 | 0,00 | Sección P |
| 85 | Educación | 0,00 | 0,00 | 0,00 | 0,00 | 85 |
| Sección Q | ACTIVIDADES SANITARIAS Y DE SERVICIOS SOCIALES | 0,00 | 0,00 | 2,18 | 1,18 | Sección Q |
| 86 | Actividades sanitarias | 0,00 | 0,00 | 1,51 | 0,81 | 86 |
| 87 | Asistencia en establecimientos residenciales | 0,00 | 0,00 | 6,19 | 3,66 | 87 |
| 88 | Actividades de servicios sociales sin alojamiento | 0,00 | 0,00 | 0,00 | 0,00 | 88 |
| Sección R | ACTIVIDADES ARTÍSTICAS, RECREATIVAS Y DE ENTRETENIMIENTO | 0,00 | 0,00 | 0,00 | 0,00 | Sección R |
| 90 | Actividades de creación, artísticas y espectáculos | 0,00 | 0,00 | 0,00 | 0,00 | 90 |
| 91 | Actividades de bibliotecas, archivos, museos y otras actividades culturales | 0,00 | 0,00 | 0,00 | 0,00 | 91 |
| 92 | Actividades de juegos de azar y apuestas | 0,00 | 0,00 | 0,00 | 0,00 | 92 |
| 93 | Actividades deportivas, recreativas y de entretenimiento | 0,00 | 0,00 | 0,00 | 0,00 | 93 |
| Sección S | OTROS SERVICIOS | 0,00 | 0,00 | 0,00 | 0,00 | Sección S |
| 94 | Actividades asociativas | 0,00 | 0,00 | 0,00 | 0,00 | 94 |
| 95 | Reparación de ordenadores, efectos personales y artículos de uso doméstico | 0,00 | 0,00 | 0,00 | 0,00 | 95 |
| 96 | Otros servicios personales | 0,00 | 0,00 | 0,00 | 0,00 | 96 |
| Sección T | ACTIVIDADES DE LOS HOGARES COMO EMPLEADORES Y COMO PRODUCTORES DE BIENES Y SERVICIOS PARA USO PROPIO | 0,00 | 0,00 | 0,00 | 0,00 | Sección T |
| 97 | Actividades de los hogares como empleadores de personal doméstico | 0,00 | 0,00 | 0,00 | 0,00 | 97 |
| 98 | Actividades de los hogares como productores de bienes y servicios para uso propio | 0,00 | 0,00 | 0,00 | 0,00 | 98 |
| Sección U | ACTIVIDADES DE ORGANIZACIONES Y ORGANISMOS EXTRATERRITORIALES | 0,00 | 0,00 | 0,00 | 0,00 | Sección U |
| 99 | Actividades de organizaciones y organismos extraterritoriales | 0,00 | 0,00 | 0,00 | 0,00 | 99 |
| | OTROS SIN CLASIFICAR | 0,00 | 0,00 | 0,00 | 0,00 | |
| TOTAL | | 0,71 | 0,41 | 0,55 | 0,59 | |

Consulta nuestro visor estadístico y descarga en formato reutilizable el índice de incidencia y los datos anuales de siniestralidad laboral en la Comunitat Valenciana desde 2015

Visor estadístico de siniestralidad laboral en la Comunitat Valenciana



 GENERALITAT VALENCIANA  INVASSAT Institut Valencià de Seguretat i Salut en el Treball

www.invassat.gva.es

ESTADÍSTICAS DEL INVASSAT

ACCIDENTES DE TRABAJO EN LA COMUNITAT VALENCIANA

ÍNDICE DE INCIDENCIA Y DATOS ANUALES EN **FORMATO REUTILIZABLE**

INVASSAT

 GENERALITAT VALENCIANA  INVASSAT Institut Valencià de Seguretat i Salut en el Treball

INVASSAT

Institut Valencià de Seguretat i Salut en el Treball

www.invassat.gva.es

secretaria.invassat@gva.es



**GENERALITAT
VALENCIANA**

Conselleria de Educación,
Universidades y Empleo