OREA VALENCIA, S.L.

Trabajos seguros sobre cubiertas

OREA VALENCIA, S.L.

Cubiertas - Desmontaje Amianto - Rehabilitaciones - Construcción

Tel. 960 010 513

info@oreavalencia.com - www.oreavalencia.com

OREA VALENCIA, S.L.

REQUISITOS TRABAJADORES DE CUBIERTAS

- FORMACION
- EXPERIENCIA
- BUENA PREPARACION FISICA
- HABITOS SALUDABLES, NO ALCOHOL NI DROGAS
- DISPONER DE UNA BUENA SALUD PSIQUICA Y MENTAL
- ESTABLE EMOCIONALMENTE
- DISPOSICION Y CONTROL DEL VERTIGO POR ALTURAS

OREA VALENCIA, S.L.

FORMACIONES

FORMACION MINIMA EXIGIDA

- **Formacion convenio**: 20 horas albañilería (para poder trabajar en obra)
- **Formacion Recurso Preventivo:** 60 horas + 6h especifico de albañilería
- **Formacion e información Riesgos Puesto trabajo** : 2 horas (articulo 19)
- **Formacion riesgo altura**: 8 horas (teórico-practico)

FORMACION COMPLEMENTARIA EN FUNCION DE LOS RIESGOS DE LOS TRABAJOS A REALIZAR

- **Formacion riesgo manejo plataforma elevadora**: 8 horas (teórico-practico)
- **Formacion aparatos elevadores**: 8 horas
- **Formacion amianto**: 6 horas
- **Formacion colocación materiales cubrición y aislamiento e impermeabilizacion**: 4 horas
- **Formacion PRL Covid**: 1 hora
- **Formacion Soldadura** : 6 horas
- **Formacion línea de vida**: es de master no pone horas
- **Formacion de operador de carretillas elevadoras**: 8 horas
- **Formacion Instalación Tectum/Everguand**: Curso de BMI
- **Formacion Seguridad Montaje Cubiertas Metalicas:** 2 horas
- **Formación primero auxilios**: 2 horas

OREA VALENCIA, S.L.

PROCEDIMIENTOS Y METODOS DE TRABAJO EN CUBIERTAS

DIFERENCIACION ENTRE TIPOS DE CUBIERTAS:

- CUBIERTAS A REALIZAR
- CUBIERTAS DE RECIENTE EJECUCION
- CUBIERTAS YA EXISTENTES CON NECESIDADES DE MANTENIMIENTO Y/O REPARACION

Nos centraremos en el tercer supuesto, ya que las otras a priori podemos definir mediante planos y reuniones previas con los integrantes de la obra las medidas colectivas a instalar, que en su mayoría se pueden ejecutar, como pueden ser redes horizontales, barandillas perimetrales y líneas de vida.

OREA VALENCIA, S.L.

CUBIERTAS YA EXISTENTES CON NECESIDADES DE MANTENIMIENTO Y REPARACION

- DEBIDO A LA VARIEDAD DE TIPOS DE CUBIERTA DEBEMOS DE REALIZAR INFINIDAD DE METODOS DE TRABAJO PARA ACTUAR EN ELLAS.

- LOS METODOS DE TRABAJO SE EVALUAN EN LA VISITA COMERCIAL PARA A POSTERIORI DEFINIRLOS.

- SE DEBEN DE DEFINIR CON CRITERIO Y ENTRE TODO EL EQUIPO TECNICO, Y EN SU CASO CON EL PERSONAL QUE VA AEJECUTAR LOS TRABAJOS.

- UNA VEZ DEFINIDOS SE TRANSMITEN AL PERSONAL INTERVINIENTES PARA LLEVARLOS A CABO.

OREA VALENCIA, S.L.

PROCEDIMIENTO BASICO MAS UTILIZADO SOBRE UNA CUBIERTA DE CHAPA

- VER PREVISION DEL TIEMPO EN LA UBICACIÓN, ATENCION VELOCIDAD DEL VIENTO Y LLUVIAS
- REVISION DE ESTADO EQUIPO DE PROTECCION INDIVIDUAL. DISPOSICION DE DOBLE AMARRE Y CUERDA AUTOMATICO.
- EQUIPARSE CORRECTAMENTE CON ELLOS, CINCHAS ARNES TENSADAS, CASCO BIEN FIJADO,..
- PREPARAR ELEMENTO PARA ACCESO A CUBIERTA, (ESCALERA, ANDAMIO, PLATAFORMA, TERRAZA). EL DESMBARCO DEBE DE SER MÁS PROXIMO AL AREA DE TRABAJO. SI ES POSIBLE EN LA MISMA LINEA VERTICAL.
- DESDE EL ELEMENTO ANTES DE PISAR LA CUBIERTA: OBSERVAR – REGISTRAR – ANALIZAR – MOVERSE.
  Repasar visualmente toda la cubierta con la finalidad de localizar lucernarios, huecos y demás elementos que al pisarlos provocarían nuestra caída. Con esto sabremos por donde debemos transitar.
- FIJAR RETRACTIL O CUERDA A UN ELEMENTO RESISTENTE, YA SEA LA PLATAFORMA O LA MISMA ESTRUCTURA SOPORTANTE DE LA CUBIERTA.

- AL BAJAR EN LA CUBIERTA INSTALAREMOS UN PUNTO DE ANCLAJE FIJO QUE IRA FIJADO A LA ESTRUCTURA DE LA CUBIERTA.
- PARA NUESTRO DESPLAZAMIENTO VERTICAL (PERPENDICULAR A LA CANAL) IREMOS POR EL MISMO RIO DE CHAPA HASTA EL PUNTO DE LA CUMBRERA PARA PODER INSTALAR UNA LINEA EN VERTICAL.
- UNA VEZ FIJADA LA LINEA VERTICAL PODREMOS ANCLARNOS CON EL OTRO AMARRE A ELLA. BAJAR DE NUEVO AL PUNTO INICIAL FIJADO Y SOLTARNOS DE ESTE.
- CUANDO TENGAMOS QUE ESTAR PARADOS EN ALGUNA ZONA DE LA CUBIERTA LO HAREMOS SIEMPRE EN LA LINEA DE TORNILLOS. MANTENERNOS ALERTA. OBSEVAR ANTES DE MOVERSE.
- PARA EL DESPLAZAMIENTO HORIZONTAL SIEMPRE ANDAREMOS POR LA LINEA DE TORNILLOS.
- CONVENIENTE ANDAR CON LA MIRADA MAS ALLA DE 5 M DE NUESTROS PIES. NO MIRAR MUY CERCA DE ELLOS DURANTE TIEMPO PODRIA PRODUCIRNOS MAREOS Y PERDIDA DE CONOCOMIENTO DEBIDO A LAS ONDULACIONES DEL PERFIL DE CHAPA. UTILIZAR GAFAS DE SOL PARA EVITAR DESLUMBRAMIENTOS.
- FIJAR UN ELEMENTO FIJO DE AMARRE DISTINTO A LA LINEA DE VIDA EN LA ZONA DE TRABAJO. ANCLARSE A EL.
- MANTENERSE ALERTA EN TODO MOMENTO. OBSERVAR ANTES DE REALIZAR CUALQUIER MOVIMIENTO.
- **OBSERVAR, REGISTRAR, ANALIZAR, MOVERSE. MANTENERSE ALERTA**

PROCEDIMIENTO TIPO COMO HE DICHO CON ANTERIORIDAD EXISTEN MUCHOS PROCEDIMIENTOS, UNO PARA CADA TIPO DE CUBIERTA.

OREA VALENCIA, S.L.

EJEMPLOS DE PROTECCION

OREA VALENCIA, S.L.



OREA VALENCIA, S.L.



OREA VALENCIA, S.L.



OREA VALENCIA, S.L.

OREA VALENCIA, S.L.

OREA VALENCIA, S.L.

OREA VALENCIA, S.L.

FIN DE LA PRESENTACION

OREA VALENCIA, S.L.