



ESTADÍSTIQUES DE L'INVASSAT

**Accidentes de
trabajo en la
Comunitat
Valenciana**
Informe anual

2023

Título: *Estadísticas de accidentes de trabajo en la Comunitat Valenciana :
enero 2023 - diciembre 2023*

Autor: Jorge Cervera Boada, José Ignacio Villarroya Bayarri y Miguel Poquet Peiró. Servicio de Programas de Actuación y Estadística.

Edición: enero 2024

Identificador: EA01-240202

Institut Valencià de Seguretat i Salut en el Treball (INVASSAT)
C/ València, 32. 46100 Burjassot
www.invassat.gva.es



**GENERALITAT
VALENCIANA**

INVASSAT
Institut Valencià de
Seguretat i Salut en el Treball

Fuentes:

Datos sobre accidentes de trabajo en jornada de trabajo e in itinere extraídos de la consulta de la aplicación Delt@. Ministerio de Trabajo y Economía Social.
Datos de personas trabajadoras expuestas, Ministerio de Trabajo y Economía Social.

Versión 01

INDICE

Metodología y observaciones al Informe Provisional de Accidentes con baja en Jornada de Trabajo	Pág. 4
Informe provisional de Estadísticas de Accidentes con baja en Jornada de Trabajo contabilizados por fecha de baja médica	Pág. 5
Informe resumen de accidentes con baja en jornada de trabajo en la Comunitat Valenciana. Por fecha de baja médica.	Pág. 6
Informe resumen de accidentes con baja en jornada de trabajo en Alicante. Por fecha de baja médica.	Pág. 8
Informe resumen de accidentes con baja en jornada de trabajo en Castellón. Por fecha de baja médica.	Pág. 10
Informe resumen de accidentes con baja en jornada de trabajo en Valencia. Por fecha de baja médica.	Pág. 12
Cuadro 1 Total de accidentes con baja en jornada de trabajo por sectores económicos en la Comunitat Valenciana. Por fecha de baja médica.	Pág. 14
Cuadro 2 Total de accidentes con baja en jornada de trabajo por sectores económicos en la provincia de Alicante . Por fecha de baja médica.	Pág. 15
Cuadro 3 Total de accidentes con baja en jornada de trabajo por sectores económicos en la provincia de Castellón. Por fecha de baja médica.	Pág. 16
Cuadro 4 Total de accidentes con baja en jornada de trabajo por sectores económicos en la provincia de Valencia. Por fecha de baja médica.	Pág. 17
Cuadro 5 Total de accidentes con baja en jornada de trabajo por secciones en la Comunitat Valenciana y sus provincias.	Pág. 18
Cuadro 6 Total de accidentes con baja en jornada de trabajo por divisiones en la Comunitat Valenciana y sus provincias.	Pág. 19
Cuadro 7 Accidentes graves en jornada de trabajo por secciones en la Comunitat Valenciana y sus provincias.	Pág. 21
Cuadro 8 Accidentes graves en jornada de trabajo por divisiones en la Comunitat Valenciana y sus provincias.	Pág. 22
Cuadro 9 Accidentes mortales en jornada de trabajo por secciones en la Comunitat Valenciana y sus provincias.	Pág. 24
Cuadro 10 Accidentes mortales en jornada de trabajo por divisiones en la Comunitat Valenciana y sus provincias.	Pág. 25
Cuadro 11 Índice de incidencia del total de accidentes con baja en jornada de trabajo por secciones en la Comunitat Valenciana y sus provincias.	Pág. 27
Cuadro 12 Índice de incidencia del total de accidentes con baja en jornada de trabajo por divisiones en la Comunitat Valenciana y sus provincias.	Pág. 28
Cuadro 13 Índice de incidencia de los accidentes graves en jornada de trabajo por secciones en la Comunitat Valenciana y sus provincias.	Pág. 30
Cuadro 14 Índice de incidencia de los accidentes graves en jornada de trabajo por divisiones en la Comunitat Valenciana y sus provincias.	Pág. 31
Cuadro 15 Índice de incidencia de los accidentes mortales en jornada de trabajo por secciones en la Comunitat Valenciana y sus provincias.	Pág. 33
Cuadro 16 Índice de incidencia de los accidentes mortales en jornada de trabajo por divisiones en la Comunitat Valenciana y sus provincias.	Pág. 34
Cuadro 17 Accidentes mortales según clasificación (no traumáticos, traumáticos tráfico, resto traumáticos) de la Comunitat Valenciana y provincias.	Pág. 36
Cuadro 18 Evolución del total de accidentes mortales de la Comunitat Valenciana y provincias según clasificación, respecto al periodo interanual anterior.	Pág. 38
Cuadro 19 Accidentes mortales traumáticos en jornada de trabajo, excluidos no traumáticos y asociados al tráfico. Según agrupación de códigos de forma del accidente. Comunitat Valenciana.	Pág. 39
Cuadro 20 Accidentes mortales traumáticos en jornada de trabajo, excluidos no traumáticos y asociados al tráfico. Según agrupación de códigos de forma del accidente. Provincia de Alicante.	Pág. 41
Cuadro 21 Accidentes mortales traumáticos en jornada de trabajo, excluidos no traumáticos y asociados al tráfico. Según agrupación de códigos de forma del accidente. Provincia de Castellón.	Pág. 43
Cuadro 22 Accidentes mortales traumáticos en jornada de trabajo, excluidos no traumáticos y asociados al tráfico. Según agrupación de códigos de forma del accidente. Provincia de Valencia.	Pág. 45
Cuadro 23 Accidentes mortales traumáticos en jornada de trabajo, excluidos no traumáticos y asociados al tráfico según la forma del accidente o del contacto que produjo la lesión. Comunitat Valenciana y provincias.	Pág. 47
Informe provisional de Estadísticas de Accidentes In Itinere contabilizados por fecha de baja médica	Pág. 48
Informe resumen de accidentes in itinere en la Comunitat Valenciana. Por fecha de baja médica.	Pág. 49
Informe resumen de accidentes in itinere en Alicante. Por fecha de baja médica.	Pág. 50
Informe resumen de accidentes in itinere en Castellón. Por fecha de baja médica.	Pág. 51
Informe resumen de accidentes in itinere en Valencia. Por fecha de baja médica.	Pág. 52
Cuadro 1 Total de accidentes in itinere por sectores económicos en la Comunitat Valenciana.	Pág. 53
Cuadro 2 Total de accidentes in itinere por sectores económicos en la provincia de Alicante.	Pág. 54
Cuadro 3 Total de accidentes in itinere por sectores económicos en la provincia de Castellón.	Pág. 55
Cuadro 4 Total de accidentes in itinere por sectores económicos en la provincia de Valencia.	Pág. 56
Cuadro 5 Total de accidentes in itinere por secciones en la Comunitat Valenciana y sus provincias.	Pág. 57
Cuadro 6 Total de accidentes in itinere por divisiones en la Comunitat Valenciana y sus provincias.	Pág. 58
Cuadro 7 Accidentes graves in itinere por secciones en la Comunitat Valenciana y sus provincias.	Pág. 60
Cuadro 8 Accidentes graves in itinere por divisiones en la Comunitat Valenciana y sus provincias.	Pág. 61
Cuadro 9 Accidentes mortales in itinere por secciones en la Comunitat Valenciana y sus provincias.	Pág. 62
Cuadro 10 Accidentes mortales in itinere por secciones y divisiones en la Comunitat Valenciana y sus provincias.	Pág. 64
Cuadro 11 Índice de incidencia del total de accidentes in itinere por secciones en la Comunitat Valenciana y sus provincias.	Pág. 66
Cuadro 12 Índice de incidencia del total de accidentes in itinere por divisiones en la Comunitat Valenciana y sus provincias.	Pág. 67
Cuadro 13 Índice de incidencia de los accidentes graves in itinere por secciones en la Comunitat Valenciana y sus provincias.	Pág. 69
Cuadro 14 Índice de incidencia de los accidentes graves in itinere por divisiones en la Comunitat Valenciana y sus provincias.	Pág. 70
Cuadro 15 Índice de incidencia de los accidentes mortales in itinere por secciones en la Comunitat Valenciana y sus provincias.	Pág. 72
Cuadro 16 Índice de incidencia de los accidentes mortales in itinere por divisiones en la Comunitat Valenciana y sus provincias.	Pág. 73

Metodología y observaciones al Informe Provisional de Accidentes con baja en Jornada de Trabajo

Los informes provisionales interanuales (12 meses) de los accidentes con baja en jornada de trabajo e Itinere que se han publicado todos los meses en la web del INVASSAT, hasta diciembre de 2012, fueron realizados con datos del sistema Delt@ según la fecha de recepción de los partes de accidente.

A partir de enero de 2013 se efectúa un cambio metodológico, realizándose este mismo informe con datos del sistema Delt@, pero por fecha de baja médica.

Sin embargo, los informes provisionales interanuales de accidentes y los análisis que se efectúan, se comenzaron a elaborar, a partir de enero de 2013, por fecha de baja médica, que ya utilizábamos en los índices de referencia en los planes de actuación contra la siniestralidad laboral en las empresas de la Comunitat Valenciana, por recoger mejor los casos que han sucedido durante el periodo analizado.

Los accidentes mortales se revisan detalladamente uno a uno, corrigiéndose las codificaciones erróneas que puedan encontrarse.

Informe Provisional Interanual

Accidentes con baja en Jornada de Trabajo y Accidentes In Itinere, según gravedad.

Periodo analizado: enero 2023 - diciembre 2023 (12 meses)

Comunitat Valenciana y Provincias.

DATOS PROVISIONALES

Consulta al sistema Delt@ en fecha 26-01-2024; sin pluriempleados y por fecha de baja médica. Se incluyen los accidentes recepcionados en el periodo de referencia.

Para realizar la comparación de los registros con el año anterior se obtienen como referencia los datos del mismo periodo publicados por este organismo.

OBSERVACIONES

El número de trabajadores expuestos procede de los datos facilitados, con carácter mensual, para cada una de las provincias de Alicante, Castellón y Valencia, por la Subdirección General de Estadística del Ministerio de Empleo y Seguridad Social a través de la Gerencia Informática de la Seguridad Social -Servicio de Aplicación y Protección Social- y el Servicio de Estadísticas de Siniestralidad Laboral.

Los trabajadores expuestos corresponden a los afiliados a fin de mes a la Seguridad Social, en aquellos regímenes que tienen cubiertas específicamente las contingencias profesionales de accidentes de trabajo y enfermedades profesionales:

Régimen General y Minería del Carbón, Régimen Especial Agrario, Régimen Especial del Mar, Sistema especial de Empleados de Hogar (a partir de enero de 2012) y Trabajadores del Régimen Especial de Autónomos que hayan optado por la cobertura de contingencias profesionales (a partir de agosto de 2006).

Para el cálculo del número de trabajadores expuestos en cada provincia, se obtiene la media aritmética de los 12 meses que abarca el periodo. El número de trabajadores expuestos de la Comunitat Valenciana es la suma de las medias obtenidas en cada una de las tres provincias.

Para el cálculo de estas medias aritméticas, se tienen en cuenta las cifras decimales correspondientes, mientras que para la presentación de los resultados, se obvian dichos decimales realizándose el redondeo correspondiente. Esto puede suponer que la suma del número de trabajadores de las tres provincias no coincida con el número de trabajadores de la Comunitat Valenciana. De este mismo modo puede suceder con el cálculo al hallar la media aritmética del número de trabajadores expuestos por sectores económicos.

Se debe tener en cuenta que a partir del 1 de enero de 2019:

- Dejan de incluirse los cuidadores no profesionales (aproximadamente 1.000 afiliados en enero 2019).

- La cobertura por contingencias profesionales es obligatoria en el RETA con carácter general (de acuerdo a lo establecido en el Real Decreto-ley 28/2018, de 28 de diciembre, si bien la citada norma recoge colectivos excepcionados dentro del RETA para los que persiste la cobertura voluntaria) lo que supone un incremento aproximado de unos 330.000 afiliados en enero 2019 en la Comunitat Valenciana.

- Se produce un cambio en la definición de accidente mortal, se contabilizan como accidentes mortales todos los fallecimientos a consecuencia de un accidente de trabajo que se produzcan en el plazo de un año desde la fecha del accidente, independientemente de su gravedad inicial. Esta nueva definición, que amplía el concepto que se venía utilizando hasta ahora, se adapta a las recomendaciones de la Organización Internacional del Trabajo (OIT). También, esta definición es la que se utiliza en la Estadística Europea de Accidentes de Trabajo que publica EUROSTAT. La definición utilizada hasta el 2018, consideraba como accidente mortal, a los efectos de esta estadística, el accidente de trabajo para el que las lesiones producidas constan como mortales en el parte de accidente de trabajo.

- Debido a la pandemia por COVID-19, desde marzo de 2020, diversos sectores se han visto afectados por Expedientes de Regulación Temporal de Empleo (ERTES). Esta situación de estado de alta como personal activo, sin estar expuesto a situaciones o actividades laborales, ha generado una no homogeneidad de las series. Por ello, pueden existir algunos valores absolutos e índices de incidencia de algunos sectores productivos que no son comparables a situaciones anteriores o posteriores hasta que se vuelva a la situación de normalidad.

- A partir del 2021 el Ministerio de Trabajo y Economía Social introduce en sus estudios estadísticos de los accidentes de trabajo un cambio de criterio importante en relación con la desagregación por actividad económica. Es por ello que se pasa a considerar como actividad económica la del centro de trabajo en el que el trabajador está dado de alta en la Seguridad Social (anteriormente se consideraba la actividad económica del centro de trabajo donde sucedía el accidente). La adopción de este criterio alinea la estadística española con el estándar europeo.

Estas circunstancias hacen que se produzca una ruptura de las series.



ESTADÍSTIQUES DE L'INVASSAT

Accidentes de trabajo en
la Comunitat Valenciana

Enero 2023 / Diciembre 2023

Sección I

**Informe
provisional de
estadísticas de
accidentes de
trabajo en
jornada de
trabajo (por
fecha de baja
médica)**

**Evolución respecto al año
anterior**

INFORME RESUMEN DE ACCIDENTES CON BAJA EN JORNADA DE TRABAJO

Comunitat Valenciana

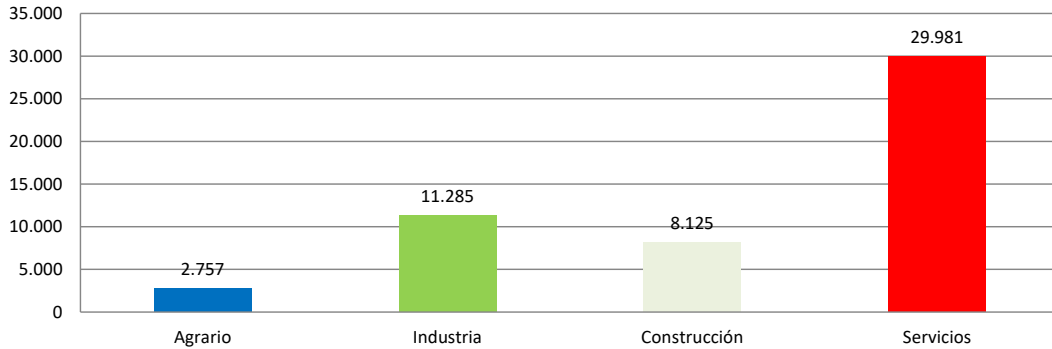
Periodo: enero 2023 - diciembre 2023 (12 meses)

Por fecha de baja médica

Accidentes con baja en jornada de trabajo

En el periodo considerado, en la Comunitat Valenciana se registraron un total de 52.148 accidentes con baja en jornada de trabajo, con una disminución de 830 casos en relación con el mismo periodo del año anterior y que representa una reducción del 1,6%.

En lo que respecta a los sectores, la distribución del total de los accidentes es la siguiente: el sector Agrario con 2.757 casos representa un 5,3%, la Industria con 11.285 casos representa un 21,6%, la Construcción con 8.125 casos representa un 15,6% y los Servicios con 29.981 casos representa un 57,5%.



El índice de incidencia del total de accidentes con baja en jornada de trabajo fue de 2.564,0 casos por cada cien mil trabajadores expuestos, con una reducción del 4,1%.

Por sectores, el índice de incidencia se distribuye de la siguiente manera: el Agrario es 5.505,1; la Industria es 3.760,7; la Construcción es 5.556,2 y el de Servicios es 1.950,0.

Población expuesta al riesgo

En el periodo considerado, la población expuesta al riesgo fue de 2.033.886 trabajadores, un 2,7% más que en el mismo periodo interanual anterior.

Accidentes graves

Los accidentes graves fueron 378 casos, con un aumento de 11 casos que representa un incremento del 3,0%.

El índice de incidencia de los accidentes graves fue de 18,6 casos por cada cien mil trabajadores expuestos, con un incremento del 0,3%.

Por sectores, en los accidentes graves, el índice de incidencia se distribuye de la siguiente manera por cada cien mil trabajadores: el sector Agrario es 39,9; la Industria es 27,3; la Construcción es 62,9 y los Servicios es 12,0.

Accidentes mortales

Los accidentes mortales fueron 61 casos, con una disminución de 16 casos que representa una reducción del 20,8%.

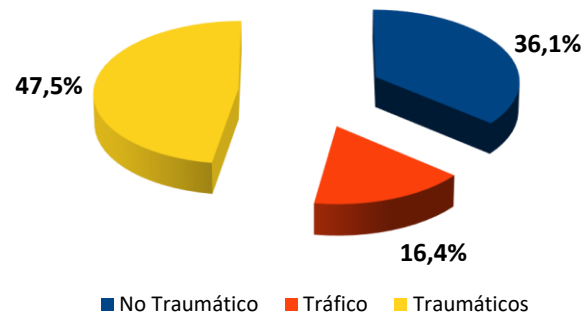
El índice de incidencia de los accidentes mortales fue de 3,0 casos por cada cien mil trabajadores expuestos, con una reducción del 22,8%.

Por sectores, en los accidentes mortales, el índice de incidencia se distribuye de la siguiente manera por cada cien mil trabajadores: el sector Agrario es 6,0; la Industria es 4,0; la Construcción es 12,3 y los Servicios es 1,8.

Las sección de Construcción con 18 casos (29,5%), ocupa el primer lugar; la sección Comercio al por mayor y al por menor; reparación de vehículos de motor y motocicletas con 11 casos (18,0%), ocupa el segundo lugar y la sección de Transporte y almacenamiento con 9 casos (14,8%), ocupa el tercer lugar.

Estas 3 secciones económicas representan el 62,3% del total de los casos.

De los 61 casos registrados, 22, es decir, el 36,1% de los casos, fueron patologías no traumáticas (accidentes cardiovasculares), 10 casos, es decir, el 16,4% fueron accidentes asociados al tráfico y el resto, es decir, 29 casos, fueron accidentes traumáticos y representan el 47,5%.



De los accidentes traumáticos, 16 casos (55,2%) fueron FORMAS 30-39 (Aplastamiento sobre o contra un objeto inmóvil), 9 casos (31,0%) fueron FORMAS 60-69 (Quedar atrapado, ser aplastado, sufrir amputación), 2 casos (6,9%) fueron FORMAS 40-49 (Choque o golpe contra objeto en movimiento, colisión), 1 caso (3,4%) fue FORMAS 50-59 (Contacto con "Agente Material" cortante, punzante, duro, rugoso) y 1 caso (3,4%) fue FORMAS 00 (Ninguna Información).

En cuanto a la evolución del total de accidentes mortales en jornada de trabajo según su clasificación con respecto al periodo interanual anterior, los accidentes no traumáticos han experimentado un descenso de 6 casos (-21,4%), los accidentes asociados al tráfico han experimentado una disminución de 3 casos (-23,1%) y los accidentes traumáticos han experimentado un descenso de 7 casos (-19,4%).

INFORME RESUMEN DE ACCIDENTES CON BAJA EN JORNADA DE TRABAJO

Provincia de Alicante

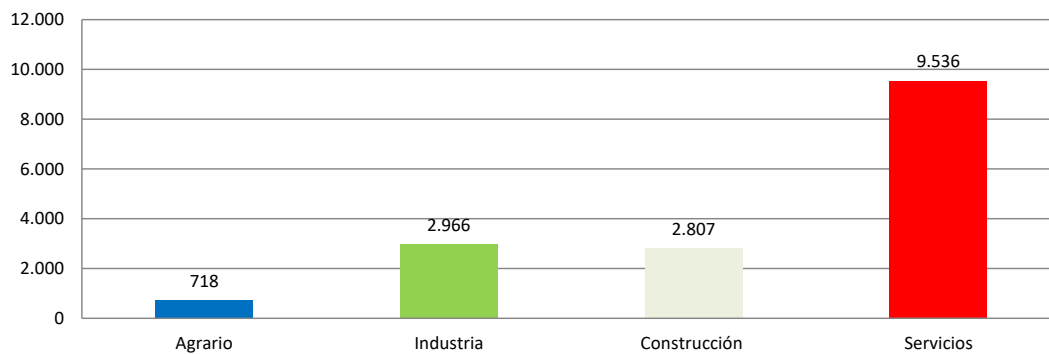
Periodo: enero 2023 - diciembre 2023 (12 meses)

Por fecha de baja médica

Accidentes con baja en jornada de trabajo

En el periodo considerado, en la provincia de Alicante se registraron un total de 16.027 accidentes con baja en jornada de trabajo, con una disminución de 001 casos en relación con el mismo periodo del año anterior y que representa una reducción del 0,0%.

En lo que respecta a los sectores, la distribución del total de los accidentes es la siguiente: el sector Agrario con 718 casos representa un 4,5%, la Industria con 2.966 casos representa un 18,5%, la Construcción con 2.807 casos representa un 17,5% y los Servicios con 9.536 casos representa un 59,5%.



El índice de incidencia del total de accidentes con baja en jornada de trabajo fue de 2.278,4 casos por cada cien mil trabajadores expuestos, con una reducción del 3,0%.

Por sectores, el índice de incidencia se distribuye de la siguiente manera: el Agrario es 4.393,9; la Industria es 3.243,1; la Construcción es 4.921,9 y el de Servicios es 1.770,5.

Población expuesta al riesgo

En el periodo considerado, la población expuesta al riesgo fue de 703.448 trabajadores, un 3,1% más que en el mismo periodo interanual anterior.

Accidentes graves

Los accidentes graves fueron 131 casos, con un aumento de 15 casos que representan un incremento del 12,9%.

El índice de incidencia de los accidentes graves fue de 18,6 casos por cada cien mil trabajadores expuestos, con un incremento del 9,6%.

Por sectores, en los accidentes graves, el índice de incidencia se distribuye de la siguiente manera por cada cien mil trabajadores: el sector Agrario es 18,4; Industria es 31,7; la Construcción es 63,1 y los Servicios es 11,7.

Accidentes mortales

Los accidentes mortales fueron 24 casos, con una disminución de 5 casos que representa una reducción del 17,2%.

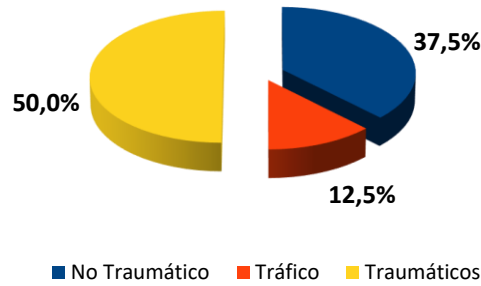
El índice de incidencia de los accidentes mortales fue de 3,4 casos por cada cien mil trabajadores expuestos, con una reducción del 19,7%.

Por sectores, en los accidentes mortales, el índice de incidencia se distribuye de la siguiente manera por cada cien mil trabajadores: el sector Agrario es nulo; Industria es 5,5; la Construcción es 19,3 y los Servicios es 1,5.

La sección de Construcción con 11 casos (45,8%), ocupa el primer lugar; la sección de Industria manufacturera con 4 casos (16,7%), ocupa el segundo lugar y la sección de Comercio al por mayor y al por menor; reparación de vehículos de motor y motocicletas con 3 casos (12,5%), ocupa el tercer lugar.

Estas 3 secciones económicas representan el 75,0% del total de los casos.

De los 24 casos registrados, 9, es decir, el 37,5% de los casos, fueron patologías no traumáticas (accidentes cardiovasculares), hubo 3 casos de accidentes asociados al tráfico (12,5%) y el resto, es decir, 12 casos, fueron accidentes traumáticos y representan el 50,0%.



De éstos últimos, 9 casos (75,0%) fueron FORMAS 30-39 (Choque o golpe contra objeto en movimiento, colisión) y 3 casos (25,0%) fueron FORMAS 60-69 (Quedar atrapado, ser aplastado, sufrir amputación).

En cuanto a la evolución del total de accidentes mortales en jornada de trabajo según su clasificación con respecto al periodo interanual anterior, los accidentes no traumáticos han experimentado un aumento de 3 casos (50%), los accidentes traumáticos asociados al tráfico han experimentado una disminución de 4 casos (-57,1%), y el resto de traumáticos han experimentado un descenso de 4 casos (-25%).

INFORME RESUMEN DE ACCIDENTES CON BAJA EN JORNADA DE TRABAJO

Provincia de Castellón

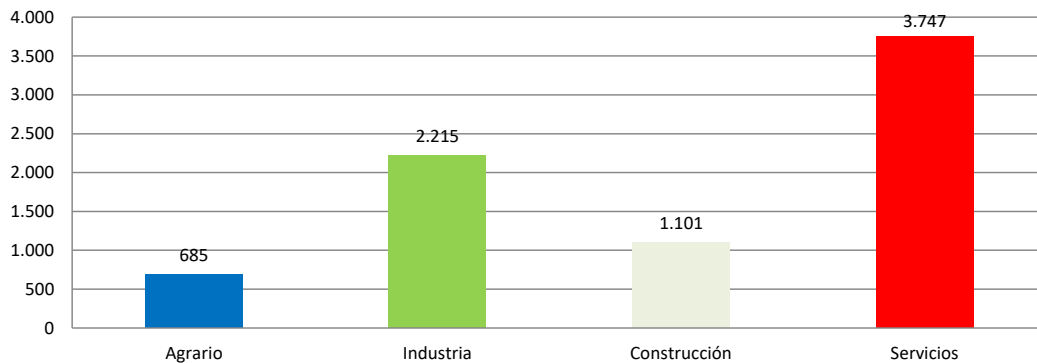
Periodo: enero 2023 - diciembre 2023 (12 meses)

Por fecha de baja médica

Accidentes con baja en jornada de trabajo

En el periodo considerado, en la provincia de Castellón se registraron un total de 7.748 accidentes con baja en jornada de trabajo, con una disminución de 470 casos en relación con el mismo periodo del año anterior y que representa una reducción del 5,7%.

En lo que respecta a los sectores, la distribución del total de los accidentes es la siguiente: el sector Agrario con 685 casos representa un 8,8%, la Industria con 2.215 casos representa un 28,6%, la Construcción con 1101 casos representa un 14,2% y los Servicios con 3.747 casos representan un 48,4%.



El índice de incidencia del total de accidentes con baja en jornada de trabajo fue de 3.173,9 casos por cada cien mil trabajadores expuestos, con una reducción del 6,3%.

Por sectores, el índice de incidencia se distribuye de la siguiente manera: el Agrario es 7.160,0; la Industria es 4.497,9; la Construcción es 6.206,7 y el de Servicios es 2.236,1.

Población expuesta al riesgo

En el periodo considerado, la población expuesta al riesgo fue de 244.118 trabajadores, un 0,6% más que en el mismo periodo interanual anterior.

Accidentes graves

Los accidentes graves fueron 38 casos, con un aumento de 13 casos que representan un incremento del 52,0%.

El índice de incidencia de los accidentes graves fue de 15,6 casos por cada cien mil trabajadores expuestos, con un incremento del 51,13%.

Por sectores, en los accidentes graves, el índice de incidencia se distribuye de la siguiente manera por cada cien mil trabajadores: el sector Agrario es 20,9; Industria es 32,5; la Construcción es 45,1 y los Servicios es 7,2.

Accidentes mortales

Los accidentes mortales fueron 2 casos, con una disminución de 6 casos que representa una reducción del 75,0%.

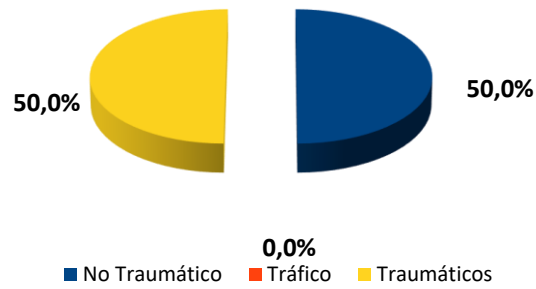
El índice de incidencia de los accidentes mortales fue de 0,8 casos por cada cien mil trabajadores expuestos, con una reducción del 75,1%.

Por sectores, en los accidentes mortales, el índice de incidencia se distribuye de la siguiente manera por cada cien mil trabajadores: el sector Agrario es nulo; Industria es 2,0; la Construcción es 5,6 y los Servicios es nulo.

Las secciones de Industria manufacturera y Construcción con 1 caso (50,0%) cada una, ocupan el primer lugar.

Estas 2 secciones representan el 100,0% del total de los casos.

De los 2 casos registrados, 1 caso (50%) fueron patologías no traumáticas, 0 casos (0%) fueron accidentes asociados al tráfico y 1 caso fueron accidentes traumáticos y representan el 50%.



De éstos últimos, 1 caso (100,0%) fue FORMAS 50-59 (Contacto con "Agente Material" cortante, punzante, duro, rugoso).

En cuanto a la evolución del total de accidentes mortales en jornada de trabajo con respecto al periodo interanual anterior, los accidentes no traumáticos han experimentado un descenso de 2 casos (-66,7%), los accidentes traumáticos asociados al tráfico han experimentado una disminución de 0 casos (-%) y el resto de traumáticos han experimentado un descenso de 4 casos (-80%).

INFORME RESUMEN DE ACCIDENTES CON BAJA EN JORNADA DE TRABAJO

Provincia de Valencia

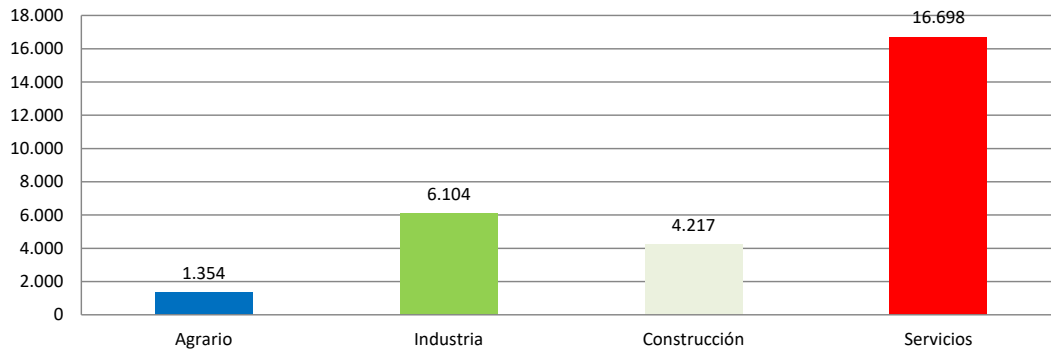
Periodo: enero 2023 - diciembre 2023 (12 meses)

Por fecha de baja médica

Accidentes con baja en jornada de trabajo

En el periodo considerado, en la provincia de Valencia se registraron un total de 28.373 accidentes con baja en jornada de trabajo, con una disminución de 359 casos en relación con el mismo periodo del año anterior y que representa una reducción del 1,3%.

En lo que respecta a los sectores, la distribución del total de los accidentes es la siguiente: el sector de la Agrario con 1.354 casos representa un 4,8%, la Industria con 6.104 casos representa un 21,5%, la Construcción con 4.217 casos representa un 14,9% y los Servicios con 16.698 casos representa un 58,9%.



El índice de incidencia del total de accidentes con baja en jornada de trabajo fue de 2.611,8 casos por cada cien mil trabajadores expuestos, con una reducción del 4,1%.

Por sectores, el índice de incidencia se distribuye de la siguiente manera: el Agrario es 5.601,5; la Industria es 3.829,9; la Construcción es 5.901,0 y el de Servicios es 2.008,6.

Población expuesta al riesgo

En el periodo considerado, la población expuesta al riesgo fue de 1.086.319 trabajadores, un 2,9% más que en el mismo periodo interanual anterior.

Accidentes graves

Los accidentes graves fueron 209 casos, con una disminución de 17 casos que representan una reducción del 7,5%.

El índice de incidencia de los accidentes graves fue de 19,2 casos por cada cien mil trabajadores expuestos, con una reducción del 10,1%.

Por sectores, en los accidentes graves, el índice de incidencia se distribuye de la siguiente manera por cada cien mil trabajadores: el sector Agrario es 62,1; la Industria es 23,2; la Construcción es 67,2 y los Servicios es 13,1.

Accidentes mortales

Los accidentes mortales fueron 35 casos, con una disminución de 5 casos que representan una reducción del 12,5%.

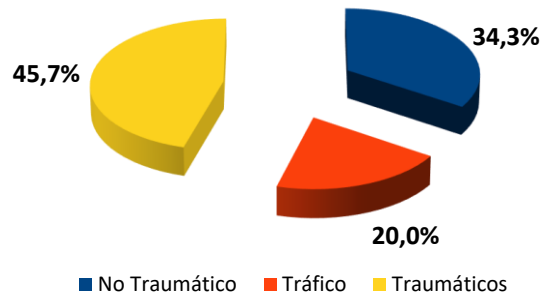
El índice de incidencia de los accidentes mortales fue de 3,2 casos por cada cien mil trabajadores expuestos, con una reducción del 15,0%.

Por sectores, en los accidentes mortales, el índice de incidencia se distribuye de la siguiente manera por cada cien mil trabajadores: el sector Agrario es 12,4; la Industria es 3,8; la Construcción es 8,4 y los Servicios es 2,4.

Las secciones de Comercio al por mayor y al por menor; reparación de vehículos de motor y motocicletas con 8 casos (22,9%), ocupa el primer lugar; la sección de Transporte y almacenamiento con 7 casos (20,0%), ocupa el segundo lugar y la sección de Construcción con 6 casos (17,1%), ocupa el tercer lugar.

Estas 3 secciones económicas representan el 60,0 % del total de los casos.

De los 35 casos registrados, 12, es decir, el 34,3% de los casos, fueron patologías no traumáticas (accidentes cardiovasculares), 7 casos, es decir, el 20% fueron accidentes asociados al tráfico y el resto, es decir, 16 casos, fueron accidentes traumáticos y representan el 45,7%.



De éstos últimos, 7 casos (43,8%) fueron FORMAS 30-39 (Aplastamiento sobre o contra objeto inmóvil), 6 casos (37,5%) fueron FORMAS 60-69 (Quedar atrapado, ser aplastado, sufrir amputación), 2 casos (12,5%) fueron FORMAS 40-49 (Choque o golpe contra objeto en movimiento, colisión) y 1 caso (6,3%) fue FORMAS 00 (Ninguna información).

En cuanto a la evolución del total de accidentes mortales en jornada de trabajo según su clasificación con respecto al periodo interanual anterior, los accidentes no traumáticos han experimentado un descenso de 7 casos (-36,8%), los accidentes traumáticos asociados al tráfico han experimentado un aumento de 1 caso (16,7%) y el resto de traumáticos han experimentado un aumento de 1 caso (6,7%).

**ACCIDENTES CON BAJA EN JORNADA DE TRABAJO
POR FECHA DE BAJA MÉDICA**

Cuadro 1

EVOLUCIÓN INTERANUAL: enero 2023 - diciembre 2023 (12 meses)

BUENA EVOLUCIÓN	MALA EVOLUCIÓN	AUMENTO DE POBLACIÓN EXPUESTA
-----------------	----------------	-------------------------------

COMUNITAT VALENCIANA

SECTOR	TOTAL ACCIDENTES		TRABAJADORES EXPUESTOS		Indice de Incidencia x 100.000	
	▲	▲%	▲	▲%	Total	▲%
AGRARIO	2.757		50.081		5.505,08	2,31
	8	0,29	-1.006	-1,97		
INDUSTRIA	11.285		300.079		3.760,68	-0,72
	-16	-0,14	1.730	0,58		
CONSTRUCCIÓN	8.125		146.233		5.556,20	-3,63
	49	0,61	6.157	4,40		
SERVICIOS	29.981		1.537.493		1.949,99	-5,74
	-871	-2,82	46.175	3,10		
SIN CLASIFICAR	0		0		-	-
	0	-	0	-		
TOTAL	52.148		2.033.886		2.563,96	-4,13
	-830	-1,57	53.055	2,68		

SECTOR	ACCIDENTES GRAVES		TRABAJADORES EXPUESTOS		Indice de Incidencia x 100.000	
	▲	▲%	▲	▲%	Total	▲%
AGRARIO	20		50.081		39,94	126,69
	11	122,22	-1.006	-1,97		
INDUSTRIA	82		300.079		27,33	-10,41
	-9	-9,89	1.730	0,58		
CONSTRUCCIÓN	92		146.233		62,91	-13,60
	-10	-9,80	6.157	4,40		
SERVICIOS	184		1.537.493		11,97	8,17
	19	11,52	46.175	3,10		
SIN CLASIFICAR	0		0		-	-
	0	-	0	-		
TOTAL	378		2.033.886		18,59	0,31
	11	3,00	53.055	2,68		

SECTOR	ACCIDENTES MORTALES		TRABAJADORES EXPUESTOS		Indice de Incidencia x 100.000	
	▲	▲%	▲	▲%	Total	▲%
AGRARIO	3		50.081		5,99	-56,28
	-4	-57,14	-1.006	-1,97		
INDUSTRIA	12		300.079		4,00	-20,46
	-3	-20,00	1.730	0,58		
CONSTRUCCIÓN	18		146.233		12,31	1,42
	1	5,88	6.157	4,40		
SERVICIOS	28		1.537.493		1,82	-28,53
	-10	-26,32	46.175	3,10		
SIN CLASIFICAR	0		0		-	-
	0	-	0	-		
TOTAL	61		2.033.886		3,00	-22,85
	-16	-20,78	53.055	2,68		

Datos de accidentes: Base de datos del sistema Delt@ y contabilizados por baja médica en el periodo considerado.

Datos Índices de Incidencia x 100.000 trabajadores expuestos.

▲ : Variación absoluta con respecto al intervalo interanual inmediato anterior

▲% : Variación relativa porcentual con respecto al intervalo interanual inmediato anterior

**ACCIDENTES CON BAJA EN JORNADA DE TRABAJO
POR FECHA DE BAJA MÉDICA**

Cuadro 2

EVOLUCIÓN INTERANUAL: enero 2023 - diciembre 2023 (12 meses)

BUENA EVOLUCIÓN	MALA EVOLUCIÓN	AUMENTO DE POBLACIÓN EXPUESTA
-----------------	----------------	-------------------------------

PROVINCIA DE ALICANTE

SECTOR	TOTAL ACCIDENTES		TRABAJADORES EXPUESTOS		Indice de Incidencia x 100.000	
	▲	▲%	▲	▲%	Total	▲%
AGRARIO	718		16.341		4.393,86	
	5	0,70	264	1,64		
INDUSTRIA	2.966		91.456		3.243,09	
	125	4,40	95	0,10		4,29
CONSTRUCCIÓN	2.807		57.031		4.921,88	
	84	3,08	2.874	5,31		-2,11
SERVICIOS	9.536		538.620		1.770,45	
	-215	-2,20	17.594	3,38		-5,40
SIN CLASIFICAR	0		0		-	
	0	-	0	-		-
TOTAL	16.027		703.448		2.278,35	
	-1	-0,01	20.827	3,05		-2,97

SECTOR	ACCIDENTES GRAVES		TRABAJADORES EXPUESTOS		Indice de Incidencia x 100.000	
	▲	▲%	▲	▲%	Total	▲%
AGRARIO	3		16.341		18,36	
	-2	-40,00	264	1,64		-40,97
INDUSTRIA	29		91.456		31,71	
	5	20,83	95	0,10		20,71
CONSTRUCCIÓN	36		57.031		63,12	
	0	0,00	2.874	5,31		-5,04
SERVICIOS	63		538.620		11,70	
	12	23,53	17.594	3,38		19,49
SIN CLASIFICAR	0		0		-	
	0	-	0	-		-
TOTAL	131		703.448		18,62	
	15	12,93	20.827	3,05		9,59

SECTOR	ACCIDENTES MORTALES		TRABAJADORES EXPUESTOS		Indice de Incidencia x 100.000	
	▲	▲%	▲	▲%	Total	▲%
AGRARIO	0		16.341		0,00	
	-3	-100,00	264	1,64		-100,00
INDUSTRIA	5		91.456		5,47	
	1	25,00	95	0,10		24,87
CONSTRUCCIÓN	11		57.031		19,29	
	3	37,50	2.874	5,31		30,57
SERVICIOS	8		538.620		1,49	
	-6	-42,86	17.594	3,38		-44,72
SIN CLASIFICAR	0		0		-	
	0	-	0	-		-
TOTAL	24		703.448		3,41	
	-5	-17,24	20.827	3,05		-19,69

Datos de accidentes: Base de datos del sistema Delt@ y contabilizados por baja médica en el periodo considerado.

Datos Índices de Incidencia x 100.000 trabajadores expuestos.

▲ : Variación absoluta con respecto al intervalo interanual inmediato anterior

▲% : Variación relativa porcentual con respecto al intervalo interanual inmediato anterior

**ACCIDENTES CON BAJA EN JORNADA DE TRABAJO
POR FECHA DE BAJA MÉDICA**

Cuadro 3

EVOLUCIÓN INTERANUAL: enero 2023 - diciembre 2023 (12 meses)

BUENA EVOLUCIÓN	MALA EVOLUCIÓN	AUMENTO DE POBLACIÓN EXPUESTA
-----------------	----------------	-------------------------------

PROVINCIA DE CASTELLÓN

SECTOR	TOTAL ACCIDENTES		TRABAJADORES EXPUESTOS		Indice de Incidencia x 100.000	
	▲	▲%	▲	▲%	Total	▲%
AGRARIO	685		9.567		7.160,03	3,95
	6	0,88	-291	-2,95		
INDUSTRIA	2.215		49.245		4.497,92	-5,06
	-180	-7,52	-1.309	-2,59		
CONSTRUCCIÓN	1.101		17.739		6.206,66	-10,11
	-78	-6,62	664	3,89		
SERVICIOS	3.747		167.567		2.236,12	-6,81
	-218	-5,50	2.333	1,41		
SIN CLASIFICAR	0		0		-	-
	0	-	0	-		
TOTAL	7.748		244.118		3.173,87	-6,26
	-470	-5,72	1.396	0,58		

SECTOR	ACCIDENTES GRAVES		TRABAJADORES EXPUESTOS		Indice de Incidencia x 100.000	
	▲	▲%	▲	▲%	Total	▲%
AGRARIO	2		9.567		20,91	-
	2	-	-291	-2,95		
INDUSTRIA	16		49.245		32,49	228,51
	11	220,00	-1.309	-2,59		
CONSTRUCCIÓN	8		17.739		45,10	-3,74
	0	0,00	664	3,89		
SERVICIOS	12		167.567		7,16	-1,39
	0	0,00	2.333	1,41		
SIN CLASIFICAR	0		0		-	-
	0	-	0	-		
TOTAL	38		244.118		15,57	51,13
	13	52,00	1.396	0,58		

SECTOR	ACCIDENTES MORTALES		TRABAJADORES EXPUESTOS		Indice de Incidencia x 100.000	
	▲	▲%	▲	▲%	Total	▲%
AGRARIO	0		9.567		0,00	-100,00
	-1	-100,00	-291	-2,95		
INDUSTRIA	1		49.245		2,03	-48,67
	-1	-50,00	-1.309	-2,59		
CONSTRUCCIÓN	1		17.739		5,64	-
	1	-	664	3,89		
SERVICIOS	0		167.567		0,00	-100,00
	-5	-100,00	2.333	1,41		
SIN CLASIFICAR	0		0		-	-
	0	-	0	-		
TOTAL	2		244.118		0,82	-75,14
	-6	-75,00	1.396	0,58		

Datos de accidentes: Base de datos del sistema Delt@ y contabilizados por baja médica en el periodo considerado.

Datos Índices de Incidencia x 100.000 trabajadores expuestos.

▲ : Variación absoluta con respecto al intervalo interanual inmediato anterior

▲% : Variación relativa porcentual con respecto al intervalo interanual inmediato anterior

**ACCIDENTES CON BAJA EN JORNADA DE TRABAJO
POR FECHA DE BAJA MÉDICA**

Cuadro 4

EVOLUCIÓN INTERANUAL: enero 2023 - diciembre 2023 (12 meses)

BUENA EVOLUCIÓN	MALA EVOLUCIÓN	AUMENTO DE POBLACIÓN EXPUESTA
-----------------	----------------	-------------------------------

PROVINCIA DE VALENCIA

SECTOR	TOTAL ACCIDENTES		TRABAJADORES EXPUESTOS		Indice de Incidencia x 100.000	
	▲	▲%	▲	▲%	Total	▲%
AGRARIO	1.354		24.172		5.601,52	3,83
	-3	-0,22	-980	-3,90		
INDUSTRIA	6.104		159.378		3.829,89	-1,22
	39	0,64	2.944	1,88		
CONSTRUCCIÓN	4.217		71.463		5.900,96	-2,67
	43	1,03	2.619	3,80		
SERVICIOS	16.698		831.306		2.008,65	-5,63
	-438	-2,56	26.248	3,26		
SIN CLASIFICAR	0		0		-	-
	0	-	0	-		
TOTAL	28.373		1.086.319		2.611,85	-4,05
	-359	-1,25	30.831	2,92		

SECTOR	ACCIDENTES GRAVES		TRABAJADORES EXPUESTOS		Indice de Incidencia x 100.000	
	▲	▲%	▲	▲%	Total	▲%
AGRARIO	15		24.172		62,06	290,21
	11	275,00	-980	-3,90		
INDUSTRIA	37		159.378		23,22	-41,42
	-25	-40,32	2.944	1,88		
CONSTRUCCIÓN	48		71.463		67,17	-20,27
	-10	-17,24	2.619	3,80		
SERVICIOS	109		831.306		13,11	3,49
	7	6,86	26.248	3,26		
SIN CLASIFICAR	0		0		-	-
	0	-	0	-		
TOTAL	209		1.086.319		19,24	-10,15
	-17	-7,52	30.831	2,92		

SECTOR	ACCIDENTES MORTALES		TRABAJADORES EXPUESTOS		Indice de Incidencia x 100.000	
	▲	▲%	▲	▲%	Total	▲%
AGRARIO	3		24.172		12,41	4,06
	0	0,00	-980	-3,90		
INDUSTRIA	6		159.378		3,76	-34,56
	-3	-33,33	2.944	1,88		
CONSTRUCCIÓN	6		71.463		8,40	-35,78
	-3	-33,33	2.619	3,80		
SERVICIOS	20		831.306		2,41	1,94
	1	5,26	26.248	3,26		
SIN CLASIFICAR	0		0		-	-
	0	-	0	-		
TOTAL	35		1.086.319		3,22	-14,98
	-5	-12,50	30.831	2,92		

Datos de accidentes: Base de datos del sistema Delt@ y contabilizados por baja médica en el periodo considerado.

Datos Índices de Incidencia x 100.000 trabajadores expuestos.

▲ : Variación absoluta con respecto al intervalo interanual inmediato anterior

▲% : Variación relativa porcentual con respecto al intervalo interanual inmediato anterior

TOTAL DE ACCIDENTES CON BAJA EN JORNADA DE TRABAJO POR SECCIONES DEL CNAE-2009. EN LA COMUNITAT VALENCIANA Y SUS PROVINCIAS

Datos contabilizados según fecha de baja médica, correspondientes al periodo Interanual: enero 2023 - diciembre 2023

Cuadro 5

SECCIONES CNAE-2009		TOTAL DE ACCIDENTES EN JORNADA DE TRABAJO								CNAE-2009
		Provincia de Alicante		Provincia de Castellón		Provincia de Valencia		Comunitat Valenciana		
		Total	%	Total	%	Total	%	Total	%	
Sección A	AGRICULTURA, GANADERÍA, SILVICULTURA Y PESCA	718	4,5	685	8,8	1.354	4,8	2.757	5,3	Sección A
Sección B	INDUSTRIAS EXTRACTIVAS	25	0,2	6	0,1	17	0,1	48	0,1	Sección B
Sección C	INDUSTRIA MANUFACTURERA	2.580	16,1	2.088	26,9	5.555	19,6	10.223	19,6	Sección C
Sección D	SUMINISTRO DE ENERGIA ELECTRICA, GAS, VAPOR Y AIRE ACONDICIONADO	10	0,1	5	0,1	21	0,1	36	0,1	Sección D
Sección E	SUMINISTRO DE AGUA, ACTIVIDADES DE SANEAMIENTO, GESTIÓN DE RESIDUOS Y DESCONTAMINACIÓN	351	2,2	116	1,5	511	1,8	978	1,9	Sección E
Sección F	CONSTRUCCIÓN	2.807	17,5	1.101	14,2	4.217	14,9	8.125	15,6	Sección F
Sección G	COMERCIO AL POR MAYOR Y AL POR MENOR; REPARACIÓN DE VEHÍCULOS DE MOTOR Y MOTOCICLETAS	2.402	15,0	1.068	13,8	4.365	15,4	7.835	15,0	Sección G
Sección H	TRANSPORTE Y ALMACENAMIENTO	1.153	7,2	432	5,6	2.239	7,9	3.824	7,3	Sección H
Sección I	HOSTELERÍA	2.045	12,8	575	7,4	2.314	8,2	4.934	9,5	Sección I
Sección J	INFORMACIÓN Y COMUNICACIONES	107	0,7	35	0,5	212	0,7	354	0,7	Sección J
Sección K	ACTIVIDADES FINANCIERAS Y DE SEGUROS	22	0,1	11	0,1	45	0,2	78	0,1	Sección K
Sección L	ACTIVIDADES INMOBILIARIAS	41	0,3	8	0,1	58	0,2	107	0,2	Sección L
Sección M	ACTIVIDADES PROFESIONALES, CIENTÍFICAS Y TÉCNICAS	140	0,9	66	0,9	320	1,1	526	1,0	Sección M
Sección N	ACTIVIDADES ADMINISTRATIVAS Y SERVICIOS AUXILIARES	1.314	8,2	549	7,1	3.208	11,3	5.071	9,7	Sección N
Sección O	ADMINISTRACIÓN PÚBLICA Y DEFENSA; SEGURIDAD SOCIAL OBLIGATORIA	632	3,9	306	3,9	1.103	3,9	2.041	3,9	Sección O
Sección P	EDUCACIÓN	227	1,4	69	0,9	321	1,1	617	1,2	Sección P
Sección Q	ACTIVIDADES SANITARIAS Y DE SERVICIOS SOCIALES	846	5,3	284	3,7	1.621	5,7	2.751	5,3	Sección Q
Sección R	ACTIVIDADES ARTÍSTICAS, RECREATIVAS Y DE ENTRETENIMIENTO	287	1,8	195	2,5	523	1,8	1.005	1,9	Sección R
Sección S	OTROS SERVICIOS	254	1,6	132	1,7	296	1,0	682	1,3	Sección S
Sección T	ACTIVIDADES DE LOS HOGARES COMO EMPLEADORES Y COMO PRODUCTORES DE BIENES Y SERVICIOS PARA USO PROPIO	66	0,4	17	0,2	73	0,3	156	0,3	Sección T
Sección U	ACTIVIDADES DE ORGANIZACIONES Y ORGANISMOS EXTRATERRITORIALES	0	0,0	0	0,0	0	0,0	0	0,0	Sección U
	OTROS SIN CLASIFICAR	0	0,0	0	0,0	0	0,0	0	0,0	
TOTAL		16.027	100,0	7.748	100,0	28.373	100,0	52.148	100,0	

TOTAL DE ACCIDENTES CON BAJA EN JORNADA DE TRABAJO POR SECCIONES Y DIVISIONES, EN LA COMUNITAT VALENCIANA Y SUS PROVINCIAS

Datos contabilizados según fecha de baja médica, correspondientes al periodo Interanual: enero 2023 - diciembre 2023

Cuadro 6

SECCIONES Y DIVISIONES CNAE-2009		TOTAL DE ACCIDENTES EN JORNADA DE TRABAJO								CNAE-2009
		Provincia de Alicante		Provincia de Castellón		Provincia de Valencia		Comunitat Valenciana		
		Total	%	Total	%	Total	%	Total	%	
Sección A	AGRICULTURA, GANADERÍA, SILVICULTURA Y PESCA	718	4,48	685	8,84	1354	4,77	2757	5,29	Sección A
01	Agricultura, ganadería, caza y servicios relacionados con las mismas	626	3,91	597	7,71	1251	4,41	2474	4,74	01
02	Silvicultura y explotación forestal	23	0,14	54	0,70	92	0,32	169	0,32	02
03	Pesca y acuicultura	69	0,43	34	0,44	11	0,04	114	0,22	03
Sección B	INDUSTRIAS EXTRACTIVAS	25	0,16	6	0,08	17	0,06	48	0,09	Sección B
05	Extracción de antracita, hulla y lignito	0	0,00	0	0,00	0	0,00	0	0,00	05
06	Extracción de crudo de petróleo y gas natural	0	0,00	0	0,00	0	0,00	0	0,00	06
07	Extracción de minerales metálicos	0	0,00	0	0,00	0	0,00	0	0,00	07
08	Otras industrias extractivas	25	0,16	6	0,08	16	0,06	47	0,09	08
09	Actividades de apoyo a las industrias extractivas	0	0,00	0	0,00	1	0,00	1	0,00	09
Sección C	INDUSTRIA MANUFACTURERA	2580	16,10	2088	26,95	5555	19,58	10223	19,60	Sección C
10	Industria de la alimentación	368	2,30	166	2,14	1312	4,62	1846	3,54	10
11	Fabricación de bebidas	11	0,07	13	0,17	72	0,25	96	0,18	11
12	Industria del tabaco	0	0,00	0	0,00	1	0,00	1	0,00	12
13	Industria textil	230	1,44	19	0,25	181	0,64	430	0,82	13
14	Confección de prendas de vestir	3	0,02	6	0,08	26	0,09	35	0,07	14
15	Industria del cuero y del calzado	271	1,69	9	0,12	26	0,09	306	0,59	15
16	Industria de la madera y del corcho, excepto muebles; cestería y espartería	95	0,59	94	1,21	253	0,89	442	0,85	16
17	Industria del papel	80	0,50	29	0,37	113	0,40	222	0,43	17
18	Artes gráficas y reproducción de soportes grabados	35	0,22	10	0,13	110	0,39	155	0,30	18
19	Coquerías y refino de petróleo	0	0,00	0	0,00	0	0,00	0	0,00	19
20	Industria química	92	0,57	115	1,48	315	1,11	522	1,00	20
21	Fabricación de productos farmacéuticos	5	0,03	0	0,00	11	0,04	16	0,03	21
22	Fabricación de productos de caucho y plásticos	371	2,31	31	0,40	368	1,30	770	1,48	22
23	Fabricación de otros productos minerales no metálicos	187	1,17	945	12,20	241	0,85	1373	2,63	23
24	Metalurgia; fabricación de productos de hierro, acero y ferroaleaciones	70	0,44	28	0,36	100	0,35	198	0,38	24
25	Fabricación de productos metálicos, excepto maquinaria y equipo	343	2,14	148	1,91	946	3,33	1437	2,76	25
26	Fabricación de productos informáticos, electrónicos y ópticos	3	0,02	5	0,06	16	0,06	24	0,05	26
27	Fabricación de material y equipo eléctrico	21	0,13	22	0,28	87	0,31	130	0,25	27
28	Fabricación de maquinaria y equipo n.c.o.p.	112	0,70	167	2,16	344	1,21	623	1,19	28
29	Fabricación de vehículos de motor, remolques y semirremolques	24	0,15	49	0,63	292	1,03	365	0,70	29
30	Fabricación de otro material de transporte	19	0,12	4	0,05	85	0,30	108	0,21	30
31	Fabricación de muebles	73	0,46	79	1,02	266	0,94	418	0,80	31
32	Otras industrias manufactureras	56	0,35	43	0,55	77	0,27	176	0,34	32
33	Reparación e instalación de maquinaria y equipo	111	0,69	106	1,37	313	1,10	530	1,02	33
Sección D	SUMINISTRO DE ENERGÍA ELÉCTRICA, GAS, VAPOR Y AIRE ACONDICIONADO	10	0,06	5	0,06	21	0,07	36	0,07	Sección D
35	Suministro de energía eléctrica, gas, vapor y aire acondicionado	10	0,06	5	0,06	21	0,07	36	0,07	35
Sección E	SUMINISTRO DE AGUA, ACTIVIDADES DE SANEAMIENTO, GESTIÓN DE RESIDUOS Y DESCONTAMINACIÓN	351	2,19	116	1,50	511	1,80	978	1,88	Sección E
36	Captación, depuración y distribución de agua	47	0,29	20	0,26	66	0,23	133	0,26	36
37	Recogida y tratamiento de aguas residuales	15	0,09	8	0,10	19	0,07	42	0,08	37
38	Recogida, tratamiento y eliminación de residuos; valorización	287	1,79	87	1,12	421	1,48	795	1,52	38
39	Actividades de descontaminación y otros servicios de gestión de residuos	2	0,01	1	0,01	5	0,02	8	0,02	39
Sección F	CONSTRUCCIÓN	2807	17,51	1101	14,21	4217	14,86	8125	15,58	Sección F
41	Construcción de edificios	1202	7,50	532	6,87	1752	6,17	3486	6,68	41
42	Ingeniería civil	75	0,47	50	0,65	186	0,66	311	0,60	42
43	Actividades de construcción especializada	1530	9,55	519	6,70	2279	8,03	4328	8,30	43
Sección G	COMERCIO AL POR MAYOR Y AL POR MENOR; REPARACIÓN DE VEHÍCULOS DE MOTOR Y MOTOCICLETAS	2402	14,99	1068	13,78	4365	15,38	7835	15,02	Sección G
45	Venta y reparación de vehículos de motor y motocicletas	340	2,12	153	1,97	571	2,01	1064	2,04	45
46	Comercio al por mayor e intermediarios del comercio, excepto de vehículos de motor y motocicletas	801	5,00	571	7,37	2053	7,24	3425	6,57	46
47	Comercio al por menor, excepto de vehículos de motor y motocicletas	1261	7,87	344	4,44	1741	6,14	3346	6,42	47
Sección H	TRANSPORTE Y ALMACENAMIENTO	1153	7,19	432	5,58	2239	7,89	3824	7,33	Sección H
49	Transporte terrestre y por tubería	731	4,56	273	3,52	1328	4,68	2332	4,47	49
50	Transporte marítimo y por vías navegables interiores	48	0,30	3	0,04	50	0,18	101	0,19	50
51	Transporte aéreo	24	0,15	1	0,01	22	0,08	47	0,09	51
52	Almacenamiento y actividades anexas al transporte	171	1,07	83	1,07	534	1,88	788	1,51	52
53	Actividades postales y de correos	179	1,12	72	0,93	305	1,07	556	1,07	53
Sección I	HOSTELERÍA	2045	12,76	575	7,42	2314	8,16	4934	9,46	Sección I
55	Servicios de alojamiento	641	4,00	162	2,09	256	0,90	1059	2,03	55
56	Servicios de comidas y bebidas	1404	8,76	413	5,33	2058	7,25	3875	7,43	56

SECCIONES Y DIVISIONES CNAE-2009		TOTAL DE ACCIDENTES EN JORNADA DE TRABAJO								
		Provincia de Alicante		Provincia de Castellón		Provincia de Valencia		Comunitat Valenciana		CNAE-2009
		Total	%	Total	%	Total	%	Total	%	
Sección J	INFORMACIÓN Y COMUNICACIONES	107	0,67	35	0,45	212	0,75	354	0,68	Sección J
58	Edición	2	0,01	1	0,01	8	0,03	11	0,02	58
59	Actividades cinematográficas, de vídeo y de televisión, grabación de sonido y edición musical	1	0,01	3	0,04	15	0,05	19	0,04	59
60	Actividades de programación y emisión de radio y televisión	14	0,09	7	0,09	29	0,10	50	0,10	60
61	Telecomunicaciones	63	0,39	16	0,21	62	0,22	141	0,27	61
62	Programación, consultoría y otras actividades relacionadas con la informática	8	0,05	5	0,06	34	0,12	47	0,09	62
63	Servicios de información	19	0,12	3	0,04	64	0,23	86	0,16	63
Sección K	ACTIVIDADES FINANCIERAS Y DE SEGUROS	22	0,14	11	0,14	45	0,16	78	0,15	Sección K
64	Servicios financieros, excepto seguros y fondos de pensiones	14	0,09	3	0,04	23	0,08	40	0,08	64
65	Seguros, reaseguros y fondos de pensiones, excepto Seguridad Social obligatoria	3	0,02	1	0,01	6	0,02	10	0,02	65
66	Actividades auxiliares a los servicios financieros y a los seguros	5	0,03	7	0,09	16	0,06	28	0,05	66
Sección L	ACTIVIDADES INMOBILIARIAS	41	0,26	8	0,10	58	0,20	107	0,21	Sección L
68	Actividades inmobiliarias	41	0,26	8	0,10	58	0,20	107	0,21	68
Sección M	ACTIVIDADES PROFESIONALES, CIENTÍFICAS Y TÉCNICAS	140	0,87	66	0,85	320	1,13	526	1,01	Sección M
69	Actividades jurídicas y de contabilidad	17	0,11	5	0,06	29	0,10	51	0,10	69
70	Actividades de las sedes centrales; actividades de consultoría de gestión empresarial	1	0,01	4	0,05	7	0,02	12	0,02	70
71	Servicios técnicos de arquitectura e ingeniería; ensayos y análisis técnicos	40	0,25	27	0,35	148	0,52	215	0,41	71
72	Investigación y desarrollo	9	0,06	4	0,05	26	0,09	39	0,07	72
73	Publicidad y estudios de mercado	16	0,10	9	0,12	28	0,10	53	0,10	73
74	Otras actividades profesionales, científicas y técnicas	45	0,28	11	0,14	68	0,24	124	0,24	74
75	Actividades veterinarias	12	0,07	6	0,08	14	0,05	32	0,06	75
Sección N	ACTIVIDADES ADMINISTRATIVAS Y SERVICIOS AUXILIARES	1314	8,20	549	7,09	3208	11,31	5071	9,72	Sección N
77	Actividades de alquiler	96	0,60	26	0,34	144	0,51	266	0,51	77
78	Actividades relacionadas con el empleo	290	1,81	212	2,74	1243	4,38	1745	3,35	78
79	Actividades de agencias de viajes, operadores turísticos, servicios de reservas y otros relacionados	10	0,06	1	0,01	9	0,03	20	0,04	79
80	Actividades de seguridad e investigación	112	0,70	21	0,27	257	0,91	390	0,75	80
81	Servicios a edificios y actividades de jardinería	701	4,37	242	3,12	1187	4,18	2130	4,08	81
82	Actividades administrativas de oficina y otras actividades auxiliares a las empresas	105	0,66	47	0,61	368	1,30	520	1,00	82
Sección O	ADMINISTRACIÓN PÚBLICA Y DEFENSA; SEGURIDAD SOCIAL OBLIGATORIA	632	3,94	306	3,95	1103	3,89	2041	3,91	Sección O
84	Administración Pública y defensa; Seguridad Social obligatoria	632	3,94	306	3,95	1103	3,89	2041	3,91	84
Sección P	EDUCACIÓN	227	1,42	69	0,89	321	1,13	617	1,18	Sección P
85	Educación	227	1,42	69	0,89	321	1,13	617	1,18	85
Sección Q	ACTIVIDADES SANITARIAS Y DE SERVICIOS SOCIALES	846	5,28	284	3,67	1621	5,71	2751	5,28	Sección Q
86	Actividades sanitarias	407	2,54	130	1,68	682	2,40	1219	2,34	86
87	Asistencia en establecimientos residenciales	308	1,92	118	1,52	718	2,53	1144	2,19	87
88	Actividades de servicios sociales sin alojamiento	131	0,82	36	0,46	221	0,78	388	0,74	88
Sección R	ACTIVIDADES ARTÍSTICAS, RECREATIVAS Y DE ENTRETENIMIENTO	287	1,79	195	2,52	523	1,84	1005	1,93	Sección R
90	Actividades de creación, artísticas y espectáculos	17	0,11	22	0,28	79	0,28	118	0,23	90
91	Actividades de bibliotecas, archivos, museos y otras actividades culturales	22	0,14	1	0,01	36	0,13	59	0,11	91
92	Actividades de juegos de azar y apuestas	28	0,17	6	0,08	29	0,10	63	0,12	92
93	Actividades deportivas, recreativas y de entretenimiento	220	1,37	166	2,14	379	1,34	765	1,47	93
Sección S	OTROS SERVICIOS	254	1,58	132	1,70	296	1,04	682	1,31	Sección S
94	Actividades asociativas	52	0,32	23	0,30	42	0,15	117	0,22	94
95	Reparación de ordenadores, efectos personales y artículos de uso doméstico	31	0,19	21	0,27	43	0,15	95	0,18	95
96	Otros servicios personales	171	1,07	88	1,14	211	0,74	470	0,90	96
Sección T	ACTIVIDADES DE LOS HOGARES COMO EMPLEADORES Y COMO PRODUCTORES DE BIENES Y SERVICIOS PARA USO PROPIO	66	0,41	17	0,22	73	0,26	156	0,30	Sección T
97	Actividades de los hogares como empleadores de personal doméstico	66	0,41	17	0,22	73	0,26	156	0,30	97
98	Actividades de los hogares como productores de bienes y servicios para uso propio	0	0,00	0	0,00	0	0,00	0	0,00	98
Sección U	ACTIVIDADES DE ORGANIZACIONES Y ORGANISMOS EXTRATERRITORIALES	0	0,00	0	0,00	0	0,00	0	0,00	Sección U
99	Actividades de organizaciones y organismos extraterritoriales	0	0,00	0	0,00	0	0,00	0	0,00	99
			0,00		0,00		0,00		0,00	
	OTROS SIN CLASIFICAR	0	0,00	0	0,00	0	0,00	0	0,00	
			0,00		0,00		0,00		0,00	
	TOTAL	16.027	100,00	7.748	100,00	28.373	100,00	52.148	100,00	

ACCIDENTES GRAVES EN JORNADA DE TRABAJO POR SECCIONES, EN LA COMUNITAT VALENCIANA Y SUS PROVINCIAS

Datos contabilizados según fecha de baja médica, correspondientes al periodo Interanual: enero 2023 - diciembre 2023

Cuadro 7

SECCIONES CNAE-2009		ACCIDENTES GRAVES EN JORNADA DE TRABAJO								CNAE-2009
		Provincia de Alicante		Provincia de Castellón		Provincia de Valencia		Comunitat Valenciana		
		Total	%	Total	%	Total	%	Total	%	
Sección A	AGRICULTURA, GANADERÍA, SILVICULTURA Y PESCA	3	2,3	2	5,3	15	7,2	20	5,3	Sección A
Sección B	INDUSTRIAS EXTRACTIVAS	0	0,0	0	0,0	0	0,0	0	0,0	Sección B
Sección C	INDUSTRIA MANUFACTURERA	26	19,8	15	39,5	33	15,8	74	19,6	Sección C
Sección D	SUMINISTRO DE ENERGIA ELECTRICA, GAS, VAPOR Y AIRE ACONDICIONADO	0	0,0	0	0,0	1	0,5	1	0,3	Sección D
Sección E	SUMINISTRO DE AGUA, ACTIVIDADES DE SANEAMIENTO, GESTIÓN DE RESIDUOS Y DESCONTAMINACIÓN	3	2,3	1	2,6	3	1,4	7	1,9	Sección E
Sección F	CONSTRUCCIÓN	36	27,5	8	21,1	48	23,0	92	24,3	Sección F
Sección G	COMERCIO AL POR MAYOR Y AL POR MENOR; REPARACIÓN DE VEHÍCULOS DE MOTOR Y MOTOCICLETAS	16	12,2	4	10,5	18	8,6	38	10,1	Sección G
Sección H	TRANSPORTE Y ALMACENAMIENTO	15	11,5	4	10,5	35	16,7	54	14,3	Sección H
Sección I	HOSTELERÍA	5	3,8	0	0,0	13	6,2	18	4,8	Sección I
Sección J	INFORMACIÓN Y COMUNICACIONES	0	0,0	0	0,0	1	0,5	1	0,3	Sección J
Sección K	ACTIVIDADES FINANCIERAS Y DE SEGUROS	0	0,0	0	0,0	0	0,0	0	0,0	Sección K
Sección L	ACTIVIDADES INMOBILIARIAS	1	0,8	0	0,0	2	1,0	3	0,8	Sección L
Sección M	ACTIVIDADES PROFESIONALES, CIENTÍFICAS Y TÉCNICAS	0	0,0	2	5,3	1	0,5	3	0,8	Sección M
Sección N	ACTIVIDADES ADMINISTRATIVAS Y SERVICIOS AUXILIARES	9	6,9	2	5,3	16	7,7	27	7,1	Sección N
Sección O	ADMINISTRACIÓN PÚBLICA Y DEFENSA; SEGURIDAD SOCIAL OBLIGATORIA	3	2,3	0	0,0	3	1,4	6	1,6	Sección O
Sección P	EDUCACIÓN	4	3,1	0	0,0	2	1,0	6	1,6	Sección P
Sección Q	ACTIVIDADES SANITARIAS Y DE SERVICIOS SOCIALES	7	5,3	0	0,0	6	2,9	13	3,4	Sección Q
Sección R	ACTIVIDADES ARTÍSTICAS, RECREATIVAS Y DE ENTRETENIMIENTO	2	1,5	0	0,0	2	1,0	4	1,1	Sección R
Sección S	OTROS SERVICIOS	1	0,8	0	0,0	6	2,9	7	1,9	Sección S
Sección T	ACTIVIDADES DE LOS HOGARES COMO EMPLEADORES Y COMO PRODUCTORES DE BIENES Y SERVICIOS PARA USO PROPIO	0	0,0	0	0,0	4	1,9	4	1,1	Sección T
Sección U	ACTIVIDADES DE ORGANIZACIONES Y ORGANISMOS EXTRATERRITORIALES	0	0,0	0	0,0	0	0,0	0	0,0	Sección U
	OTROS SIN CLASIFICAR	0	0,0	0	0,0	0	0,0	0	0,0	
	TOTAL	131	100,0	38	100,0	209	100,0	378	100,0	

ACCIDENTES GRAVES EN JORNADA DE TRABAJO POR SECCIONES Y DIVISIONES. EN LA COMUNITAT VALENCIANA Y SUS PROVINCIAS

Datos contabilizados según fecha de baja médica, correspondientes al periodo Interanual: enero 2023 - diciembre 2023

Cuadro 8

SECCIONES Y DIVISIONES CNAE-2009		ACCIDENTES GRAVES EN JORNADA DE TRABAJO								
		Provincia de Alicante		Provincia de Castellón		Provincia de Valencia		Comunitat Valenciana		CNAE-2009
		Total	%	Total	%	Total	%	Total	%	
Sección A	AGRICULTURA, GANADERÍA, SILVICULTURA Y PESCA	3	2,29	2	5,26	15	7,18	20	5,29	Sección A
01	Agricultura, ganadería, caza y servicios relacionados con las mismas	3	2,29	1	2,63	15	7,18	19	5,03	01
02	Silvicultura y explotación forestal	0	0,00	1	2,63	0	0,00	1	0,26	02
03	Pesca y acuicultura	0	0,00	0	0,00	0	0,00	0	0,00	03
Sección B	INDUSTRIAS EXTRACTIVAS	0	0,00	0	0,00	0	0,00	0	0,00	Sección B
05	Extracción de antracita, hulla y lignito	0	0,00	0	0,00	0	0,00	0	0,00	05
06	Extracción de crudo de petróleo y gas natural	0	0,00	0	0,00	0	0,00	0	0,00	06
07	Extracción de minerales metálicos	0	0,00	0	0,00	0	0,00	0	0,00	07
08	Otras industrias extractivas	0	0,00	0	0,00	0	0,00	0	0,00	08
09	Actividades de apoyo a las industrias extractivas	0	0,00	0	0,00	0	0,00	0	0,00	09
Sección C	INDUSTRIA MANUFACTURERA	26	19,85	15	39,47	33	15,79	74	19,58	Sección C
10	Industria de la alimentación	4	3,05	2	5,26	4	1,91	10	2,65	10
11	Fabricación de bebidas	0	0,00	0	0,00	0	0,00	0	0,00	11
12	Industria del tabaco	0	0,00	0	0,00	0	0,00	0	0,00	12
13	Industria textil	1	0,76	1	2,63	0	0,00	2	0,53	13
14	Confección de prendas de vestir	0	0,00	0	0,00	0	0,00	0	0,00	14
15	Industria del cuero y del calzado	2	1,53	0	0,00	0	0,00	2	0,53	15
16	Industria de la madera y del corcho, excepto muebles; cestería y espartería	3	2,29	1	2,63	5	2,39	9	2,38	16
17	Industria del papel	0	0,00	1	2,63	1	0,48	2	0,53	17
18	Artes gráficas y reproducción de soportes grabados	0	0,00	0	0,00	1	0,48	1	0,26	18
19	Coquerías y refino de petróleo	0	0,00	0	0,00	0	0,00	0	0,00	19
20	Industria química	1	0,76	1	2,63	2	0,96	4	1,06	20
21	Fabricación de productos farmacéuticos	0	0,00	0	0,00	1	0,48	1	0,26	21
22	Fabricación de productos de caucho y plásticos	1	0,76	1	2,63	1	0,48	3	0,79	22
23	Fabricación de otros productos minerales no metálicos	2	1,53	5	13,16	3	1,44	10	2,65	23
24	Metalurgia; fabricación de productos de hierro, acero y ferroaleaciones	0	0,00	0	0,00	1	0,48	1	0,26	24
25	Fabricación de productos metálicos, excepto maquinaria y equipo	6	4,58	1	2,63	5	2,39	12	3,17	25
26	Fabricación de productos informáticos, electrónicos y ópticos	0	0,00	0	0,00	0	0,00	0	0,00	26
27	Fabricación de material y equipo eléctrico	0	0,00	0	0,00	1	0,48	1	0,26	27
28	Fabricación de maquinaria y equipo n.c.o.p.	0	0,00	0	0,00	2	0,96	2	0,53	28
29	Fabricación de vehículos de motor, remolques y semirremolques	0	0,00	0	0,00	0	0,00	0	0,00	29
30	Fabricación de otro material de transporte	1	0,76	0	0,00	0	0,00	1	0,26	30
31	Fabricación de muebles	1	0,76	0	0,00	4	1,91	5	1,32	31
32	Otras industrias manufactureras	1	0,76	0	0,00	1	0,48	2	0,53	32
33	Reparación e instalación de maquinaria y equipo	3	2,29	2	5,26	1	0,48	6	1,59	33
Sección D	SUMINISTRO DE ENERGÍA ELÉCTRICA, GAS, VAPOR Y AIRE ACONDICIONADO	0	0,00	0	0,00	1	0,48	1	0,26	Sección D
35	Suministro de energía eléctrica, gas, vapor y aire acondicionado	0	0,00	0	0,00	1	0,48	1	0,26	35
Sección E	SUMINISTRO DE AGUA, ACTIVIDADES DE SANEAMIENTO, GESTIÓN DE RESIDUOS Y DESCONTAMINACIÓN	3	2,29	1	2,63	3	1,44	7	1,85	Sección E
36	Captación, depuración y distribución de agua	0	0,00	0	0,00	0	0,00	0	0,00	36
37	Recogida y tratamiento de aguas residuales	0	0,00	0	0,00	0	0,00	0	0,00	37
38	Recogida, tratamiento y eliminación de residuos; valorización	3	2,29	1	2,63	3	1,44	7	1,85	38
39	Actividades de descontaminación y otros servicios de gestión de residuos	0	0,00	0	0,00	0	0,00	0	0,00	39
Sección F	CONSTRUCCIÓN	36	27,48	8	21,05	48	22,97	92	24,34	Sección F
41	Construcción de edificios	19	14,50	3	7,89	15	7,18	37	9,79	41
42	Ingeniería civil	0	0,00	0	0,00	3	1,44	3	0,79	42
43	Actividades de construcción especializada	17	12,98	5	13,16	30	14,35	52	13,76	43
Sección G	COMERCIO AL POR MAYOR Y AL POR MENOR; REPARACIÓN DE VEHÍCULOS DE MOTOR Y MOTOCICLETAS	16	12,21	4	10,53	18	8,61	38	10,05	Sección G
45	Venta y reparación de vehículos de motor y motocicletas	3	2,29	2	5,26	1	0,48	6	1,59	45
46	Comercio al por mayor e intermediarios del comercio, excepto de vehículos de motor y motocicletas	5	3,82	1	2,63	11	5,26	17	4,50	46
47	Comercio al por menor, excepto de vehículos de motor y motocicletas	8	6,11	1	2,63	6	2,87	15	3,97	47
Sección H	TRANSPORTE Y ALMACENAMIENTO	15	11,45	4	10,53	35	16,75	54	14,29	Sección H
49	Transporte terrestre y por tubería	13	9,92	3	7,89	27	12,92	43	11,38	49
50	Transporte marítimo y por vías navegables interiores	0	0,00	0	0,00	0	0,00	0	0,00	50
51	Transporte aéreo	0	0,00	0	0,00	0	0,00	0	0,00	51
52	Almacenamiento y actividades anexas al transporte	0	0,00	1	2,63	6	2,87	7	1,85	52
53	Actividades postales y de correos	2	1,53	0	0,00	2	0,96	4	1,06	53
Sección I	HOSTELERÍA	5	3,82	0	0,00	13	6,22	18	4,76	Sección I
55	Servicios de alojamiento	3	2,29	0	0,00	1	0,48	4	1,06	55
56	Servicios de comidas y bebidas	2	1,53	0	0,00	12	5,74	14	3,70	56

SECCIONES Y DIVISIONES CNAE-2009		ACCIDENTES GRAVES EN JORNADA DE TRABAJO								CNAE-2009
		Provincia de Alicante		Provincia de Castellón		Provincia de Valencia		Comunitat Valenciana		
		Total	%	Total	%	Total	%	Total	%	
Sección J	INFORMACIÓN Y COMUNICACIONES	0	0,00	0	0,00	1	0,48	1	0,26	Sección J
58	Edición	0	0,00	0	0,00	0	0,00	0	0,00	58
59	Actividades cinematográficas, de vídeo y de televisión, grabación de sonido y edición musical	0	0,00	0	0,00	0	0,00	0	0,00	59
60	Actividades de programación y emisión de radio y televisión	0	0,00	0	0,00	1	0,48	1	0,26	60
61	Telecomunicaciones	0	0,00	0	0,00	0	0,00	0	0,00	61
62	Programación, consultoría y otras actividades relacionadas con la informática	0	0,00	0	0,00	0	0,00	0	0,00	62
63	Servicios de información	0	0,00	0	0,00	0	0,00	0	0,00	63
Sección K	ACTIVIDADES FINANCIERAS Y DE SEGUROS	0	0,00	0	0,00	0	0,00	0	0,00	Sección K
64	Servicios financieros, excepto seguros y fondos de pensiones	0	0,00	0	0,00	0	0,00	0	0,00	64
65	Seguros, reaseguros y fondos de pensiones, excepto Seguridad Social obligatoria	0	0,00	0	0,00	0	0,00	0	0,00	65
66	Actividades auxiliares a los servicios financieros y a los seguros	0	0,00	0	0,00	0	0,00	0	0,00	66
Sección L	ACTIVIDADES INMOBILIARIAS	1	0,76	0	0,00	2	0,96	3	0,79	Sección L
68	Actividades inmobiliarias	1	0,76	0	0,00	2	0,96	3	0,79	68
Sección M	ACTIVIDADES PROFESIONALES, CIENTÍFICAS Y TÉCNICAS	0	0,00	2	5,26	1	0,48	3	0,79	Sección M
69	Actividades jurídicas y de contabilidad	0	0,00	0	0,00	0	0,00	0	0,00	69
70	Actividades de las sedes centrales; actividades de consultoría de gestión empresarial	0	0,00	0	0,00	0	0,00	0	0,00	70
71	Servicios técnicos de arquitectura e ingeniería; ensayos y análisis técnicos	0	0,00	1	2,63	1	0,48	2	0,53	71
72	Investigación y desarrollo	0	0,00	0	0,00	0	0,00	0	0,00	72
73	Publicidad y estudios de mercado	0	0,00	1	2,63	0	0,00	1	0,26	73
74	Otras actividades profesionales, científicas y técnicas	0	0,00	0	0,00	0	0,00	0	0,00	74
75	Actividades veterinarias	0	0,00	0	0,00	0	0,00	0	0,00	75
Sección N	ACTIVIDADES ADMINISTRATIVAS Y SERVICIOS AUXILIARES	9	6,87	2	5,26	16	7,66	27	7,14	Sección N
77	Actividades de alquiler	1	0,76	1	2,63	1	0,48	3	0,79	77
78	Actividades relacionadas con el empleo	1	0,76	0	0,00	4	1,91	5	1,32	78
79	Actividades de agencias de viajes, operadores turísticos, servicios de reservas y otros relacionados	0	0,00	0	0,00	0	0,00	0	0,00	79
80	Actividades de seguridad e investigación	1	0,76	0	0,00	1	0,48	2	0,53	80
81	Servicios a edificios y actividades de jardinería	5	3,82	1	2,63	6	2,87	12	3,17	81
82	Actividades administrativas de oficina y otras actividades auxiliares a las empresas	1	0,76	0	0,00	4	1,91	5	1,32	82
Sección O	ADMINISTRACIÓN PÚBLICA Y DEFENSA; SEGURIDAD SOCIAL OBLIGATORIA	3	2,29	0	0,00	3	1,44	6	1,59	Sección O
84	Administración Pública y defensa; Seguridad Social obligatoria	3	2,29	0	0,00	3	1,44	6	1,59	84
Sección P	EDUCACIÓN	4	3,05	0	0,00	2	0,96	6	1,59	Sección P
85	Educación	4	3,05	0	0,00	2	0,96	6	1,59	85
Sección Q	ACTIVIDADES SANITARIAS Y DE SERVICIOS SOCIALES	7	5,34	0	0,00	6	2,87	13	3,44	Sección Q
86	Actividades sanitarias	5	3,82	0	0,00	4	1,91	9	2,38	86
87	Asistencia en establecimientos residenciales	1	0,76	0	0,00	2	0,96	3	0,79	87
88	Actividades de servicios sociales sin alojamiento	1	0,76	0	0,00	0	0,00	1	0,26	88
Sección R	ACTIVIDADES ARTÍSTICAS, RECREATIVAS Y DE ENTRETENIMIENTO	2	1,53	0	0,00	2	0,96	4	1,06	Sección R
90	Actividades de creación, artísticas y espectáculos	0	0,00	0	0,00	0	0,00	0	0,00	90
91	Actividades de bibliotecas, archivos, museos y otras actividades culturales	0	0,00	0	0,00	0	0,00	0	0,00	91
92	Actividades de juegos de azar y apuestas	0	0,00	0	0,00	0	0,00	0	0,00	92
93	Actividades deportivas, recreativas y de entretenimiento	2	1,53	0	0,00	2	0,96	4	1,06	93
Sección S	OTROS SERVICIOS	1	0,76	0	0,00	6	2,87	7	1,85	Sección S
94	Actividades asociativas	0	0,00	0	0,00	2	0,96	2	0,53	94
95	Reparación de ordenadores, efectos personales y artículos de uso doméstico	0	0,00	0	0,00	2	0,96	2	0,53	95
96	Otros servicios personales	1	0,76	0	0,00	2	0,96	3	0,79	96
Sección T	ACTIVIDADES DE LOS HOGARES COMO EMPLEADORES Y COMO PRODUCTORES DE BIENES Y SERVICIOS PARA USO PROPIO	0	0,00	0	0,00	4	1,91	4	1,06	Sección T
97	Actividades de los hogares como empleadores de personal doméstico	0	0,00	0	0,00	4	1,91	4	1,06	97
98	Actividades de los hogares como productores de bienes y servicios para uso propio	0	0,00	0	0,00	0	0,00	0	0,00	98
Sección U	ACTIVIDADES DE ORGANIZACIONES Y ORGANISMOS EXTRATERRITORIALES	0	0,00	0	0,00	0	0,00	0	0,00	Sección U
99	Actividades de organizaciones y organismos extraterritoriales	0	0,00	0	0,00	0	0,00	0	0,00	99
	OTROS SIN CLASIFICAR	0	0,00	0	0,00	0	0,00	0	0,00	
		0	0,00	0	0,00	0	0,00	0	0,00	
	TOTAL	131	100,00	38	100,00	209	100,00	378	100,00	

ACCIDENTES MORTALES EN JORNADA DE TRABAJO POR SECCIONES, EN LA COMUNITAT VALENCIANA Y SUS PROVINCIAS

Datos contabilizados según fecha de baja médica, correspondientes al periodo Interanual: enero 2023 - diciembre 2023

Cuadro 9

SECCIONES CNAE-2009		ACCIDENTES MORTALES EN JORNADA DE TRABAJO								CNAE-2009
		Provincia de Alicante		Provincia de Castellón		Provincia de Valencia		Comunitat Valenciana		
		Total	%	Total	%	Total	%	Total	%	
Sección A	AGRICULTURA, GANADERÍA, SILVICULTURA Y PESCA	0	0,0	0	0,0	3	8,6	3	4,9	Sección A
Sección B	INDUSTRIAS EXTRACTIVAS	0	0,0	0	0,0	0	0,0	0	0,0	Sección B
Sección C	INDUSTRIA MANUFACTURERA	4	16,7	1	50,0	3	8,6	8	13,1	Sección C
Sección D	SUMINISTRO DE ENERGIA ELECTRICA, GAS, VAPOR Y AIRE ACONDICIONADO	0	0,0	0	0,0	1	2,9	1	1,6	Sección D
Sección E	SUMINISTRO DE AGUA, ACTIVIDADES DE SANEAMIENTO, GESTIÓN DE RESIDUOS Y DESCONTAMINACIÓN	1	4,2	0	0,0	2	5,7	3	4,9	Sección E
Sección F	CONSTRUCCIÓN	11	45,8	1	50,0	6	17,1	18	29,5	Sección F
Sección G	COMERCIO AL POR MAYOR Y AL POR MENOR; REPARACIÓN DE VEHÍCULOS DE MOTOR Y MOTOCICLETAS	3	12,5	0	0,0	8	22,9	11	18,0	Sección G
Sección H	TRANSPORTE Y ALMACENAMIENTO	2	8,3	0	0,0	7	20,0	9	14,8	Sección H
Sección I	HOSTELERÍA	1	4,2	0	0,0	0	0,0	1	1,6	Sección I
Sección J	INFORMACIÓN Y COMUNICACIONES	0	0,0	0	0,0	2	5,7	2	3,3	Sección J
Sección K	ACTIVIDADES FINANCIERAS Y DE SEGUROS	0	0,0	0	0,0	0	0,0	0	0,0	Sección K
Sección L	ACTIVIDADES INMOBILIARIAS	0	0,0	0	0,0	0	0,0	0	0,0	Sección L
Sección M	ACTIVIDADES PROFESIONALES, CIENTÍFICAS Y TÉCNICAS	0	0,0	0	0,0	0	0,0	0	0,0	Sección M
Sección N	ACTIVIDADES ADMINISTRATIVAS Y SERVICIOS AUXILIARES	1	4,2	0	0,0	1	2,9	2	3,3	Sección N
Sección O	ADMINISTRACIÓN PÚBLICA Y DEFENSA; SEGURIDAD SOCIAL OBLIGATORIA	1	4,2	0	0,0	0	0,0	1	1,6	Sección O
Sección P	EDUCACIÓN	0	0,0	0	0,0	1	2,9	1	1,6	Sección P
Sección Q	ACTIVIDADES SANITARIAS Y DE SERVICIOS SOCIALES	0	0,0	0	0,0	1	2,9	1	1,6	Sección Q
Sección R	ACTIVIDADES ARTÍSTICAS, RECREATIVAS Y DE ENTRETENIMIENTO	0	0,0	0	0,0	0	0,0	0	0,0	Sección R
Sección S	OTROS SERVICIOS	0	0,0	0	0,0	0	0,0	0	0,0	Sección S
Sección T	ACTIVIDADES DE LOS HOGARES COMO EMPLEADORES Y COMO PRODUCTORES DE BIENES Y SERVICIOS PARA USO PROPIO	0	0,0	0	0,0	0	0,0	0	0,0	Sección T
Sección U	ACTIVIDADES DE ORGANIZACIONES Y ORGANISMOS EXTRATERRITORIALES	0	0,0	0	0,0	0	0,0	0	0,0	Sección U
	OTROS SIN CLASIFICAR	0	0,0	0	0,0	0	0,0	0	0,0	
	TOTAL	24	100,0	2	100,0	35	100,0	61	100,0	

ACCIDENTES MORTALES EN JORNADA DE TRABAJO POR SECCIONES Y DIVISIONES, EN LA COMUNITAT VALENCIANA Y SUS PROVINCIAS

Datos contabilizados según fecha de baja médica, correspondientes al periodo Interanual: enero 2023 - diciembre 2023

Cuadro 10

SECCIONES Y DIVISIONES CNAE-2009		ACCIDENTES MORTALES EN JORNADA DE TRABAJO								
		Provincia de Alicante		Provincia de Castellón		Provincia de Valencia		Comunitat Valenciana		CNAE-2009
		Total	%	Total	%	Total	%	Total	%	
Sección A	AGRICULTURA, GANADERÍA, SILVICULTURA Y PESCA	0	0,00	0	0,00	3	8,57	3	4,92	Sección A
01	Agricultura, ganadería, caza y servicios relacionados con las mismas	0	0,00	0	0,00	2	5,71	2	3,28	01
02	Silvicultura y explotación forestal	0	0,00	0	0,00	1	2,86	1	1,64	02
03	Pesca y acuicultura	0	0,00	0	0,00	0	0,00	0	0,00	03
Sección B	INDUSTRIAS EXTRACTIVAS	0	0,00	0	0,00	0	0,00	0	0,00	Sección B
05	Extracción de antracita, hulla y lignito	0	0,00	0	0,00	0	0,00	0	0,00	05
06	Extracción de crudo de petróleo y gas natural	0	0,00	0	0,00	0	0,00	0	0,00	06
07	Extracción de minerales metálicos	0	0,00	0	0,00	0	0,00	0	0,00	07
08	Otras industrias extractivas	0	0,00	0	0,00	0	0,00	0	0,00	08
09	Actividades de apoyo a las industrias extractivas	0	0,00	0	0,00	0	0,00	0	0,00	09
Sección C	INDUSTRIA MANUFACTURERA	4	16,67	1	50,00	3	8,57	8	13,11	Sección C
10	Industria de la alimentación	0	0,00	0	0,00	0	0,00	0	0,00	10
11	Fabricación de bebidas	0	0,00	0	0,00	0	0,00	0	0,00	11
12	Industria del tabaco	0	0,00	0	0,00	0	0,00	0	0,00	12
13	Industria textil	1	4,17	0	0,00	0	0,00	1	1,64	13
14	Confección de prendas de vestir	0	0,00	0	0,00	0	0,00	0	0,00	14
15	Industria del cuero y del calzado	0	0,00	0	0,00	0	0,00	0	0,00	15
16	Industria de la madera y del corcho, excepto muebles; cestería y espartería	0	0,00	0	0,00	0	0,00	0	0,00	16
17	Industria del papel	1	4,17	0	0,00	0	0,00	1	1,64	17
18	Artes gráficas y reproducción de soportes grabados	0	0,00	0	0,00	0	0,00	0	0,00	18
19	Coquerías y refino de petróleo	0	0,00	0	0,00	0	0,00	0	0,00	19
20	Industria química	0	0,00	0	0,00	0	0,00	0	0,00	20
21	Fabricación de productos farmacéuticos	0	0,00	0	0,00	0	0,00	0	0,00	21
22	Fabricación de productos de caucho y plásticos	1	4,17	0	0,00	0	0,00	1	1,64	22
23	Fabricación de otros productos minerales no metálicos	1	4,17	1	50,00	1	2,86	3	4,92	23
24	Metalurgia; fabricación de productos de hierro, acero y ferroaleaciones	0	0,00	0	0,00	0	0,00	0	0,00	24
25	Fabricación de productos metálicos, excepto maquinaria y equipo	0	0,00	0	0,00	1	2,86	1	1,64	25
26	Fabricación de productos informáticos, electrónicos y ópticos	0	0,00	0	0,00	0	0,00	0	0,00	26
27	Fabricación de material y equipo eléctrico	0	0,00	0	0,00	0	0,00	0	0,00	27
28	Fabricación de maquinaria y equipo n.c.o.p.	0	0,00	0	0,00	0	0,00	0	0,00	28
29	Fabricación de vehículos de motor, remolques y semirremolques	0	0,00	0	0,00	0	0,00	0	0,00	29
30	Fabricación de otro material de transporte	0	0,00	0	0,00	1	2,86	1	1,64	30
31	Fabricación de muebles	0	0,00	0	0,00	0	0,00	0	0,00	31
32	Otras industrias manufactureras	0	0,00	0	0,00	0	0,00	0	0,00	32
33	Reparación e instalación de maquinaria y equipo	0	0,00	0	0,00	0	0,00	0	0,00	33
Sección D	SUMINISTRO DE ENERGÍA ELÉCTRICA, GAS, VAPOR Y AIRE ACONDICIONADO	0	0,00	0	0,00	1	2,86	1	1,64	Sección D
35	Suministro de energía eléctrica, gas, vapor y aire acondicionado	0	0,00	0	0,00	1	2,86	1	1,64	35
Sección E	SUMINISTRO DE AGUA, ACTIVIDADES DE SANEAMIENTO, GESTIÓN DE RESIDUOS Y DESCONTAMINACIÓN	1	4,17	0	0,00	2	5,71	3	4,92	Sección E
36	Captación, depuración y distribución de agua	0	0,00	0	0,00	0	0,00	0	0,00	36
37	Recogida y tratamiento de aguas residuales	0	0,00	0	0,00	0	0,00	0	0,00	37
38	Recogida, tratamiento y eliminación de residuos; valorización	1	4,17	0	0,00	2	5,71	3	4,92	38
39	Actividades de descontaminación y otros servicios de gestión de residuos	0	0,00	0	0,00	0	0,00	0	0,00	39
Sección F	CONSTRUCCIÓN	11	45,83	1	50,00	6	17,14	18	29,51	Sección F
41	Construcción de edificios	6	25,00	0	0,00	1	2,86	7	11,48	41
42	Ingeniería civil	0	0,00	0	0,00	0	0,00	0	0,00	42
43	Actividades de construcción especializada	5	20,83	1	50,00	5	14,29	11	18,03	43
Sección G	COMERCIO AL POR MAYOR Y AL POR MENOR; REPARACIÓN DE VEHÍCULOS DE MOTOR Y MOTOCICLETAS	3	12,50	0	0,00	8	22,86	11	18,03	Sección G
45	Venta y reparación de vehículos de motor y motocicletas	1	4,17	0	0,00	0	0,00	1	1,64	45
46	Comercio al por mayor e intermediarios del comercio, excepto de vehículos de motor y motocicletas	2	8,33	0	0,00	7	20,00	9	14,75	46
47	Comercio al por menor, excepto de vehículos de motor y motocicletas	0	0,00	0	0,00	1	2,86	1	1,64	47
Sección H	TRANSPORTE Y ALMACENAMIENTO	2	8,33	0	0,00	7	20,00	9	14,75	Sección H
49	Transporte terrestre y por tubería	2	8,33	0	0,00	6	17,14	8	13,11	49
50	Transporte marítimo y por vías navegables interiores	0	0,00	0	0,00	0	0,00	0	0,00	50
51	Transporte aéreo	0	0,00	0	0,00	0	0,00	0	0,00	51
52	Almacenamiento y actividades anexas al transporte	0	0,00	0	0,00	1	2,86	1	1,64	52
53	Actividades postales y de correos	0	0,00	0	0,00	0	0,00	0	0,00	53
Sección I	HOSTELERÍA	1	4,17	0	0,00	0	0,00	1	1,64	Sección I
55	Servicios de alojamiento	1	4,17	0	0,00	0	0,00	1	1,64	55
56	Servicios de comidas y bebidas	0	0,00	0	0,00	0	0,00	0	0,00	56

CNAE-2009	ACCIDENTES MORTALES - SECCIONES Y DIVISIONES	Provincia de Alicante		Provincia de Castellón		Provincia de Valencia		Comunitat		CNAE-2009 Cuadro 10
		Total	%	Total	%	Total	%	Total	%	
Sección J	INFORMACIÓN Y COMUNICACIONES	0	0,00	0	0,00	2	5,71	2	3,28	Sección J
58	Edición	0	0,00	0	0,00	0	0,00	0	0,00	58
59	Actividades cinematográficas, de vídeo y de televisión, grabación de sonido y edición musical	0	0,00	0	0,00	0	0,00	0	0,00	59
60	Actividades de programación y emisión de radio y televisión	0	0,00	0	0,00	2	5,71	2	3,28	60
61	Telecomunicaciones	0	0,00	0	0,00	0	0,00	0	0,00	61
62	Programación, consultoría y otras actividades relacionadas con la informática	0	0,00	0	0,00	0	0,00	0	0,00	62
63	Servicios de información	0	0,00	0	0,00	0	0,00	0	0,00	63
Sección K	ACTIVIDADES FINANCIERAS Y DE SEGUROS	0	0,00	0	0,00	0	0,00	0	0,00	Sección K
64	Servicios financieros, excepto seguros y fondos de pensiones	0	0,00	0	0,00	0	0,00	0	0,00	64
65	Seguros, reaseguros y fondos de pensiones, excepto Seguridad Social obligatoria	0	0,00	0	0,00	0	0,00	0	0,00	65
66	Actividades auxiliares a los servicios financieros y a los seguros	0	0,00	0	0,00	0	0,00	0	0,00	66
Sección L	ACTIVIDADES INMOBILIARIAS	0	0,00	0	0,00	0	0,00	0	0,00	Sección L
68	Actividades inmobiliarias	0	0,00	0	0,00	0	0,00	0	0,00	68
Sección M	ACTIVIDADES PROFESIONALES, CIENTÍFICAS Y TÉCNICAS	0	0,00	0	0,00	0	0,00	0	0,00	Sección M
69	Actividades jurídicas y de contabilidad	0	0,00	0	0,00	0	0,00	0	0,00	69
70	Actividades de las sedes centrales; actividades de consultoría de gestión empresarial	0	0,00	0	0,00	0	0,00	0	0,00	70
71	Servicios técnicos de arquitectura e ingeniería; ensayos y análisis técnicos	0	0,00	0	0,00	0	0,00	0	0,00	71
72	Investigación y desarrollo	0	0,00	0	0,00	0	0,00	0	0,00	72
73	Publicidad y estudios de mercado	0	0,00	0	0,00	0	0,00	0	0,00	73
74	Otras actividades profesionales, científicas y técnicas	0	0,00	0	0,00	0	0,00	0	0,00	74
75	Actividades veterinarias	0	0,00	0	0,00	0	0,00	0	0,00	75
Sección N	ACTIVIDADES ADMINISTRATIVAS Y SERVICIOS AUXILIARES	1	4,17	0	0,00	1	2,86	2	3,28	Sección N
77	Actividades de alquiler	0	0,00	0	0,00	0	0,00	0	0,00	77
78	Actividades relacionadas con el empleo	0	0,00	0	0,00	0	0,00	0	0,00	78
79	Actividades de agencias de viajes, operadores turísticos, servicios de reservas y otros relacionados	0	0,00	0	0,00	0	0,00	0	0,00	79
80	Actividades de seguridad e investigación	1	4,17	0	0,00	1	2,86	2	3,28	80
81	Servicios a edificios y actividades de jardinería	0	0,00	0	0,00	0	0,00	0	0,00	81
82	Actividades administrativas de oficina y otras actividades auxiliares a las empresas	0	0,00	0	0,00	0	0,00	0	0,00	82
Sección O	ADMINISTRACIÓN PÚBLICA Y DEFENSA; SEGURIDAD SOCIAL OBLIGATORIA	1	4,17	0	0,00	0	0,00	1	1,64	Sección O
84	Administración Pública y defensa; Seguridad Social obligatoria	1	4,17	0	0,00	0	0,00	1	1,64	84
Sección P	EDUCACIÓN	0	0,00	0	0,00	1	2,86	1	1,64	Sección P
85	Educación	0	0,00	0	0,00	1	2,86	1	1,64	85
Sección Q	ACTIVIDADES SANITARIAS Y DE SERVICIOS SOCIALES	0	0,00	0	0,00	1	2,86	1	1,64	Sección Q
86	Actividades sanitarias	0	0,00	0	0,00	1	2,86	1	1,64	86
87	Asistencia en establecimientos residenciales	0	0,00	0	0,00	0	0,00	0	0,00	87
88	Actividades de servicios sociales sin alojamiento	0	0,00	0	0,00	0	0,00	0	0,00	88
Sección R	ACTIVIDADES ARTÍSTICAS, RECREATIVAS Y DE ENTRETENIMIENTO	0	0,00	0	0,00	0	0,00	0	0,00	Sección R
90	Actividades de creación, artísticas y espectáculos	0	0,00	0	0,00	0	0,00	0	0,00	90
91	Actividades de bibliotecas, archivos, museos y otras actividades culturales	0	0,00	0	0,00	0	0,00	0	0,00	91
92	Actividades de juegos de azar y apuestas	0	0,00	0	0,00	0	0,00	0	0,00	92
93	Actividades deportivas, recreativas y de entretenimiento	0	0,00	0	0,00	0	0,00	0	0,00	93
Sección S	OTROS SERVICIOS	0	0,00	0	0,00	0	0,00	0	0,00	Sección S
94	Actividades asociativas	0	0,00	0	0,00	0	0,00	0	0,00	94
95	Reparación de ordenadores, efectos personales y artículos de uso doméstico	0	0,00	0	0,00	0	0,00	0	0,00	95
96	Otros servicios personales	0	0,00	0	0,00	0	0,00	0	0,00	96
Sección T	ACTIVIDADES DE LOS HOGARES COMO EMPLEADORES Y COMO PRODUCTORES DE BIENES Y SERVICIOS PARA USO PROPIO	0	0,00	0	0,00	0	0,00	0	0,00	Sección T
97	Actividades de los hogares como empleadores de personal doméstico	0	0,00	0	0,00	0	0,00	0	0,00	97
98	Actividades de los hogares como productores de bienes y servicios para uso propio	0	0,00	0	0,00	0	0,00	0	0,00	98
Sección U	ACTIVIDADES DE ORGANIZACIONES Y ORGANISMOS EXTRATERRITORIALES	0	0,00	0	0,00	0	0,00	0	0,00	Sección U
99	Actividades de organizaciones y organismos extraterritoriales	0	0,00	0	0,00	0	0,00	0	0,00	99
	OTROS SIN CLASIFICAR	0	0,00	0	0,00	0	0,00	0	0,00	
TOTAL		24	100,00	2	100,00	35	100,00	61	100,00	

ÍNDICE DE INCIDENCIA DEL TOTAL DE ACCIDENTES CON BAJA EN JORNADA DE TRABAJO POR SECCIONES DEL CNAE-2009, EN LA COMUNITAT VALENCIANA Y SUS PROVINCIAS

Datos contabilizados según fecha de baja médica, correspondientes al periodo Interanual: enero 2023 - diciembre 2023

Cuadro 11

SECCIONES CNAE-2009		ÍNDICE DE INCIDENCIA DEL TOTAL DE ACCIDENTES EN JORNADA DE TRABAJO				CNAE-2009
		Provincia de Alicante	Provincia de Castellón	Provincia de Valencia	Comunitat Valenciana	
		Total	Total	Total	Total	
Sección A	AGRICULTURA, GANADERÍA, SILVICULTURA Y PESCA	4.393,7	7.159,7	5.601,5	5.505,1	Sección A
Sección B	INDUSTRIAS EXTRACTIVAS	3.820,2	2.222,9	2.889,1	3.173,0	Sección B
Sección C	INDUSTRIA MANUFACTURERA	3.098,4	4.532,2	3.776,9	3.698,4	Sección C
Sección D	SUMINISTRO DE ENERGIA ELECTRICA, GAS, VAPOR Y AIRE ACONDICIONADO	1.460,7	1.681,6	1.022,6	1.186,0	Sección D
Sección E	SUMINISTRO DE AGUA, ACTIVIDADES DE SANEAMIENTO, GESTIÓN DE RESIDUOS Y DESCONTAMINACIÓN	5.125,8	4.448,8	5.290,1	5.116,5	Sección E
Sección F	CONSTRUCCIÓN	4.921,9	6.206,7	5.901,0	5.556,2	Sección F
Sección G	COMERCIO AL POR MAYOR Y AL POR MENOR; REPARACIÓN DE VEHÍCULOS DE MOTOR Y MOTOCICLETAS	1.719,5	2.480,8	2.123,4	2.017,8	Sección G
Sección H	TRANSPORTE Y ALMACENAMIENTO	3.617,6	3.669,5	3.603,4	3.615,0	Sección H
Sección I	HOSTELERÍA	2.352,0	2.586,1	2.719,1	2.539,6	Sección I
Sección J	INFORMACIÓN Y COMUNICACIONES	752,6	1.274,7	670,2	728,5	Sección J
Sección K	ACTIVIDADES FINANCIERAS Y DE SEGUROS	215,6	331,2	263,8	255,1	Sección K
Sección L	ACTIVIDADES INMOBILIARIAS	428,0	528,7	617,9	522,5	Sección L
Sección M	ACTIVIDADES PROFESIONALES, CIENTÍFICAS Y TÉCNICAS	447,6	672,8	505,5	503,9	Sección M
Sección N	ACTIVIDADES ADMINISTRATIVAS Y SERVICIOS AUXILIARES	2.910,1	3.899,3	3.870,2	3.568,1	Sección N
Sección O	ADMINISTRACIÓN PÚBLICA Y DEFENSA; SEGURIDAD SOCIAL OBLIGATORIA	2.030,8	2.438,6	2.210,6	2.181,4	Sección O
Sección P	EDUCACIÓN	644,0	546,1	501,7	551,6	Sección P
Sección Q	ACTIVIDADES SANITARIAS Y DE SERVICIOS SOCIALES	1.466,7	1.504,1	1.784,8	1.643,5	Sección Q
Sección R	ACTIVIDADES ARTÍSTICAS, RECREATIVAS Y DE ENTRETENIMIENTO	2.021,8	4.405,2	2.396,0	2.484,5	Sección R
Sección S	OTROS SERVICIOS	1.215,3	2.002,0	1.032,3	1.214,2	Sección S
Sección T	ACTIVIDADES DE LOS HOGARES COMO EMPLEADORES Y COMO PRODUCTORES DE BIENES Y SERVICIOS PARA USO PROPIO	629,9	430,1	385,1	467,3	Sección T
Sección U	ACTIVIDADES DE ORGANIZACIONES Y ORGANISMOS EXTRATERRITORIALES	0,0	0,0	0,0	0,0	Sección U
	OTROS SIN CLASIFICAR	0	0	0	0	
	TOTAL	2.278,3	3.173,9	2.611,8	2.564,0	

ÍNDICE DE INCIDENCIA DEL TOTAL DE ACCIDENTES CON BAJA EN JORNADA DE TRABAJO POR SECCIONES Y DIVISIONES, EN LA COMUNITAT VALENCIANA Y SUS PROVINCIAS

Datos contabilizados según fecha de baja médica, correspondientes al periodo Interanual: enero 2023 - diciembre 2023

Cuadro 12

SECCIONES Y DIVISIONES CNAE-2009		ÍNDICE DE INCIDENCIA DEL TOTAL DE ACCIDENTES EN JORNADA DE TRABAJO				
		Provincia de Alicante	Provincia de Castellón	Provincia de Valencia	Comunitat Valenciana	CNAE-2009
		Total	Total	Total	Total	
Sección A	AGRICULTURA, GANADERÍA, SILVICULTURA Y PESCA	4.393,7	7.159,7	5.601,5	5.505,1	Sección A
01	Agricultura, ganadería, caza y servicios relacionados con las mismas	4.130,6	7.154,9	5.543,3	5.370,5	01
02	Silvicultura y explotación forestal	5.710,7	8.028,7	6.697,4	6.900,8	02
03	Pesca y acuicultura	8.804,8	6.171,5	4.767,1	7.282,8	03
Sección B	INDUSTRIAS EXTRACTIVAS	3.820,2	2.222,9	2.889,1	3.173,0	Sección B
05	Extracción de antracita, hulla y lignito	0,0	0,0	0,0	0,0	05
06	Extracción de crudo de petróleo y gas natural	0,0	0,0	0,0	0,0	06
07	Extracción de minerales metálicos	0,0	0,0	0,0	0,0	07
08	Otras industrias extractivas	3.905,2	2.330,9	2.905,1	3.245,1	08
09	Actividades de apoyo a las industrias extractivas	0,0	0,0	3.133,2	2.429,1	09
Sección C	INDUSTRIA MANUFACTURERA	3.098,4	4.532,2	3.776,9	3.698,4	Sección C
10	Industria de la alimentación	3.604,6	5.440,2	4.569,0	4.397,8	10
11	Fabricación de bebidas	2.128,0	6.741,6	2.454,3	2.634,9	11
12	Industria del tabaco	0,0	0,0	3.726,7	2.564,1	12
13	Industria textil	3.080,5	3.236,3	2.933,9	3.023,3	13
14	Confección de prendas de vestir	224,8	1.698,5	820,7	720,8	14
15	Industria del cuero y del calzado	1.480,9	1.935,1	2.875,6	1.555,8	15
16	Industria de la madera y del corcho, excepto muebles; cestería y espartería	3.389,9	7.649,0	4.803,6	4.753,6	16
17	Industria del papel	2.434,9	1.984,9	2.883,3	2.561,9	17
18	Artes gráficas y reproducción de soportes grabados	1.360,9	1.989,1	2.275,5	1.959,9	18
19	Coquerías y refino de petróleo	0,0	0,0	0,0	0,0	19
20	Industria química	3.983,1	2.160,6	3.221,2	2.998,1	20
21	Fabricación de productos farmacéuticos	838,7	0,0	2.362,6	1.469,9	21
22	Fabricación de productos de caucho y plásticos	4.143,8	3.110,9	4.311,1	4.165,4	22
23	Fabricación de otros productos minerales no metálicos	4.741,9	5.122,4	4.394,5	4.925,3	23
24	Metalurgia; fabricación de productos de hierro, acero y ferroaleaciones	5.611,6	7.622,5	3.915,8	4.749,9	24
25	Fabricación de productos metálicos, excepto maquinaria y equipo	4.673,7	6.410,2	5.632,0	5.434,0	25
26	Fabricación de productos informáticos, electrónicos y ópticos	1.199,6	8.982,0	767,5	1.004,0	26
27	Fabricación de material y equipo eléctrico	2.605,7	4.366,5	3.000,1	3.088,1	27
28	Fabricación de maquinaria y equipo n.c.o.p.	3.577,1	4.827,5	3.554,0	3.829,3	28
29	Fabricación de vehículos de motor, remolques y semirremolques	8.154,0	3.333,0	2.054,8	2.284,8	29
30	Fabricación de otro material de transporte	2.421,9	4.651,2	3.247,4	3.096,3	30
31	Fabricación de muebles	3.272,8	3.937,9	3.993,7	3.835,9	31
32	Otras industrias manufactureras	2.200,5	6.497,9	2.223,2	2.638,6	32
33	Reparación e instalación de maquinaria y equipo	4.744,8	5.400,6	5.299,8	5.192,0	33
Sección D	SUMINISTRO DE ENERGÍA ELÉCTRICA, GAS, VAPOR Y AIRE ACONDICIONADO	1.460,7	1.681,6	1.022,6	1.186,0	Sección D
35	Suministro de energía eléctrica, gas, vapor y aire acondicionado	1.460,7	1.681,6	1.022,6	1.186,0	35
Sección E	SUMINISTRO DE AGUA, ACTIVIDADES DE SANEAMIENTO, GESTIÓN DE RESIDUOS Y DESCONTAMINACIÓN	5.125,8	4.448,8	5.290,1	5.116,5	Sección E
36	Captación, depuración y distribución de agua	2.080,0	2.890,9	2.248,0	2.259,1	36
37	Recogida y tratamiento de aguas residuales	4.728,1	1.882,7	3.534,3	3.281,9	37
38	Recogida, tratamiento y eliminación de residuos; valorización	6.762,0	5.973,9	6.900,4	6.736,3	38
39	Actividades de descontaminación y otros servicios de gestión de residuos	7.547,2	2.912,6	5.888,1	5.488,9	39
Sección F	CONSTRUCCIÓN	4.921,9	6.206,7	5.901,0	5.556,2	Sección F
41	Construcción de edificios	5.364,5	7.448,0	6.759,5	6.284,7	41
42	Ingeniería civil	3.883,3	5.434,3	5.947,4	5.201,7	42
43	Actividades de construcción especializada	4.679,9	5.363,8	5.372,9	5.104,7	43
Sección G	COMERCIO AL POR MAYOR Y AL POR MENOR; REPARACIÓN DE VEHÍCULOS DE MOTOR Y MOTOCICLETAS	1.719,5	2.480,8	2.123,4	2.017,8	Sección G
45	Venta y reparación de vehículos de motor y motocicletas	2.484,8	3.623,9	3.009,0	2.884,9	45
46	Comercio al por mayor e intermediarios del comercio, excepto de vehículos de motor y motocicletas	1.901,1	3.400,0	2.686,5	2.530,5	46
47	Comercio al por menor, excepto de vehículos de motor y motocicletas	1.503,5	1.561,1	1.580,3	1.548,5	47
Sección H	TRANSPORTE Y ALMACENAMIENTO	3.617,6	3.669,5	3.603,4	3.615,0	Sección H
49	Transporte terrestre y por tubería	3.712,4	3.374,4	3.562,2	3.584,3	49
50	Transporte marítimo y por vías navegables interiores	3.218,1	7.643,3	6.933,2	4.484,9	50
51	Transporte aéreo	1.965,2	851,1	2.415,4	2.089,3	51
52	Almacenamiento y actividades anexas al transporte	2.762,0	3.232,3	2.921,3	2.914,3	52
53	Actividades postales y de correos	5.462,6	7.518,3	6.168,0	6.057,0	53
Sección I	HOSTELERÍA	2.352,0	2.586,1	2.719,1	2.539,6	Sección I
55	Servicios de alojamiento	3.771,3	4.222,3	3.127,7	3.649,4	55
56	Servicios de comidas y bebidas	2.007,1	2.244,9	2.675,7	2.344,7	56

SECCIONES Y DIVISIONES CNAE-2009		INDICE DE INCIDENCIA DEL TOTAL DE ACCIDENTES EN JORNADA DE TRABAJO				
		Provincia de Alicante	Provincia de Castellón	Provincia de Valencia	Comunitat Valenciana	CNAE-2009
		Total	Total	Total	Total	
Sección J	INFORMACIÓN Y COMUNICACIONES	752,6	1.274,7	670,2	728,5	Sección J
58	Edición	357,4	403,6	303,1	319,1	58
59	Actividades cinematográficas, de vídeo y de televisión, grabación de sonido y edición musical	149,0	1.440,0	656,1	600,2	59
60	Actividades de programación y emisión de radio y televisión	2.357,6	6.703,9	3.292,0	3.166,2	60
61	Telecomunicaciones	2.709,7	3.480,8	1.767,9	2.241,1	61
62	Programación, consultoría y otras actividades relacionadas con la informática	86,1	318,8	171,7	153,3	62
63	Servicios de información	2.448,5	1.907,8	2.545,8	2.494,8	63
Sección K	ACTIVIDADES FINANCIERAS Y DE SEGUROS	215,6	331,2	263,8	255,1	Sección K
64	Servicios financieros, excepto seguros y fondos de pensiones	263,0	176,7	273,4	259,2	64
65	Seguros, reaseguros y fondos de pensiones, excepto Seguridad Social obligatoria	251,6	416,1	261,3	268,2	65
66	Actividades auxiliares a los servicios financieros y a los seguros	135,6	505,9	252,1	245,2	66
Sección L	ACTIVIDADES INMOBILIARIAS	428,0	528,7	617,9	522,5	Sección L
68	Actividades inmobiliarias	428,0	528,7	617,9	522,5	68
Sección M	ACTIVIDADES PROFESIONALES, CIENTÍFICAS Y TÉCNICAS	447,6	672,8	505,5	503,9	Sección M
69	Actividades jurídicas y de contabilidad	145,3	135,2	151,0	147,4	69
70	Actividades de las sedes centrales; actividades de consultoría de gestión empresarial	31,2	580,0	129,0	128,7	70
71	Servicios técnicos de arquitectura e ingeniería; ensayos y análisis técnicos	723,3	1.225,1	963,1	930,7	71
72	Investigación y desarrollo	505,6	517,1	356,6	396,2	72
73	Publicidad y estudios de mercado	521,1	1.319,6	550,9	599,9	73
74	Otras actividades profesionales, científicas y técnicas	977,7	801,2	743,5	820,0	74
75	Actividades veterinarias	863,6	1.545,4	785,1	898,6	75
Sección N	ACTIVIDADES ADMINISTRATIVAS Y SERVICIOS AUXILIARES	2.910,1	3.899,3	3.870,2	3.568,1	Sección N
77	Actividades de alquiler	2.670,1	2.271,7	2.801,0	2.692,0	77
78	Actividades relacionadas con el empleo	7.015,7	7.402,5	8.099,3	7.809,5	78
79	Actividades de agencias de viajes, operadores turísticos, servicios de reservas y otros relacionados	624,7	292,2	353,9	445,8	79
80	Actividades de seguridad e investigación	2.945,0	1.856,2	3.616,4	3.238,9	80
81	Servicios a edificios y actividades de jardinería	2.906,9	3.604,6	3.530,1	3.304,7	81
82	Actividades administrativas de oficina y otras actividades auxiliares a las empresas	1.328,1	2.495,0	1.924,0	1.798,3	82
Sección O	ADMINISTRACIÓN PÚBLICA Y DEFENSA; SEGURIDAD SOCIAL OBLIGATORIA	2.030,8	2.438,6	2.210,6	2.181,4	Sección O
84	Administración Pública y defensa; Seguridad Social obligatoria	2.030,8	2.438,6	2.210,6	2.181,4	84
Sección P	EDUCACIÓN	644,0	546,1	501,7	551,6	Sección P
85	Educación	644,0	546,1	501,7	551,6	85
Sección Q	ACTIVIDADES SANITARIAS Y DE SERVICIOS SOCIALES	1.466,7	1.504,1	1.784,8	1.643,5	Sección Q
86	Actividades sanitarias	942,6	950,4	1.036,9	994,1	86
87	Asistencia en establecimientos residenciales	3.944,8	3.615,8	4.472,9	4.217,8	87
88	Actividades de servicios sociales sin alojamiento	1.956,0	1.856,4	2.455,7	2.200,0	88
Sección R	ACTIVIDADES ARTÍSTICAS, RECREATIVAS Y DE ENTRETENIMIENTO	2.021,8	4.405,2	2.396,0	2.484,5	Sección R
90	Actividades de creación, artísticas y espectáculos	927,9	2.722,8	1.816,1	1.688,1	90
91	Actividades de bibliotecas, archivos, museos y otras actividades culturales	3.352,8	1.612,9	3.350,1	3.291,0	91
92	Actividades de juegos de azar y apuestas	1.312,7	1.365,7	1.236,4	1.281,0	92
93	Actividades deportivas, recreativas y de entretenimiento	2.297,8	5.325,2	2.696,0	2.859,9	93
Sección S	OTROS SERVICIOS	1.215,3	2.002,0	1.032,3	1.214,2	Sección S
94	Actividades asociativas	1.364,1	1.511,7	677,8	1.014,7	94
95	Reparación de ordenadores, efectos personales y artículos de uso doméstico	1.600,1	2.559,7	1.485,4	1.680,6	95
96	Otros servicios personales	1.128,6	2.069,9	1.077,5	1.205,6	96
Sección T	ACTIVIDADES DE LOS HOGARES COMO EMPLEADORES Y COMO PRODUCTORES DE BIENES Y SERVICIOS PARA USO PROPIO	629,9	430,1	385,1	467,3	Sección T
97	Actividades de los hogares como empleadores de personal doméstico	629,9	430,1	385,1	467,3	97
98	Actividades de los hogares como productores de bienes y servicios para uso propio	0,0	0,0	0,0	0,0	98
Sección U	ACTIVIDADES DE ORGANIZACIONES Y ORGANISMOS EXTRATERRITORIALES	0,0	0,0	0,0	0,0	Sección U
99	Actividades de organizaciones y organismos extraterritoriales	0,0	0,0	0,0	0,0	99
	OTROS SIN CLASIFICAR	0	0	0	0	
	TOTAL	2.278,3	3.173,9	2.611,8	2.564,0	

ÍNDICE DE INCIDENCIA DE ACCIDENTES GRAVES EN JORNADA DE TRABAJO POR SECCIONES, EN LA COMUNITAT VALENCIANA Y SUS PROVINCIAS

Datos contabilizados según fecha de baja médica, correspondientes al periodo Interanual: enero 2023 - diciembre 2023

Cuadro 13

SECCIONES CNAE-2009		ÍNDICE DE INCIDENCIA DE ACCIDENTES GRAVES EN JORNADA DE TRABAJO				
		Provincia de Alicante	Provincia de Castellón	Provincia de Valencia	Comunitat Valenciana	CNAE-2009
		Total	Total	Total	Total	
Sección A	AGRICULTURA, GANADERÍA, SILVICULTURA Y PESCA	18,4	20,9	62,1	39,9	Sección A
Sección B	INDUSTRIAS EXTRACTIVAS	0,0	0,0	0,0	0,0	Sección B
Sección C	INDUSTRIA MANUFACTURERA	31,2	32,6	22,4	26,8	Sección C
Sección D	SUMINISTRO DE ENERGIA ELECTRICA, GAS, VAPOR Y AIRE ACONDICIONADO	0,0	0,0	48,7	32,9	Sección D
Sección E	SUMINISTRO DE AGUA, ACTIVIDADES DE SANEAMIENTO, GESTIÓN DE RESIDUOS Y DESCONTAMINACIÓN	43,8	38,4	31,1	36,6	Sección E
Sección F	CONSTRUCCIÓN	63,1	45,1	67,2	62,9	Sección F
Sección G	COMERCIO AL POR MAYOR Y AL POR MENOR; REPARACIÓN DE VEHÍCULOS DE MOTOR Y MOTOCICLETAS	11,5	9,3	8,8	9,8	Sección G
Sección H	TRANSPORTE Y ALMACENAMIENTO	47,1	34,0	56,3	51,0	Sección H
Sección I	HOSTELERÍA	5,8	0,0	15,3	9,3	Sección I
Sección J	INFORMACIÓN Y COMUNICACIONES	0,0	0,0	3,2	2,1	Sección J
Sección K	ACTIVIDADES FINANCIERAS Y DE SEGUROS	0,0	0,0	0,0	0,0	Sección K
Sección L	ACTIVIDADES INMOBILIARIAS	10,4	0,0	21,3	14,7	Sección L
Sección M	ACTIVIDADES PROFESIONALES, CIENTÍFICAS Y TÉCNICAS	0,0	20,4	1,6	2,9	Sección M
Sección N	ACTIVIDADES ADMINISTRATIVAS Y SERVICIOS AUXILIARES	19,9	14,2	19,3	19,0	Sección N
Sección O	ADMINISTRACIÓN PÚBLICA Y DEFENSA; SEGURIDAD SOCIAL OBLIGATORIA	9,6	0,0	6,0	6,4	Sección O
Sección P	EDUCACIÓN	11,3	0,0	3,1	5,4	Sección P
Sección Q	ACTIVIDADES SANITARIAS Y DE SERVICIOS SOCIALES	12,1	0,0	6,6	7,8	Sección Q
Sección R	ACTIVIDADES ARTÍSTICAS, RECREATIVAS Y DE ENTRETENIMIENTO	14,1	0,0	9,2	9,9	Sección R
Sección S	OTROS SERVICIOS	4,8	0,0	20,9	12,5	Sección S
Sección T	ACTIVIDADES DE LOS HOGARES COMO EMPLEADORES Y COMO PRODUCTORES DE BIENES Y SERVICIOS PARA USO PROPIO	0,0	0,0	21,1	12,0	Sección T
Sección U	ACTIVIDADES DE ORGANIZACIONES Y ORGANISMOS EXTRATERRITORIALES	0,0	0,0	0,0	0,0	Sección U
	OTROS SIN CLASIFICAR	0,0	0,0	0,0	0,0	
TOTAL		18,6	15,6	19,2	18,6	

INDICE DE INCIDENCIA DE ACCIDENTES GRAVES EN JORNADA DE TRABAJO POR SECCIONES Y DIVISIONES, EN LA COMUNITAT VALENCIANA Y SUS PROVINCIAS

Datos contabilizados según fecha de baja médica, correspondientes al periodo Interanual: enero 2023 - diciembre 2023

Cuadro 14

SECCIONES Y DIVISIONES CNAE-2009		INDICE DE INCIDENCIA DE ACCIDENTES GRAVES EN JORNADA DE TRABAJO				
		Provincia de Alicante	Provincia de Castellón	Provincia de Valencia	Comunitat Valenciana	CNAE-2009
		Total	Total	Total	Total	
Sección A	AGRICULTURA, GANADERÍA, SILVICULTURA Y PESCA	18,4	20,9	62,1	39,9	Sección A
01	Agricultura, ganadería, caza y servicios relacionados con las mismas	19,8	12,0	66,5	41,2	01
02	Silvicultura y explotación forestal	0,0	148,7	0,0	40,8	02
03	Pesca y acuicultura	0,0	0,0	0,0	0,0	03
Sección B	INDUSTRIAS EXTRACTIVAS	0,0	0,0	0,0	0,0	Sección B
05	Extracción de antracita, hulla y lignito	0,0	0,0	0,0	0,0	05
06	Extracción de crudo de petróleo y gas natural	0,0	0,0	0,0	0,0	06
07	Extracción de minerales metálicos	0,0	0,0	0,0	0,0	07
08	Otras industrias extractivas	0,0	0,0	0,0	0,0	08
09	Actividades de apoyo a las industrias extractivas	0,0	0,0	0,0	0,0	09
Sección C	INDUSTRIA MANUFACTURERA	31,2	32,6	22,4	26,8	Sección C
10	Industria de la alimentación	39,2	65,5	13,9	23,8	10
11	Fabricación de bebidas	0,0	0,0	0,0	0,0	11
12	Industria del tabaco	0,0	0,0	0,0	0,0	12
13	Industria textil	13,4	170,3	0,0	14,1	13
14	Confección de prendas de vestir	0,0	0,0	0,0	0,0	14
15	Industria del cuero y del calzado	10,9	0,0	0,0	10,2	15
16	Industria de la madera y del corcho, excepto muebles; cestería y espartería	107,1	81,4	94,9	96,8	16
17	Industria del papel	0,0	68,4	25,5	23,1	17
18	Artes gráficas y reproducción de soportes grabados	0,0	0,0	20,7	12,6	18
19	Coquerías y refino de petróleo	0,0	0,0	0,0	0,0	19
20	Industria química	43,3	18,8	20,5	23,0	20
21	Fabricación de productos farmacéuticos	0,0	0,0	214,8	91,9	21
22	Fabricación de productos de caucho y plásticos	11,2	100,4	11,7	16,2	22
23	Fabricación de otros productos minerales no metálicos	50,7	27,1	54,7	35,9	23
24	Metalurgia; fabricación de productos de hierro, acero y ferroaleaciones	0,0	0,0	39,2	24,0	24
25	Fabricación de productos metálicos, excepto maquinaria y equipo	81,8	43,3	29,8	45,4	25
26	Fabricación de productos informáticos, electrónicos y ópticos	0,0	0,0	0,0	0,0	26
27	Fabricación de material y equipo eléctrico	0,0	0,0	34,5	23,8	27
28	Fabricación de maquinaria y equipo n.c.o.p.	0,0	0,0	20,7	12,3	28
29	Fabricación de vehículos de motor, remolques y semirremolques	0,0	0,0	0,0	0,0	29
30	Fabricación de otro material de transporte	127,5	0,0	0,0	28,7	30
31	Fabricación de muebles	44,8	0,0	60,1	45,9	31
32	Otras industrias manufactureras	39,3	0,0	28,9	30,0	32
33	Reparación e instalación de maquinaria y equipo	128,2	101,9	16,9	58,8	33
Sección D	SUMINISTRO DE ENERGÍA ELÉCTRICA, GAS, VAPOR Y AIRE ACONDICIONADO	0,0	0,0	48,7	32,9	Sección D
35	Suministro de energía eléctrica, gas, vapor y aire acondicionado	0,0	0,0	48,7	32,9	35
Sección E	SUMINISTRO DE AGUA, ACTIVIDADES DE SANEAMIENTO, GESTIÓN DE RESIDUOS Y DESCONTAMINACIÓN	43,8	38,4	31,1	36,6	Sección E
36	Captación, depuración y distribución de agua	0,0	0,0	0,0	0,0	36
37	Recogida y tratamiento de aguas residuales	0,0	0,0	0,0	0,0	37
38	Recogida, tratamiento y eliminación de residuos; valorización	70,7	68,7	49,2	59,3	38
39	Actividades de descontaminación y otros servicios de gestión de residuos	0,0	0,0	0,0	0,0	39
Sección F	CONSTRUCCIÓN	63,1	45,1	67,2	62,9	Sección F
41	Construcción de edificios	84,8	42,0	57,9	66,7	41
42	Ingeniería civil	0,0	0,0	95,9	50,2	42
43	Actividades de construcción especializada	52,0	51,7	70,7	61,3	43
Sección G	COMERCIO AL POR MAYOR Y AL POR MENOR; REPARACIÓN DE VEHÍCULOS DE MOTOR Y MOTOCICLETAS	11,5	9,3	8,8	9,8	Sección G
45	Venta y reparación de vehículos de motor y motocicletas	21,9	47,4	5,3	16,3	45
46	Comercio al por mayor e intermediarios del comercio, excepto de vehículos de motor y motocicletas	11,9	6,0	14,4	12,6	46
47	Comercio al por menor, excepto de vehículos de motor y motocicletas	9,5	4,5	5,4	6,9	47
Sección H	TRANSPORTE Y ALMACENAMIENTO	47,1	34,0	56,3	51,0	Sección H
49	Transporte terrestre y por tubería	66,0	37,1	72,4	66,1	49
50	Transporte marítimo y por vías navegables interiores	0,0	0,0	0,0	0,0	50
51	Transporte aéreo	0,0	0,0	0,0	0,0	51
52	Almacenamiento y actividades anexas al transporte	0,0	38,9	32,8	25,9	52
53	Actividades postales y de correos	61,0	0,0	40,4	43,6	53
Sección I	HOSTELERÍA	5,8	0,0	15,3	9,3	Sección I
55	Servicios de alojamiento	17,7	0,0	12,2	13,8	55
56	Servicios de comidas y bebidas	2,9	0,0	15,6	8,5	56

SECCIONES Y DIVISIONES CNAE-2009		INDICE DE INCIDENCIA DE ACCIDENTES GRAVES EN JORNADA DE TRABAJO				
		Provincia de Alicante	Provincia de Castellón	Provincia de Valencia	Comunitat Valenciana	CNAE-2009
		Total	Total	Total	Total	
Sección J	INFORMACIÓN Y COMUNICACIONES	0,0	0,0	3,2	2,1	Sección J
58	Edición	0,0	0,0	0,0	0,0	58
59	Actividades cinematográficas, de vídeo y de televisión, grabación de sonido y edición musical	0,0	0,0	0,0	0,0	59
60	Actividades de programación y emisión de radio y televisión	0,0	0,0	113,5	63,3	60
61	Telecomunicaciones	0,0	0,0	0,0	0,0	61
62	Programación, consultoría y otras actividades relacionadas con la informática	0,0	0,0	0,0	0,0	62
63	Servicios de información	0,0	0,0	0,0	0,0	63
Sección K	ACTIVIDADES FINANCIERAS Y DE SEGUROS	0,0	0,0	0,0	0,0	Sección K
64	Servicios financieros, excepto seguros y fondos de pensiones	0,0	0,0	0,0	0,0	64
65	Seguros, reaseguros y fondos de pensiones, excepto Seguridad Social obligatoria	0,0	0,0	0,0	0,0	65
66	Actividades auxiliares a los servicios financieros y a los seguros	0,0	0,0	0,0	0,0	66
Sección L	ACTIVIDADES INMOBILIARIAS	10,4	0,0	21,3	14,7	Sección L
68	Actividades inmobiliarias	10,4	0,0	21,3	14,7	68
Sección M	ACTIVIDADES PROFESIONALES, CIENTÍFICAS Y TÉCNICAS	0,0	20,4	1,6	2,9	Sección M
69	Actividades jurídicas y de contabilidad	0,0	0,0	0,0	0,0	69
70	Actividades de las sedes centrales; actividades de consultoría de gestión empresarial	0,0	0,0	0,0	0,0	70
71	Servicios técnicos de arquitectura e ingeniería; ensayos y análisis técnicos	0,0	45,4	6,5	8,7	71
72	Investigación y desarrollo	0,0	0,0	0,0	0,0	72
73	Publicidad y estudios de mercado	0,0	146,6	0,0	11,3	73
74	Otras actividades profesionales, científicas y técnicas	0,0	0,0	0,0	0,0	74
75	Actividades veterinarias	0,0	0,0	0,0	0,0	75
Sección N	ACTIVIDADES ADMINISTRATIVAS Y SERVICIOS AUXILIARES	19,9	14,2	19,3	19,0	Sección N
77	Actividades de alquiler	27,8	87,4	19,5	30,4	77
78	Actividades relacionadas con el empleo	24,2	0,0	26,1	22,4	78
79	Actividades de agencias de viajes, operadores turísticos, servicios de reservas y otros relacionados	0,0	0,0	0,0	0,0	79
80	Actividades de seguridad e investigación	26,3	0,0	14,1	16,6	80
81	Servicios a edificios y actividades de jardinería	20,7	14,9	17,8	18,6	81
82	Actividades administrativas de oficina y otras actividades auxiliares a las empresas	12,6	0,0	20,9	17,3	82
Sección O	ADMINISTRACIÓN PÚBLICA Y DEFENSA; SEGURIDAD SOCIAL OBLIGATORIA	9,6	0,0	6,0	6,4	Sección O
84	Administración Pública y defensa; Seguridad Social obligatoria	9,6	0,0	6,0	6,4	84
Sección P	EDUCACIÓN	11,3	0,0	3,1	5,4	Sección P
85	Educación	11,3	0,0	3,1	5,4	85
Sección Q	ACTIVIDADES SANITARIAS Y DE SERVICIOS SOCIALES	12,1	0,0	6,6	7,8	Sección Q
86	Actividades sanitarias	11,6	0,0	6,1	7,3	86
87	Asistencia en establecimientos residenciales	12,8	0,0	12,5	11,1	87
88	Actividades de servicios sociales sin alojamiento	14,9	0,0	0,0	5,7	88
Sección R	ACTIVIDADES ARTÍSTICAS, RECREATIVAS Y DE ENTRETENIMIENTO	14,1	0,0	9,2	9,9	Sección R
90	Actividades de creación, artísticas y espectáculos	0,0	0,0	0,0	0,0	90
91	Actividades de bibliotecas, archivos, museos y otras actividades culturales	0,0	0,0	0,0	0,0	91
92	Actividades de juegos de azar y apuestas	0,0	0,0	0,0	0,0	92
93	Actividades deportivas, recreativas y de entretenimiento	20,9	0,0	14,2	15,0	93
Sección S	OTROS SERVICIOS	4,8	0,0	20,9	12,5	Sección S
94	Actividades asociativas	0,0	0,0	32,3	17,3	94
95	Reparación de ordenadores, efectos personales y artículos de uso doméstico	0,0	0,0	69,1	35,4	95
96	Otros servicios personales	6,6	0,0	10,2	7,7	96
Sección T	ACTIVIDADES DE LOS HOGARES COMO EMPLEADORES Y COMO PRODUCTORES DE BIENES Y SERVICIOS PARA USO PROPIO	0,0	0,0	21,1	12,0	Sección T
97	Actividades de los hogares como empleadores de personal doméstico	0,0	0,0	21,1	12,0	97
98	Actividades de los hogares como productores de bienes y servicios para uso propio	0,0	0,0	0,0	0,0	98
Sección U	ACTIVIDADES DE ORGANIZACIONES Y ORGANISMOS EXTRATERRITORIALES	0,0	0,0	0,0	0,0	Sección U
99	Actividades de organizaciones y organismos extraterritoriales	0,0	0,0	0,0	0,0	99
	OTROS SIN CLASIFICAR	0,0	0,0	0,0	0,0	
	TOTAL	18,6	15,6	19,2	18,6	

ÍNDICE DE INCIDENCIA DE ACCIDENTES MORTALES EN JORNADA DE TRABAJO POR SECCIONES, EN LA COMUNITAT VALENCIANA Y SUS PROVINCIAS

Datos contabilizados según fecha de baja médica, correspondientes al periodo Interanual: enero 2023 - diciembre 2023

Cuadro 15

SECCIONES CNAE-2009		ÍNDICE DE INCIDENCIA DE ACCIDENTES MORTALES EN JORNADA DE TRABAJO				CNAE-2009
		Provincia de Alicante	Provincia de Castellón	Provincia de Valencia	Comunitat Valenciana	
		Total	Total	Total	Total	
Sección A	AGRICULTURA, GANADERÍA, SILVICULTURA Y PESCA	0,00	0,00	12,41	5,99	Sección A
Sección B	INDUSTRIAS EXTRACTIVAS	0,00	0,00	0,00	0,00	Sección B
Sección C	INDUSTRIA MANUFACTURERA	4,80	2,17	2,04	2,89	Sección C
Sección D	SUMINISTRO DE ENERGIA ELECTRICA, GAS, VAPOR Y AIRE ACONDICIONADO	0,00	0,00	48,70	32,94	Sección D
Sección E	SUMINISTRO DE AGUA, ACTIVIDADES DE SANEAMIENTO, GESTIÓN DE RESIDUOS Y DESCONTAMINACIÓN	14,60	0,00	20,71	15,69	Sección E
Sección F	CONSTRUCCIÓN	19,29	5,64	8,40	12,31	Sección F
Sección G	COMERCIO AL POR MAYOR Y AL POR MENOR; REPARACIÓN DE VEHÍCULOS DE MOTOR Y MOTOCICLETAS	2,15	0,00	3,89	2,83	Sección G
Sección H	TRANSPORTE Y ALMACENAMIENTO	6,28	0,00	11,27	8,51	Sección H
Sección I	HOSTELERÍA	1,15	0,00	0,00	0,51	Sección I
Sección J	INFORMACIÓN Y COMUNICACIONES	0,00	0,00	6,32	4,12	Sección J
Sección K	ACTIVIDADES FINANCIERAS Y DE SEGUROS	0,00	0,00	0,00	0,00	Sección K
Sección L	ACTIVIDADES INMOBILIARIAS	0,00	0,00	0,00	0,00	Sección L
Sección M	ACTIVIDADES PROFESIONALES, CIENTÍFICAS Y TÉCNICAS	0,00	0,00	0,00	0,00	Sección M
Sección N	ACTIVIDADES ADMINISTRATIVAS Y SERVICIOS AUXILIARES	2,21	0,00	1,21	1,41	Sección N
Sección O	ADMINISTRACIÓN PÚBLICA Y DEFENSA; SEGURIDAD SOCIAL OBLIGATORIA	3,21	0,00	0,00	1,07	Sección O
Sección P	EDUCACIÓN	0,00	0,00	1,56	0,89	Sección P
Sección Q	ACTIVIDADES SANITARIAS Y DE SERVICIOS SOCIALES	0,00	0,00	1,10	0,60	Sección Q
Sección R	ACTIVIDADES ARTÍSTICAS, RECREATIVAS Y DE ENTRETENIMIENTO	0,00	0,00	0,00	0,00	Sección R
Sección S	OTROS SERVICIOS	0,00	0,00	0,00	0,00	Sección S
Sección T	ACTIVIDADES DE LOS HOGARES COMO EMPLEADORES Y COMO PRODUCTORES DE BIENES Y SERVICIOS PARA USO PROPIO	0,00	0,00	0,00	0,00	Sección T
Sección U	ACTIVIDADES DE ORGANIZACIONES Y ORGANISMOS EXTRATERRITORIALES	0,00	0,00	0,00	0,00	Sección U
	OTROS SIN CLASIFICAR	0,00	0,00	0,00	0,00	
TOTAL		3,41	0,82	3,22	3,00	

INDICE DE INCIDENCIA DE ACCIDENTES MORTALES EN JORNADA DE TRABAJO POR SECCIONES Y DIVISIONES, EN LA COMUNITAT VALENCIANA Y SUS PROVINCIAS

Datos contabilizados según fecha de baja médica, correspondientes al periodo Interanual: enero 2023 - diciembre 2023

Cuadro 16

SECCIONES Y DIVISIONES CNAE-2009		INDICE DE INCIDENCIA DE ACCIDENTES MORTALES EN JORNADA DE TRABAJO				
		Provincia de Alicante	Provincia de Castellón	Provincia de Valencia	Comunitat Valenciana	CNAE-2009
		Total	Total	Total	Total	
Sección A	AGRICULTURA, GANADERÍA, SILVICULTURA Y PESCA	0,00	0,00	12,41	5,99	Sección A
01	Agricultura, ganadería, caza y servicios relacionados con las mismas	0,00	0,00	8,86	4,34	01
02	Silvicultura y explotación forestal	0,00	0,00	72,80	40,83	02
03	Pesca y acuicultura	0,00	0,00	0,00	0,00	03
Sección B	INDUSTRIAS EXTRACTIVAS	0,00	0,00	0,00	0,00	Sección B
05	Extracción de antracita, hulla y lignito	0,00	0,00	0,00	0,00	05
06	Extracción de crudo de petróleo y gas natural	0,00	0,00	0,00	0,00	06
07	Extracción de minerales metálicos	0,00	0,00	0,00	0,00	07
08	Otras industrias extractivas	0,00	0,00	0,00	0,00	08
09	Actividades de apoyo a las industrias extractivas	0,00	0,00	0,00	0,00	09
Sección C	INDUSTRIA MANUFACTURERA	4,80	2,17	2,04	2,89	Sección C
10	Industria de la alimentación	0,00	0,00	0,00	0,00	10
11	Fabricación de bebidas	0,00	0,00	0,00	0,00	11
12	Industria del tabaco	0,00	0,00	0,00	0,00	12
13	Industria textil	13,39	0,00	0,00	7,03	13
14	Confección de prendas de vestir	0,00	0,00	0,00	0,00	14
15	Industria del cuero y del calzado	0,00	0,00	0,00	0,00	15
16	Industria de la madera y del corcho, excepto muebles; cestería y espartería	0,00	0,00	0,00	0,00	16
17	Industria del papel	30,44	0,00	0,00	11,54	17
18	Artes gráficas y reproducción de soportes grabados	0,00	0,00	0,00	0,00	18
19	Coquerías y refino de petróleo	0,00	0,00	0,00	0,00	19
20	Industria química	0,00	0,00	0,00	0,00	20
21	Fabricación de productos farmacéuticos	0,00	0,00	0,00	0,00	21
22	Fabricación de productos de caucho y plásticos	11,17	0,00	0,00	5,41	22
23	Fabricación de otros productos minerales no metálicos	25,36	5,42	18,23	10,76	23
24	Metalurgia; fabricación de productos de hierro, acero y ferroaleaciones	0,00	0,00	0,00	0,00	24
25	Fabricación de productos metálicos, excepto maquinaria y equipo	0,00	0,00	5,95	3,78	25
26	Fabricación de productos informáticos, electrónicos y ópticos	0,00	0,00	0,00	0,00	26
27	Fabricación de material y equipo eléctrico	0,00	0,00	0,00	0,00	27
28	Fabricación de maquinaria y equipo n.c.o.p.	0,00	0,00	0,00	0,00	28
29	Fabricación de vehículos de motor, remolques y semirremolques	0,00	0,00	0,00	0,00	29
30	Fabricación de otro material de transporte	0,00	0,00	38,20	28,67	30
31	Fabricación de muebles	0,00	0,00	0,00	0,00	31
32	Otras industrias manufactureras	0,00	0,00	0,00	0,00	32
33	Reparación e instalación de maquinaria y equipo	0,00	0,00	0,00	0,00	33
Sección D	SUMINISTRO DE ENERGÍA ELÉCTRICA, GAS, VAPOR Y AIRE ACONDICIONADO	0,00	0,00	48,70	32,94	Sección D
35	Suministro de energía eléctrica, gas, vapor y aire acondicionado	0,00	0,00	48,70	32,94	35
Sección E	SUMINISTRO DE AGUA, ACTIVIDADES DE SANEAMIENTO, GESTIÓN DE RESIDUOS Y DESCONTAMINACIÓN	14,60	0,00	20,71	15,69	Sección E
36	Captación, depuración y distribución de agua	0,00	0,00	0,00	0,00	36
37	Recogida y tratamiento de aguas residuales	0,00	0,00	0,00	0,00	37
38	Recogida, tratamiento y eliminación de residuos; valorización	23,56	0,00	32,78	25,42	38
39	Actividades de descontaminación y otros servicios de gestión de residuos	0,00	0,00	0,00	0,00	39
Sección F	CONSTRUCCIÓN	19,29	5,64	8,40	12,31	Sección F
41	Construcción de edificios	26,78	0,00	3,86	12,62	41
42	Ingeniería civil	0,00	0,00	0,00	0,00	42
43	Actividades de construcción especializada	15,29	10,33	11,79	12,97	43
Sección G	COMERCIO AL POR MAYOR Y AL POR MENOR; REPARACIÓN DE VEHÍCULOS DE MOTOR Y MOTOCICLETAS	2,15	0,00	3,89	2,83	Sección G
45	Venta y reparación de vehículos de motor y motocicletas	7,31	0,00	0,00	2,71	45
46	Comercio al por mayor e intermediarios del comercio, excepto de vehículos de motor y motocicletas	4,75	0,00	9,16	6,65	46
47	Comercio al por menor, excepto de vehículos de motor y motocicletas	0,00	0,00	0,91	0,46	47
Sección H	TRANSPORTE Y ALMACENAMIENTO	6,28	0,00	11,27	8,51	Sección H
49	Transporte terrestre y por tubería	10,16	0,00	16,09	12,30	49
50	Transporte marítimo y por vías navegables interiores	0,00	0,00	0,00	0,00	50
51	Transporte aéreo	0,00	0,00	0,00	0,00	51
52	Almacenamiento y actividades anexas al transporte	0,00	0,00	5,47	3,70	52
53	Actividades postales y de correos	0,00	0,00	0,00	0,00	53
Sección I	HOSTELERÍA	1,15	0,00	0,00	0,51	Sección I
55	Servicios de alojamiento	5,88	0,00	0,00	3,45	55
56	Servicios de comidas y bebidas	0,00	0,00	0,00	0,00	56

CNAE-2009	ACCIDENTES MORTALES - SECCIONES Y DIVISIONES	Provincia de Alicante	Provincia de Castellón	Provincia de Valencia	Comunitat Valenciana	CNAE-2009 Cuadro 10
		Total	Total	Total	Total	
Sección J	INFORMACIÓN Y COMUNICACIONES	0,00	0,00	6,32	4,12	Sección J
58	Edición	0,00	0,00	0,00	0,00	58
59	Actividades cinematográficas, de vídeo y de televisión, grabación de sonido y edición musical	0,00	0,00	0,00	0,00	59
60	Actividades de programación y emisión de radio y televisión	0,00	0,00	227,04	126,65	60
61	Telecomunicaciones	0,00	0,00	0,00	0,00	61
62	Programación, consultoría y otras actividades relacionadas con la informática	0,00	0,00	0,00	0,00	62
63	Servicios de información	0,00	0,00	0,00	0,00	63
Sección K	ACTIVIDADES FINANCIERAS Y DE SEGUROS	0,00	0,00	0,00	0,00	Sección K
64	Servicios financieros, excepto seguros y fondos de pensiones	0,00	0,00	0,00	0,00	64
65	Seguros, reaseguros y fondos de pensiones, excepto Seguridad Social obligatoria	0,00	0,00	0,00	0,00	65
66	Actividades auxiliares a los servicios financieros y a los seguros	0,00	0,00	0,00	0,00	66
Sección L	ACTIVIDADES INMOBILIARIAS	0,00	0,00	0,00	0,00	Sección L
68	Actividades inmobiliarias	0,00	0,00	0,00	0,00	68
Sección M	ACTIVIDADES PROFESIONALES, CIENTÍFICAS Y TÉCNICAS	0,00	0,00	0,00	0,00	Sección M
69	Actividades jurídicas y de contabilidad	0,00	0,00	0,00	0,00	69
70	Actividades de las sedes centrales; actividades de consultoría de gestión empresarial	0,00	0,00	0,00	0,00	70
71	Servicios técnicos de arquitectura e ingeniería; ensayos y análisis técnicos	0,00	0,00	0,00	0,00	71
72	Investigación y desarrollo	0,00	0,00	0,00	0,00	72
73	Publicidad y estudios de mercado	0,00	0,00	0,00	0,00	73
74	Otras actividades profesionales, científicas y técnicas	0,00	0,00	0,00	0,00	74
75	Actividades veterinarias	0,00	0,00	0,00	0,00	75
Sección N	ACTIVIDADES ADMINISTRATIVAS Y SERVICIOS AUXILIARES	2,21	0,00	1,21	1,41	Sección N
77	Actividades de alquiler	0,00	0,00	0,00	0,00	77
78	Actividades relacionadas con el empleo	0,00	0,00	0,00	0,00	78
79	Actividades de agencias de viajes, operadores turísticos, servicios de reservas y otros relacionados	0,00	0,00	0,00	0,00	79
80	Actividades de seguridad e investigación	26,29	0,00	14,07	16,61	80
81	Servicios a edificios y actividades de jardinería	0,00	0,00	0,00	0,00	81
82	Actividades administrativas de oficina y otras actividades auxiliares a las empresas	0,00	0,00	0,00	0,00	82
Sección O	ADMINISTRACIÓN PÚBLICA Y DEFENSA; SEGURIDAD SOCIAL OBLIGATORIA	3,21	0,00	0,00	1,07	Sección O
84	Administración Pública y defensa; Seguridad Social obligatoria	3,21	0,00	0,00	1,07	84
Sección P	EDUCACIÓN	0,00	0,00	1,56	0,89	Sección P
85	Educación	0,00	0,00	1,56	0,89	85
Sección Q	ACTIVIDADES SANITARIAS Y DE SERVICIOS SOCIALES	0,00	0,00	1,10	0,60	Sección Q
86	Actividades sanitarias	0,00	0,00	1,52	0,82	86
87	Asistencia en establecimientos residenciales	0,00	0,00	0,00	0,00	87
88	Actividades de servicios sociales sin alojamiento	0,00	0,00	0,00	0,00	88
Sección R	ACTIVIDADES ARTÍSTICAS, RECREATIVAS Y DE ENTRETENIMIENTO	0,00	0,00	0,00	0,00	Sección R
90	Actividades de creación, artísticas y espectáculos	0,00	0,00	0,00	0,00	90
91	Actividades de bibliotecas, archivos, museos y otras actividades culturales	0,00	0,00	0,00	0,00	91
92	Actividades de juegos de azar y apuestas	0,00	0,00	0,00	0,00	92
93	Actividades deportivas, recreativas y de entretenimiento	0,00	0,00	0,00	0,00	93
Sección S	OTROS SERVICIOS	0,00	0,00	0,00	0,00	Sección S
94	Actividades asociativas	0,00	0,00	0,00	0,00	94
95	Reparación de ordenadores, efectos personales y artículos de uso doméstico	0,00	0,00	0,00	0,00	95
96	Otros servicios personales	0,00	0,00	0,00	0,00	96
Sección T	ACTIVIDADES DE LOS HOGARES COMO EMPLEADORES Y COMO PRODUCTORES DE BIENES Y SERVICIOS PARA USO PROPIO	0,00	0,00	0,00	0,00	Sección T
97	Actividades de los hogares como empleadores de personal doméstico	0,00	0,00	0,00	0,00	97
98	Actividades de los hogares como productores de bienes y servicios para uso propio	0,00	0,00	0,00	0,00	98
	OTROS SIN CLASIFICAR	0,00	0,00	0,00	0,00	
TOTAL		3,41	0,82	3,22	3,00	

TOTAL DE ACCIDENTES MORTALES EN JORNADA DE TRABAJO SEGÚN CLASIFICACIÓN EN: NO TRAUMÁTICOS, TRAUMÁTICOS TRÁFICO Y RESTO TRAUMÁTICOS, EN LA COMUNITAT VALENCIANA Y PROVINCIAS

Datos contabilizados según fecha de baja médica, correspondientes al período Interanual: enero 2023 - diciembre 2023

Cuadro 17

SECCIONES Y DIVISIONES CNAE-2009			ACCIDENTES MORTALES EN JORNADA DE TRABAJO											
			PROVINCIA ALICANTE			PROVINCIA CASTELLÓN			PROVINCIA VALENCIA			COMUNITAT VALENCIANA		
			NO TRAUMÁT.	TRAUMÁT. TRÁFICO	RESTO TRAUMÁT.	NO TRAUMÁT.	TRAUMÁT. TRÁFICO	RESTO TRAUMÁT.	NO TRAUMÁT.	TRAUMÁT. TRÁFICO	RESTO TRAUMÁT.	NO TRAUMÁT.	TRAUMÁT. TRÁFICO	RESTO TRAUMÁT.
SECCIÓN A	AGRICULTURA, GANADERÍA, SILVICULTURA Y PESCA	01 - Agricultura, ganadería, caza y servicios relacionados con las mismas	-	-	-	-	-	-	1	1	-	1	1	-
		02 - Silvicultura y explotación forestal	-	-	-	-	-	-	-	1	-	-	1	-
		03 - Pesca y acuicultura	-	-	-	-	-	-	-	-	-	-	-	-
SECCIÓN B	INDUSTRIAS EXTRACTIVAS	05 - Extracción de antracita, hulla y lignito	-	-	-	-	-	-	-	-	-	-	-	
		06 - Extracción de crudo de petróleo y gas natural	-	-	-	-	-	-	-	-	-	-	-	
		07 - Extracción de minerales metálicos	-	-	-	-	-	-	-	-	-	-	-	
		08 - Otras industrias extractivas	-	-	-	-	-	-	-	-	-	-	-	
		09 - Actividades de apoyo a las industrias extractivas	-	-	-	-	-	-	-	-	-	-	-	
		10 - Industria de la alimentación	-	-	-	-	-	-	-	-	-	-	-	
SECCIÓN C	INDUSTRIA MANUFACTURERA	11 - Fabricación de bebidas	-	-	-	-	-	-	-	-	-	-	-	
		12 - Industria del tabaco	-	-	-	-	-	-	-	-	-	-	-	
		13 - Industria textil	1	-	-	-	-	-	-	-	-	1	-	-
		14 - Confección de prendas de vestir	-	-	-	-	-	-	-	-	-	-	-	-
		15 - Industria del cuero y del calzado	-	-	-	-	-	-	-	-	-	-	-	-
		16 - Industria de la madera y del corcho, excepto muebles, cestería y espartería	-	-	-	-	-	-	-	-	-	-	-	-
		17 - Industria del papel	1	-	-	-	-	-	-	-	-	1	-	-
		18 - Artes gráficas y reproducción de soportes grabados	-	-	-	-	-	-	-	-	-	-	-	-
		19 - Coquerías y refino de petróleo	-	-	-	-	-	-	-	-	-	-	-	-
		20 - Industria química	-	-	-	-	-	-	-	-	-	-	-	-
		21 - Fabricación de productos farmacéuticos	-	-	-	-	-	-	-	-	-	-	-	-
		22 - Fabricación de productos de caucho y plásticos	1	-	-	-	-	-	-	-	-	1	-	-
		23 - Fabricación de otros productos minerales no metálicos	-	-	1	1	-	-	-	-	1	1	-	2
		24 - Metalurgia, fabricación de productos de hierro, acero y ferroaleaciones	-	-	-	-	-	-	-	-	-	-	-	-
		25 - Fabricación de productos metálicos, excepto maquinaria y equipo	-	-	-	-	-	-	-	-	1	-	-	1
		26 - Fabricación de productos informáticos, electrónicos y ópticos	-	-	-	-	-	-	-	-	-	-	-	-
		27 - Fabricación de material y equipo eléctrico	-	-	-	-	-	-	-	-	-	-	-	-
		28 - Fabricación de maquinaria y equipo n.c.o.p.	-	-	-	-	-	-	-	-	-	-	-	-
		29 - Fabricación de vehículos de motor, remolques y semirremolques	-	-	-	-	-	-	-	-	-	-	-	-
		30 - Fabricación de otro material de transporte	-	-	-	-	-	-	1	-	-	1	-	-
		31 - Fabricación de muebles	-	-	-	-	-	-	-	-	-	-	-	-
		32 - Otras industrias manufactureras	-	-	-	-	-	-	-	-	-	-	-	-
		33 - Reparación e instalación de maquinaria y equipo	-	-	-	-	-	-	-	-	-	-	-	-
SECCIÓN D	SUMINISTRO DE ENERGÍA ELÉCTRICA, GAS, VAPOR Y AIRE ACONDICIONADO	35 - Suministro de energía eléctrica, gas, vapor y aire acondicionado	-	-	-	-	-	-	-	-	1	-	-	1
SECCIÓN E	SUMINISTRO DE AGUA, ACTIVIDADES DE SANEAMIENTO, GESTIÓN DE RESIDUOS Y DESCONTAMINACIÓN	36 - Captación, depuración y distribución de agua	-	-	-	-	-	-	-	-	-	-	-	-
		37 - Recogida y tratamiento de aguas residuales	-	-	-	-	-	-	-	-	-	-	-	-
		38 - Recogida, tratamiento y eliminación de residuos, valorización	-	1	-	-	-	-	1	-	1	1	1	1
SECCIÓN F	CONSTRUCCIÓN	39 - Actividades de descontaminación y otros servicios de gestión de residuos	-	-	-	-	-	-	-	-	-	-	-	
		41 - Construcción de edificios	2	-	4	-	-	-	-	-	1	2	-	5
		42 - Ingeniería civil	-	-	-	-	-	-	-	-	-	-	-	-
SECCIÓN G	COMERCIO AL POR MAYOR Y AL POR MENOR, REPARACIÓN DE VEHÍCULOS DE MOTOR Y MOTOCICLETAS	43 - Actividades de construcción especializada	1	-	4	-	-	1	-	-	5	1	-	10
		45 - Venta y reparación de vehículos de motor y motocicletas	-	-	1	-	-	-	-	-	-	-	-	1
		46 - Comercio al por mayor e intermedarios del comercio, excepto de vehículos de motor y motocicletas	1	-	1	-	-	-	3	-	4	4	-	5
		47 - Comercio al por menor, excepto de vehículos de motor y motocicletas	-	-	-	-	-	-	1	-	-	1	-	-
		49 - Transporte terrestre y por tubería	-	2	-	-	-	-	2	2	2	2	4	2
SECCIÓN H	TRANSPORTE Y ALMACENAMIENTO	50 - Transporte marítimo y por vías navegables interiores	-	-	-	-	-	-	-	-	-	-	-	
		51 - Transporte aéreo	-	-	-	-	-	-	-	-	-	-	-	
		52 - Almacenamiento y actividades anexas al transporte	-	-	-	-	-	-	-	1	-	-	1	-
SECCIÓN I	HOSTELERÍA	53 - Actividades postales y de correos	-	-	-	-	-	-	-	-	-	-	-	
		55 - Servicios de alojamiento	-	-	1	-	-	-	-	-	-	-	-	1
		56 - Servicios de comidas y bebidas	-	-	-	-	-	-	-	-	-	-	-	-
SECCIÓN J	INFORMACIÓN Y COMUNICACIONES	58 - Edición	-	-	-	-	-	-	-	-	-	-	-	
		59 - Actividades cinematográficas, de vídeo y de televisión, grabación de sonido y edición musical	-	-	-	-	-	-	-	-	-	-	-	
		60 - Actividades de programación y emisión de radio y televisión	-	-	-	-	-	-	-	2	-	-	2	-
		61 - Telecomunicaciones	-	-	-	-	-	-	-	-	-	-	-	-
		62 - Programación, consultoría y otras actividades relacionadas con la informática	-	-	-	-	-	-	-	-	-	-	-	-
		63 - Servicios de información	-	-	-	-	-	-	-	-	-	-	-	-
SECCIÓN K	ACTIVIDADES FINANCIERAS Y DE SEGUROS	64 - Servicios financieros, excepto seguros y fondos de pensiones	-	-	-	-	-	-	-	-	-	-	-	
		65 - Seguros, reaseguros y fondos de pensiones, excepto Seguridad Social obligatoria	-	-	-	-	-	-	-	-	-	-	-	
		66 - Actividades auxiliares a los servicios financieros y a los seguros	-	-	-	-	-	-	-	-	-	-	-	

SECCIÓN	DESCRIPCIÓN	ACTIVIDADES	PROVINCIA ALICANTE			PROVINCIA CASTELLÓN			PROVINCIA VALENCIA			COMUNITAT VALENCIANA		
			NO TRAUMÁT.	TRAUMÁT. TRÁFICO	RESTO TRAUMÁT.	NO TRAUMÁT.	TRAUMÁT. TRÁFICO	RESTO TRAUMÁT.	NO TRAUMÁT.	TRAUMÁT. TRÁFICO	RESTO TRAUMÁT.	NO TRAUMÁT.	TRAUMÁT. TRÁFICO	RESTO TRAUMÁT.
SECCIÓN M	ACTIVIDADES INMOBILIARIAS	68 - Actividades inmobiliarias	-	-	-	-	-	-	-	-	-	-	-	
		69 - Actividades jurídicas y de contabilidad	-	-	-	-	-	-	-	-	-	-	-	-
		70 - Actividades de las sedes centrales, actividades de consultoría de gestión empresarial	-	-	-	-	-	-	-	-	-	-	-	-
	ACTIVIDADES PROFESIONALES, CIENTÍFICAS Y TÉCNICAS	71 - Servicios técnicos de arquitectura e ingeniería, ensayos y análisis técnicos	-	-	-	-	-	-	-	-	-	-	-	-
		72 - Investigación y desarrollo	-	-	-	-	-	-	-	-	-	-	-	-
		73 - Publicidad y estudios de mercado	-	-	-	-	-	-	-	-	-	-	-	-
		74 - Otras actividades profesionales, científicas y técnicas	-	-	-	-	-	-	-	-	-	-	-	-
		75 - Actividades veterinarias	-	-	-	-	-	-	-	-	-	-	-	-
		77 - Actividades de alquiler	-	-	-	-	-	-	-	-	-	-	-	-
SECCIÓN N	ACTIVIDADES ADMINISTRATIVAS Y SERVICIOS AUXILIARES	78 - Actividades relacionadas con el empleo	-	-	-	-	-	-	-	-	-	-	-	
		79 - Actividades de agencias de viajes, operadores turísticos, servicios de reservas y otros relacionados	-	-	-	-	-	-	-	-	-	-	-	
		80 - Actividades de seguridad e investigación	1	-	-	-	-	-	1	-	-	2	-	-
		81 - Servicios a edificios y actividades de jardinería	-	-	-	-	-	-	-	-	-	-	-	-
		82 - Actividades administrativas de oficina y otras actividades auxiliares a las empresas	-	-	-	-	-	-	-	-	-	-	-	-
SECCIÓN O	ADMINISTRACIÓN PÚBLICA Y DEFENSA; SEGURIDAD SOCIAL OBLIGATORIA	84 - Administración Pública y defensa, Seguridad Social obligatoria	1	-	-	-	-	-	-	-	1	-	-	
SECCIÓN P	EDUCACIÓN	85 - Educación	-	-	-	-	-	-	1	-	-	1	-	
SECCIÓN Q	ACTIVIDADES SANITARIAS Y DE SERVICIOS SOCIALES	86 - Actividades sanitarias	-	-	-	-	-	-	1	-	-	1	-	
		87 - Asistencia en establecimientos residenciales	-	-	-	-	-	-	-	-	-	-	-	
		88 - Actividades de servicios sociales sin alojamiento	-	-	-	-	-	-	-	-	-	-	-	
		90 - Actividades de creación, artísticas y espectáculos	-	-	-	-	-	-	-	-	-	-	-	
SECCIÓN R	ACTIVIDADES ARTÍSTICAS, RECREATIVAS Y DE ENTRETENIMIENTO	91 - Actividades de bibliotecas, archivos, museos y otras actividades culturales	-	-	-	-	-	-	-	-	-	-	-	
		92 - Actividades de juegos de azar y apuestas	-	-	-	-	-	-	-	-	-	-	-	
		93 - Actividades deportivas, recreativas y de entretenimiento	-	-	-	-	-	-	-	-	-	-	-	
SECCIÓN S	OTROS SERVICIOS	94 - Actividades asociativas	-	-	-	-	-	-	-	-	-	-	-	
		95 - Reparación de ordenadores, efectos personales y artículos de uso doméstico	-	-	-	-	-	-	-	-	-	-	-	
		96 - Otros servicios personales	-	-	-	-	-	-	-	-	-	-	-	
SECCIÓN T	ACTIVIDADES DE LOS HOGARES COMO EMPLEADORES Y COMO PRODUCTORES DE BIENES Y SERVICIOS PARA USO PROPIO	97 - Actividades de los hogares como empleadores de personal doméstico	-	-	-	-	-	-	-	-	-	-	-	
		98 - Actividades de los hogares como productores de bienes y servicios para uso propio	-	-	-	-	-	-	-	-	-	-	-	
NO CONSTA			-	-	-	-	-	-	-	-	-	-		
SUBTOTAL			9	3	12	1	0	1	12	7	16	22	10	29
TOTAL			24			2			35			61		
PORCENTAJE (%)			37,5	12,5	50,0	50,0	0	50,0	34,3	20,0	45,7	36,1	16,4	47,5

EVOLUCIÓN DEL TOTAL DE ACCIDENTES MORTALES EN JORNADA DE TRABAJO SEGÚN CLASIFICACIÓN EN: NO TRAUMÁTICOS, TRAUMÁTICOS TRÁFICO Y RESTO TRAUMÁTICOS, EN LA COMUNITAT VALENCIANA Y PROVINCIAS, RESPECTO AL PERIODO INTERANUAL ANTERIOR

Datos contabilizados según fecha de baja médica, correspondientes al período Interanual: enero 2023 - diciembre 2023
 Datos contabilizados según fecha de baja médica, correspondientes al período Interanual: enero 2022 - diciembre 2022

Cuadro 18

	NO TRAUMÁTICOS			TRAUMÁTICOS ASOCIADOS AL TRÁFICO			RESTO DE TRAUMÁTICOS			TOTALES		
	enero 2022 - diciembre 2022	enero 2023 - diciembre 2023	▲%	enero 2022 - diciembre 2022	enero 2023 - diciembre 2023	▲%	enero 2022 - diciembre 2022	enero 2023 - diciembre 2023	▲%	enero 2022 - diciembre 2022	enero 2023 - diciembre 2023	▲%
ALICANTE	6	9	50,0	7	3	-57,1	16	12	-25,0	29	24	-17,2
CASTELLÓN	3	1	-66,7	0	0	-	5	1	-80,0	8	2	-75,0
VALENCIA	19	12	-36,8	6	7	16,7	15	16	6,7	40	35	-12,5
COMUNITAT VALENCIANA	28	22	-21,4	13	10	-23,1	36	29	-19,4	77	61	-20,8

COMUNITAT VALENCIANA

ACCIDENTES MORTALES EN JORNADA DE TRABAJO																					
SEGÚN AGRUPACIÓN DE CÓDIGOS DE FORMA DE LOS ACCIDENTES																					
SECCIONES Y DIVISIONES CNAE-2009	FORMAS 10-19. Contacto con corriente eléctrica, fuego, temperatura o sustancias peligrosas		FORMAS 20-29. Ahogamientos, quedar sepultado, quedar envuelto.		FORMAS 30-39. Aplastamiento sobre o contra un objeto inmóvil (el trabajador está en movimiento)		FORMAS 40-49. Choque o golpe contra un objeto en movimiento, colisión		FORMAS 50-59. Contacto con agente material cortante, punzante, duro, rugoso		FORMAS 60-69. Quedar atrapado, ser aplastado, sufrir una amputación.		FORMAS 70-79. Sobreesfuerzo físico, trauma psíquico, exposición a radiaciones, ruido, luz o presión.		FORMAS 80-89. Mordeduras, patadas, etc. (de animales o personas).		OTRAS FORMAS SIN ESPECIFICAR. Ninguna información		TOTAL		
	Nº	%	Nº	%	Nº	%	Nº	%	Nº	%	Nº	%	Nº	%	Nº	%	Nº	%			
SECCIÓN K	ACTIVIDADES FINANCIERAS Y DE SEGUROS	64 - Servicios financieros, excepto seguros y fondos de	0	-	0	-	0	-	0	-	0	-	0	-	0	-	0	-	0		
		65 - Seguros, reaseguros y fondos de pensiones, excepto Seguridad Social obligatoria	0	-	0	-	0	-	0	-	0	-	0	-	0	-	0	-	0		
		66 - Actividades auxiliares a los servicios financieros y a los	0	-	0	-	0	-	0	-	0	-	0	-	0	-	0	-	0		
SECCIÓN L	ACTIVIDADES INMOBILIARIAS	68 - Actividades inmobiliarias	0	-	0	-	0	-	0	-	0	-	0	-	0	-	0	-	0		
		69 - Actividades jurídicas y de	0	-	0	-	0	-	0	-	0	-	0	-	0	-	0	-	0		
		70 - Actividades de las sedes centrales, actividades de	0	-	0	-	0	-	0	-	0	-	0	-	0	-	0	-	0		
SECCIÓN M	ACTIVIDADES PROFESIONALES, CIENTÍFICAS Y TÉCNICAS	71 - Servicios técnicos de arquitectura e ingeniería, ensayos	0	-	0	-	0	-	0	-	0	-	0	-	0	-	0	-	0		
		72 - Investigación y desarrollo	0	-	0	-	0	-	0	-	0	-	0	-	0	-	0	-	0		
		73 - Publicidad y estudios de	0	-	0	-	0	-	0	-	0	-	0	-	0	-	0	-	0		
		74 - Otras actividades	0	-	0	-	0	-	0	-	0	-	0	-	0	-	0	-	0		
		75 - Actividades veterinarias	0	-	0	-	0	-	0	-	0	-	0	-	0	-	0	-	0		
		77 - Actividades de alquiler	0	-	0	-	0	-	0	-	0	-	0	-	0	-	0	-	0		
		78 - Actividades relacionadas con	0	-	0	-	0	-	0	-	0	-	0	-	0	-	0	-	0		
		79 - Actividades de agencias de viajes, operadores turísticos,	0	-	0	-	0	-	0	-	0	-	0	-	0	-	0	-	0		
SECCIÓN N	ACTIVIDADES ADMINISTRATIVAS Y SERVICIOS AUXILIARES	80 - Actividades de seguridad e	0	-	0	-	0	-	0	-	0	-	0	-	0	-	0	-	0		
		81 - Servicios a edificios y	0	-	0	-	0	-	0	-	0	-	0	-	0	-	0	-	0		
		82 - Actividades administrativas de oficina y otras actividades	0	-	0	-	0	-	0	-	0	-	0	-	0	-	0	-	0		
SECCIÓN O	ADMINISTRACIÓN PÚBLICA Y DEFENSA, SEGURIDAD SOCIAL OBLIGATORIA	84 - Administración Pública y defensa, Seguridad Social	0	-	0	-	0	-	0	-	0	-	0	-	0	-	0	-	0		
SECCIÓN P	EDUCACIÓN	85 - Educación	0	-	0	-	0	-	0	-	0	-	0	-	0	-	0	-	0		
SECCIÓN Q	ACTIVIDADES SANITARIAS Y DE SERVICIOS SOCIALES	86 - Actividades sanitarias	0	-	0	-	0	-	0	-	0	-	0	-	0	-	0	-	0		
		87 - Asistencia en	0	-	0	-	0	-	0	-	0	-	0	-	0	-	0	-	0		
		88 - Actividades de servicios	0	-	0	-	0	-	0	-	0	-	0	-	0	-	0	-	0		
		90 - Actividades de creación,	0	-	0	-	0	-	0	-	0	-	0	-	0	-	0	-	0		
SECCIÓN R	ACTIVIDADES ARTÍSTICAS, RECREATIVAS Y DE ENTRETENIMIENTO	91 - Actividades de bibliotecas,	0	-	0	-	0	-	0	-	0	-	0	-	0	-	0	-	0		
		92 - Actividades de juegos de azar	0	-	0	-	0	-	0	-	0	-	0	-	0	-	0	-	0		
		93 - Actividades deportivas,	0	-	0	-	0	-	0	-	0	-	0	-	0	-	0	-	0		
		94 - Actividades asociativas	0	-	0	-	0	-	0	-	0	-	0	-	0	-	0	-	0		
SECCIÓN S	OTROS SERVICIOS	95 - Reparación de ordenadores, efectos personales y	0	-	0	-	0	-	0	-	0	-	0	-	0	-	0	-	0		
		96 - Otros servicios personales	0	-	0	-	0	-	0	-	0	-	0	-	0	-	0	-	0		
SECCIÓN T	ACTIVIDADES DE LOS HOGARES COMO EMPLEADORES Y COMO PRODUCTORES DE BIENES Y SERVICIOS PARA USO PROPIO	97 - Actividades de los hogares como empleadores de personal doméstico	0	-	0	-	0	-	0	-	0	-	0	-	0	-	0	-	0		
		98 - Actividades de los hogares como productores de bienes y servicios para uso propio	0	-	0	-	0	-	0	-	0	-	0	-	0	-	0	-	0		
SECCIÓN U	ACTIV. DE ORGANIZACIONES Y ORGANISMOS EXTRATERRITORIALES	99 - Actividades de organizaciones y organismos extraterritoriales	0	-	0	-	0	-	0	-	0	-	0	-	0	-	0	-	0		
		NO CONSTA	0	-	0	-	0	-	0	-	0	-	0	-	0	-	0	-	0		
		TOTAL	0	-	0	-	16	55,2	2	6,9	1	3,4	9	31,0	0	-	0	-	1	3,4	29

ACCIDENTES MORTALES TRAUMÁTICOS EN JORNADA DE TRABAJO, EXCLUIDOS LOS NO TRAUMÁTICOS Y LOS ASOCIADOS AL TRÁFICO EN ALICANTE, SEGÚN AGRUPACIÓN DE CÓDIGOS DE FORMA DEL ACCIDENTE

Datos contabilizados según fecha de baja médica, correspondientes al período Interanual: enero 2023 - diciembre 2023

Cuadro 20

ACCIDENTES MORTALES EN JORNADA DE TRABAJO																						
SEGÚN AGRUPACIÓN DE CÓDIGOS DE FORMA DE LOS ACCIDENTES																						
SECCIÓN	DIVISIONES CNAE-2009	FORMAS 10-19. Contacto con corriente eléctrica, fuego, temperatura o sustancias peligrosas		FORMAS 20-29. Ahogamientos, quedar sepultado, quedar envuelto.		FORMAS 30-39. Aplastamiento sobre o contra un objeto inmóvil (el trabajador está en movimiento)		FORMAS 40-49. Choque o golpe contra un objeto en movimiento, colisión		FORMAS 50-59. Contacto con agente material cortante, punzante, duro, rugoso		FORMAS 60-69. Quedar atrapado, ser aplastado, sufrir una amputación.		FORMAS 70-79. Sobreesfuerzo físico, trauma psíquico, exposición a radiaciones, ruido, luz o presión.		FORMAS 80-89. Mordeduras, patadas, etc. (de animales o personas).		OTRAS FORMAS SIN ESPECIFICAR. Ninguna información		TOTAL		
		Nº	%	Nº	%	Nº	%	Nº	%	Nº	%	Nº	%	Nº	%	Nº	%	Nº	%			
SECCIÓN A	AGRICULTURA, GANADERÍA, SILVICULTURA Y PESCA	01 - Agricultura, ganadería, caza y servicios relacionados con las mismas	0	-	0	-	0	-	0	-	0	-	0	-	0	-	0	-	0	-	0	
		02 - Silvicultura y explotación forestal	0	-	0	-	0	-	0	-	0	-	0	-	0	-	0	-	0	-	0	
		03 - Pesca y acuicultura	0	-	0	-	0	-	0	-	0	-	0	-	0	-	0	-	0	-	0	
SECCIÓN B	INDUSTRIAS EXTRACTIVAS	05 - Extracción de antracita, hulla	0	-	0	-	0	-	0	-	0	-	0	-	0	-	0	-	0	-	0	
		06 - Extracción de crudo de	0	-	0	-	0	-	0	-	0	-	0	-	0	-	0	-	0	-	0	
		07 - Extracción de minerales	0	-	0	-	0	-	0	-	0	-	0	-	0	-	0	-	0	-	0	
SECCIÓN C	INDUSTRIA MANUFACTURERA	08 - Otras industrias extractivas	0	-	0	-	0	-	0	-	0	-	0	-	0	-	0	-	0	-	0	
		09 - Actividades de apoyo a las	0	-	0	-	0	-	0	-	0	-	0	-	0	-	0	-	0	-	0	
		10 - Industria de la alimentación	0	-	0	-	0	-	0	-	0	-	0	-	0	-	0	-	0	-	0	
		11 - Fabricación de bebidas	0	-	0	-	0	-	0	-	0	-	0	-	0	-	0	-	0	-	0	
		12 - Industria del tabaco	0	-	0	-	0	-	0	-	0	-	0	-	0	-	0	-	0	-	0	
		13 - Industria textil	0	-	0	-	0	-	0	-	0	-	0	-	0	-	0	-	0	-	0	
		14 - Confección de prendas de	0	-	0	-	0	-	0	-	0	-	0	-	0	-	0	-	0	-	0	
		15 - Industria del cuero y del	0	-	0	-	0	-	0	-	0	-	0	-	0	-	0	-	0	-	0	
		16 - Industria de la madera y del corcho, excepto muebles, cestería	0	-	0	-	0	-	0	-	0	-	0	-	0	-	0	-	0	-	0	
		17 - Industria del papel	0	-	0	-	0	-	0	-	0	-	0	-	0	-	0	-	0	-	0	
		18 - Artes gráficas y reproducción	0	-	0	-	0	-	0	-	0	-	0	-	0	-	0	-	0	-	0	
		19 - Coquerías y refino de petróleo	0	-	0	-	0	-	0	-	0	-	0	-	0	-	0	-	0	-	0	
		20 - Industria química	0	-	0	-	0	-	0	-	0	-	0	-	0	-	0	-	0	-	0	
		21 - Fabricación de productos	0	-	0	-	0	-	0	-	0	-	0	-	0	-	0	-	0	-	0	
		22 - Fabricación de productos de caucho y plásticos	0	-	0	-	0	-	0	-	0	-	0	-	0	-	0	-	0	-	0	
		23 - Fabricación de otros productos minerales no metálicos	0	-	0	-	1	100,0	0	-	0	-	0	-	0	-	0	-	0	-	1	100,0
		24 - Metalurgia, fabricación de productos de hierro, acero y ferroaleaciones	0	-	0	-	0	-	0	-	0	-	0	-	0	-	0	-	0	-	0	-
		25 - Fabricación de productos metálicos, excepto maquinaria y equipo	0	-	0	-	0	-	0	-	0	-	0	-	0	-	0	-	0	-	0	-
		26 - Fabricación de productos informáticos, electrónicos y ópticos	0	-	0	-	0	-	0	-	0	-	0	-	0	-	0	-	0	-	0	-
		27 - Fabricación de material y equipo eléctrico	0	-	0	-	0	-	0	-	0	-	0	-	0	-	0	-	0	-	0	-
		28 - Fabricación de maquinaria y equipo n.c.o.p.	0	-	0	-	0	-	0	-	0	-	0	-	0	-	0	-	0	-	0	-
		29 - Fabricación de vehículos de motor, remolques y semirremolques	0	-	0	-	0	-	0	-	0	-	0	-	0	-	0	-	0	-	0	-
		30 - Fabricación de otro material de transporte	0	-	0	-	0	-	0	-	0	-	0	-	0	-	0	-	0	-	0	-
		31 - Fabricación de muebles	0	-	0	-	0	-	0	-	0	-	0	-	0	-	0	-	0	-	0	-
		32 - Otras industrias manufactureras	0	-	0	-	0	-	0	-	0	-	0	-	0	-	0	-	0	-	0	-
		33 - Reparación e instalación de maquinaria y equipo	0	-	0	-	0	-	0	-	0	-	0	-	0	-	0	-	0	-	0	-
		35 - Suministro de energía eléctrica, gas, vapor y aire acondicionado	0	-	0	-	0	-	0	-	0	-	0	-	0	-	0	-	0	-	0	-
SECCIÓN D	SUMINISTRO DE ENERGÍA ELÉCTRICA, GAS, VAPOR Y AIRE ACONDICIONADO	36 - Captación, depuración y distribución de agua	0	-	0	-	0	-	0	-	0	-	0	-	0	-	0	-	0	-	0	
		37 - Recogida y tratamiento de aguas residuales	0	-	0	-	0	-	0	-	0	-	0	-	0	-	0	-	0	-	0	
SECCIÓN E	SUMINISTRO DE AGUA, ACTIVIDADES DE SANEAMIENTO, GESTIÓN DE RESIDUOS Y DESCONTAMINACIÓN	38 - Recogida, tratamiento y eliminación de residuos, valorización	0	-	0	-	0	-	0	-	0	-	0	-	0	-	0	-	0	-	0	
		39 - Actividades de descontaminación y otros servicios de gestión de residuos	0	-	0	-	0	-	0	-	0	-	0	-	0	-	0	-	0	-	0	
SECCIÓN F	CONSTRUCCIÓN	41 - Construcción de edificios	0	-	0	-	3	75,0	0	-	0	-	1	25,0	0	-	0	-	0	-	4	100,0
		42 - Ingeniería civil	0	-	0	-	0	-	0	-	0	-	0	-	0	-	0	-	0	-	0	-
		43 - Actividades de construcción especializada	0	-	0	-	3	75,0	0	-	0	-	1	25,0	0	-	0	-	0	-	4	100,0
SECCIÓN G	COMERCIO AL POR MAYOR Y AL POR MENOR; REPARACIÓN DE VEHÍCULOS DE MOTOR Y MOTOCICLETAS	45 - Venta y reparación de vehículos de motor y motocicletas	0	-	0	-	1	50,0	0	-	0	-	1	50,0	0	-	0	-	0	-	2	100,0
		46 - Comercio al por mayor e intermediarios del comercio, excepto de vehículos de motor y motocicletas	0	-	0	-	0	-	0	-	0	-	0	-	0	-	0	-	0	-	0	-
		47 - Comercio al por menor, excepto de vehículos de motor y motocicletas	0	-	0	-	0	-	0	-	0	-	0	-	0	-	0	-	0	-	0	-
SECCIÓN H	TRANSPORTE Y ALMACENAMIENTO	49 - Transporte terrestre y por tubería	0	-	0	-	0	-	0	-	0	-	0	-	0	-	0	-	0	-	0	
		50 - Transporte marítimo y por vías navegables interiores	0	-	0	-	0	-	0	-	0	-	0	-	0	-	0	-	0	-	0	
		51 - Transporte aéreo	0	-	0	-	0	-	0	-	0	-	0	-	0	-	0	-	0	-	0	
		52 - Almacenamiento y actividades anexas al transporte	0	-	0	-	0	-	0	-	0	-	0	-	0	-	0	-	0	-	0	
SECCIÓN I	HOSTELERÍA	53 - Actividades postales y de correos	0	-	0	-	0	-	0	-	0	-	0	-	0	-	0	-	0	-	0	
		55 - Servicios de alojamiento	0	-	0	-	1	100,0	0	-	0	-	0	-	0	-	0	-	0	-	1	100,0
		56 - Servicios de comidas y bebidas	0	-	0	-	0	-	0	-	0	-	0	-	0	-	0	-	0	-	0	-
SECCIÓN J	INFORMACIÓN Y COMUNICACIONES	58 - Edición	0	-	0	-	0	-	0	-	0	-	0	-	0	-	0	-	0	-	0	
		59 - Actividades cinematográficas, de vídeo y de televisión, grabación de sonido y edición musical	0	-	0	-	0	-	0	-	0	-	0	-	0	-	0	-	0	-	0	-
		60 - Actividades de programación y emisión de radio y	0	-	0	-	0	-	0	-	0	-	0	-	0	-	0	-	0	-	0	-
		61 - Telecomunicaciones	0	-	0	-	0	-	0	-	0	-	0	-	0	-	0	-	0	-	0	-
		62 - Programación, consultoría y otras actividades relacionadas con la informática	0	-	0	-	0	-	0	-	0	-	0	-	0	-	0	-	0	-	0	-
63 - Servicios de información	0	-	0	-	0	-	0	-	0	-	0	-	0	-	0	-	0	-	0	-		

PROVINCIA: ALICANTE

ACCIDENTES MORTALES EN JORNADA DE TRABAJO																						
SEGÚN AGRUPACIÓN DE CÓDIGOS DE FORMA DE LOS ACCIDENTES																						
SECCIONES Y DIVISIONES CNAE-2009		FORMAS 10-19. Contacto con corriente eléctrica, luego, temperatura o sustancias peligrosas		FORMAS 20-29. Atogamientos, quedar sepultado, quedar envuelto.		FORMAS 30-39. Aplastamiento sobre o contra un objeto inmvé (el trabajador está en movimiento)		FORMAS 40-49. Choque o golpe contra un objeto en movimiento, colisión		FORMAS 50-59. Contacto con agente material cortante, punzante, duro, rugoso		FORMAS 60-69. Quedar atrapado, ser aplastado, sufrir una amputación.		FORMAS 70-79. Sobreesfuerzo físico, trauma psíquico, exposición a radiaciones, ruido, luz o presión.		FORMAS 80-89. Mordeduras, patadas, etc. (de animales o personas).		OTRAS FORMAS SIN ESPECIFICAR. Ninguna información		TOTAL		
		Nº	%	Nº	%	Nº	%	Nº	%	Nº	%	Nº	%	Nº	%	Nº	%	Nº	%			
SECCIÓN K	ACTIVIDADES FINANCIERAS Y DE SEGUROS	64 - Servicios financieros, excepto seguros y fondos de pensiones	0	-	0	-	0	-	0	-	0	-	0	-	0	-	0	-	0	-	0	
		65 - Seguros, reaseguros y fondos de pensiones, excepto Seguridad Social obligatoria	0	-	0	-	0	-	0	-	0	-	0	-	0	-	0	-	0	-	0	-
		66 - Actividades auxiliares a los servicios financieros y a los seguros	0	-	0	-	0	-	0	-	0	-	0	-	0	-	0	-	0	-	0	
SECCIÓN L	ACTIVIDADES INMOBILIARIAS	68 - Actividades inmobiliarias	0	-	0	-	0	-	0	-	0	-	0	-	0	-	0	-	0	-	0	
SECCIÓN M	ACTIVIDADES PROFESIONALES, CIENTÍFICAS Y TÉCNICAS	69 - Actividades jurídicas y de contabilidad	0	-	0	-	0	-	0	-	0	-	0	-	0	-	0	-	0	-	0	
		70 - Actividades de las sedes centrales, actividades de consultoría de gestión empresarial	0	-	0	-	0	-	0	-	0	-	0	-	0	-	0	-	0	-	0	-
		71 - Servicios técnicos de arquitectura e ingeniería, ensayos y análisis técnicos	0	-	0	-	0	-	0	-	0	-	0	-	0	-	0	-	0	-	0	-
		72 - Investigación y desarrollo	0	-	0	-	0	-	0	-	0	-	0	-	0	-	0	-	0	-	0	-
		73 - Publicidad y estudios de mercado	0	-	0	-	0	-	0	-	0	-	0	-	0	-	0	-	0	-	0	-
		74 - Otras actividades profesionales, científicas y técnicas	0	-	0	-	0	-	0	-	0	-	0	-	0	-	0	-	0	-	0	-
SECCIÓN N	ACTIVIDADES ADMINISTRATIVAS Y SERVICIOS AUXILIARES	75 - Actividades veterinarias	0	-	0	-	0	-	0	-	0	-	0	-	0	-	0	-	0	-	0	
		77 - Actividades de alquiler	0	-	0	-	0	-	0	-	0	-	0	-	0	-	0	-	0	-	0	-
		78 - Actividades relacionadas con el empleo	0	-	0	-	0	-	0	-	0	-	0	-	0	-	0	-	0	-	0	-
		79 - Actividades de agencias de viajes, operadores turísticos, servicios de reservas y otros relacionados	0	-	0	-	0	-	0	-	0	-	0	-	0	-	0	-	0	-	0	-
		80 - Actividades de seguridad e investigación	0	-	0	-	0	-	0	-	0	-	0	-	0	-	0	-	0	-	0	-
		81 - Servicios a edificios y actividades de jardinería	0	-	0	-	0	-	0	-	0	-	0	-	0	-	0	-	0	-	0	-
SECCIÓN O	ADMINISTRACION PÚBLICA Y DEFENSA; SEGURIDAD SOCIAL OBLIGATORIA	82 - Actividades administrativas de oficina y otras actividades auxiliares a las empresas	0	-	0	-	0	-	0	-	0	-	0	-	0	-	0	-	0	-	0	
		84 - Administración Pública y defensa, Seguridad Social obligatoria	0	-	0	-	0	-	0	-	0	-	0	-	0	-	0	-	0	-	0	
SECCIÓN P	EDUCACIÓN	85 - Educación	0	-	0	-	0	-	0	-	0	-	0	-	0	-	0	-	0	-	0	
SECCIÓN Q	ACTIVIDADES SANITARIAS Y DE SERVICIOS SOCIALES	86 - Actividades sanitarias	0	-	0	-	0	-	0	-	0	-	0	-	0	-	0	-	0	-	0	
		87 - Asistencia en establecimientos residenciales	0	-	0	-	0	-	0	-	0	-	0	-	0	-	0	-	0	-	0	-
		88 - Actividades de servicios sociales sin alojamiento	0	-	0	-	0	-	0	-	0	-	0	-	0	-	0	-	0	-	0	-
SECCIÓN R	ACTIVIDADES ARTÍSTICAS, RECREATIVAS Y DE ENTRETENIMIENTO	89 - Actividades de creación, artísticas y espectáculos	0	-	0	-	0	-	0	-	0	-	0	-	0	-	0	-	0	-	0	
		91 - Actividades de bibliotecas, archivos, museos y otras actividades culturales	0	-	0	-	0	-	0	-	0	-	0	-	0	-	0	-	0	-	0	-
		92 - Actividades de juegos de azar y apuestas	0	-	0	-	0	-	0	-	0	-	0	-	0	-	0	-	0	-	0	-
		93 - Actividades deportivas, recreativas y de entretenimiento	0	-	0	-	0	-	0	-	0	-	0	-	0	-	0	-	0	-	0	-
SECCIÓN S	OTROS SERVICIOS	94 - Actividades asociativas	0	-	0	-	0	-	0	-	0	-	0	-	0	-	0	-	0	-	0	
		95 - Reparación de ordenadores, efectos personales y artículos de uso doméstico	0	-	0	-	0	-	0	-	0	-	0	-	0	-	0	-	0	-	0	-
		96 - Otros servicios personales	0	-	0	-	0	-	0	-	0	-	0	-	0	-	0	-	0	-	0	-
SECCIÓN T	ACTIVIDADES DE LOS HOGARES COMO EMPLEADORES Y COMO PRODUCTORES DE BIENES Y SERVICIOS PARA USO PROPIO	97 - Actividades de los hogares como empleadores de personal doméstico	0	-	0	-	0	-	0	-	0	-	0	-	0	-	0	-	0	-	0	
		98 - Actividades de los hogares como productores de bienes y servicios para uso propio	0	-	0	-	0	-	0	-	0	-	0	-	0	-	0	-	0	-	0	-
SECCIÓN U	ACTIVIDADES DE ORGANIZACIONES Y ORGANISMOS EXTRATERRITORIALES	99 - Actividades de organizaciones y organismos extraterritoriales	0	-	0	-	0	-	0	-	0	-	0	-	0	-	0	-	0	-	0	
NO CONSTA		0	-	0	-	0	-	0	-	0	-	0	-	0	-	0	-	0	-	0	-	0
TOTAL		0	-	0	-	9	75,0	0	-	0	-	3	25,0	0	-	0	-	0	-	0	-	12

ACCIDENTES MORTALES TRAUMÁTICOS EN JORNADA DE TRABAJO, EXCLUIDOS LOS NO TRAUMÁTICOS Y LOS ASOCIADOS AL TRÁFICO EN CASTELLÓN, SEGÚN AGRUPACIÓN DE CÓDIGOS DE FORMA DEL ACCIDENTE

Datos contabilizados según fecha de baja médica, correspondientes al periodo Interanual: enero 2023 - diciembre 2023

Cuadro 21

PROVINCIA: CASTELLÓN		ACCIDENTES MORTALES EN JORNADA DE TRABAJO SEGÚN AGRUPACIÓN DE CÓDIGOS DE FORMA DE LOS ACCIDENTES																			TOTAL
		FORMAS 10-19. Contacto con corriente eléctrica, fuego, temperatura o sustancias peligrosas		FORMAS 20-29. Ahogamientos, quedar sepultado, quedar envuelto.		FORMAS 30-39. Aplastamiento sobre o contra un objeto inmóvil (el trabajador está en movimiento)		FORMAS 40-49. Choque o golpe contra un objeto en movimiento, colisión		FORMAS 50-59. Contacto con agente material cortante, punzante, duro, rugoso		FORMAS 60-69. Quedar atrapado, ser aplastado, sufrir una amputación.		FORMAS 70-79. Sobreesfuerzo físico, trauma psíquico, exposición a radiaciones, ruido, luz o presión.		FORMAS 80-89. Mordeduras, patadas, etc. (de animales o personas).		OTRAS FORMAS SIN ESPECIFICAR. Ninguna información			
		Nº	%	Nº	%	Nº	%	Nº	%	Nº	%	Nº	%	Nº	%	Nº	%	Nº	%	Nº	
SECCIONES Y DIVISIONES CNAE-2009																					
SECCIÓN A	AGRICULTURA, GANADERÍA, SILVICULTURA Y PESCA	01 - Agricultura, ganadería, caza y servicios relacionados con las mismas	0	-	0	-	0	-	0	-	0	-	0	-	0	-	0	-	0	-	0
		02 - Silvicultura y explotación forestal	0	-	0	-	0	-	0	-	0	-	0	-	0	-	0	-	0	-	0
		03 - Pesca y acuicultura	0	-	0	-	0	-	0	-	0	-	0	-	0	-	0	-	0	-	0
SECCIÓN B	INDUSTRIAS EXTRACTIVAS	05 - Extracción de antracita, hulla y lignito	0	-	0	-	0	-	0	-	0	-	0	-	0	-	0	-	0	-	0
		06 - Extracción de crudo de petróleo y gas natural	0	-	0	-	0	-	0	-	0	-	0	-	0	-	0	-	0	-	0
		07 - Extracción de minerales metálicos	0	-	0	-	0	-	0	-	0	-	0	-	0	-	0	-	0	-	0
SECCIÓN C	INDUSTRIA MANUFACTURERA	08 - Otras industrias extractivas	0	-	0	-	0	-	0	-	0	-	0	-	0	-	0	-	0	-	0
		09 - Actividades de apoyo a las industrias extractivas	0	-	0	-	0	-	0	-	0	-	0	-	0	-	0	-	0	-	0
		10 - Industria de la alimentación	0	-	0	-	0	-	0	-	0	-	0	-	0	-	0	-	0	-	0
		11 - Fabricación de bebidas	0	-	0	-	0	-	0	-	0	-	0	-	0	-	0	-	0	-	0
		12 - Industria del tabaco	0	-	0	-	0	-	0	-	0	-	0	-	0	-	0	-	0	-	0
		13 - Industria textil	0	-	0	-	0	-	0	-	0	-	0	-	0	-	0	-	0	-	0
		14 - Confección de prendas de vestir	0	-	0	-	0	-	0	-	0	-	0	-	0	-	0	-	0	-	0
		15 - Industria del cuero y del calzado	0	-	0	-	0	-	0	-	0	-	0	-	0	-	0	-	0	-	0
		16 - Industria de la madera y del corcho, excepto muebles, cestería y espartería	0	-	0	-	0	-	0	-	0	-	0	-	0	-	0	-	0	-	0
		17 - Industria del papel	0	-	0	-	0	-	0	-	0	-	0	-	0	-	0	-	0	-	0
		18 - Artes gráficas y reproducción de soportes grabados	0	-	0	-	0	-	0	-	0	-	0	-	0	-	0	-	0	-	0
		19 - Coquerías y refino de petróleo	0	-	0	-	0	-	0	-	0	-	0	-	0	-	0	-	0	-	0
		20 - Industria química	0	-	0	-	0	-	0	-	0	-	0	-	0	-	0	-	0	-	0
		21 - Fabricación de productos farmacéuticos	0	-	0	-	0	-	0	-	0	-	0	-	0	-	0	-	0	-	0
		22 - Fabricación de productos de caucho y plásticos	0	-	0	-	0	-	0	-	0	-	0	-	0	-	0	-	0	-	0
		23 - Fabricación de otros productos minerales no metálicos	0	-	0	-	0	-	0	-	0	-	0	-	0	-	0	-	0	-	0
		24 - Metalurgia, fabricación de productos de hierro, acero y ferroaleaciones	0	-	0	-	0	-	0	-	0	-	0	-	0	-	0	-	0	-	0
		25 - Fabricación de productos metálicos, excepto maquinaria y equipo	0	-	0	-	0	-	0	-	0	-	0	-	0	-	0	-	0	-	0
		26 - Fabricación de productos informáticos, electrónicos y ópticos	0	-	0	-	0	-	0	-	0	-	0	-	0	-	0	-	0	-	0
		27 - Fabricación de material y equipo eléctrico	0	-	0	-	0	-	0	-	0	-	0	-	0	-	0	-	0	-	0
		28 - Fabricación de maquinaria y equipo n.c.o.p.	0	-	0	-	0	-	0	-	0	-	0	-	0	-	0	-	0	-	0
		29 - Fabricación de vehículos de motor, remolques y semirremolques	0	-	0	-	0	-	0	-	0	-	0	-	0	-	0	-	0	-	0
		30 - Fabricación de otro material de transporte	0	-	0	-	0	-	0	-	0	-	0	-	0	-	0	-	0	-	0
		31 - Fabricación de muebles	0	-	0	-	0	-	0	-	0	-	0	-	0	-	0	-	0	-	0
		32 - Otras industrias manufactureras	0	-	0	-	0	-	0	-	0	-	0	-	0	-	0	-	0	-	0
		33 - Reparación e instalación de maquinaria y equipo	0	-	0	-	0	-	0	-	0	-	0	-	0	-	0	-	0	-	0
		SECCIÓN D	SUMINISTRO DE ENERGÍA ELÉCTRICA, GAS, VAPOR Y AIRE ACONDICIONADO	35 - Suministro de energía eléctrica, gas, vapor y aire acondicionado	0	-	0	-	0	-	0	-	0	-	0	-	0	-	0	-	0
36 - Captación, depuración y distribución de agua	0			-	0	-	0	-	0	-	0	-	0	-	0	-	0	-	0	-	0
SECCIÓN E	SUMINISTRO DE AGUA, ACTIVIDADES DE SANEAMIENTO, GESTIÓN DE RESIDUOS Y DESCONTAMINACIÓN	37 - Recogida y tratamiento de aguas residuales	0	-	0	-	0	-	0	-	0	-	0	-	0	-	0	-	0	-	0
		38 - Recogida, tratamiento y eliminación de residuos, valorización	0	-	0	-	0	-	0	-	0	-	0	-	0	-	0	-	0	-	0
		39 - Actividades de descontaminación y otros servicios de gestión de residuos	0	-	0	-	0	-	0	-	0	-	0	-	0	-	0	-	0	-	0
SECCIÓN F	CONSTRUCCIÓN	41 - Construcción de edificios	0	-	0	-	0	-	0	-	0	-	0	-	0	-	0	-	0	-	0
		42 - Ingeniería civil	0	-	0	-	0	-	0	-	0	-	0	-	0	-	0	-	0	-	0
		43 - Actividades de construcción especializada	0	-	0	-	0	-	0	-	1	100,0	0	-	0	-	0	-	0	-	1
SECCIÓN G	COMERCIO AL POR MAYOR Y AL POR MENOR; REPARACIÓN DE VEHÍCULOS DE MOTOR Y MOTOCICLETAS	45 - Venta y reparación de vehículos de motor y motocicletas	0	-	0	-	0	-	0	-	0	-	0	-	0	-	0	-	0	-	0
		47 - Comercio al por menor, excepto de vehículos de motor y motocicletas	0	-	0	-	0	-	0	-	0	-	0	-	0	-	0	-	0	-	0
SECCIÓN H	TRANSPORTE Y ALMACENAMIENTO	49 - Transporte terrestre y por tubería	0	-	0	-	0	-	0	-	0	-	0	-	0	-	0	-	0	-	0
		50 - Transporte marítimo y por vías navegables interiores	0	-	0	-	0	-	0	-	0	-	0	-	0	-	0	-	0	-	0
		51 - Transporte aéreo	0	-	0	-	0	-	0	-	0	-	0	-	0	-	0	-	0	-	0
		52 - Almacenamiento y actividades anexas al transporte	0	-	0	-	0	-	0	-	0	-	0	-	0	-	0	-	0	-	0
SECCIÓN I	HOSTELERÍA	53 - Actividades postales y de correos	0	-	0	-	0	-	0	-	0	-	0	-	0	-	0	-	0	-	0
		55 - Servicios de alojamiento	0	-	0	-	0	-	0	-	0	-	0	-	0	-	0	-	0	-	0
		56 - Servicios de comidas y bebidas	0	-	0	-	0	-	0	-	0	-	0	-	0	-	0	-	0	-	0
		58 - Edición	0	-	0	-	0	-	0	-	0	-	0	-	0	-	0	-	0	-	0
SECCIÓN J	INFORMACIÓN Y COMUNICACIONES	59 - Actividades cinematográficas, de vídeo y de televisión, grabación de sonido y edición musical	0	-	0	-	0	-	0	-	0	-	0	-	0	-	0	-	0	-	0
		60 - Actividades de programación y emisión de radio y televisión	0	-	0	-	0	-	0	-	0	-	0	-	0	-	0	-	0	-	0
		61 - Telecomunicaciones	0	-	0	-	0	-	0	-	0	-	0	-	0	-	0	-	0	-	0
		62 - Programación, consultoría y otras actividades relacionadas con la informática	0	-	0	-	0	-	0	-	0	-	0	-	0	-	0	-	0	-	0
		63 - Servicios de información	0	-	0	-	0	-	0	-	0	-	0	-	0	-	0	-	0	-	0

PROVINCIA: CASTELLÓN

ACCIDENTES MORTALES EN JORNADA DE TRABAJO																						
SEGÚN AGRUPACIÓN DE CÓDIGOS DE FORMA DE LOS ACCIDENTES																						
		FORMAS 10-19. Contacto con corriente eléctrica, fuego, temperatura o sustancias peligrosas		FORMAS 20-29. Ahogamientos, quedar sepultado, quedar envuelto.		FORMAS 30-39. Aplastamiento sobre o contra un objeto inmóvil (el trabajador está en movimiento)		FORMAS 40-49. Choque o golpe contra un objeto en movimiento, colisión		FORMAS 50-59. Contacto con agente material cortante, punzante, duro, rugoso		FORMAS 60-69. Quedar atrapado, ser aplastado, sufrir una amputación.		FORMAS 70-79. Sobreesfuerzo físico, trauma psíquico, exposición a radiaciones, ruido, luz o presión.		FORMAS 80-89. Mordeduras, patadas, etc. (de animales o personas).		OTRAS FORMAS SIN ESPECIFICAR. Ninguna información				
SECCIONES Y DIVISIONES CNAE-2009		Nº	%	Nº	%	Nº	%	Nº	%	Nº	%	Nº	%	Nº	%	Nº	%	Nº	%			
SECCIÓN K	ACTIVIDADES FINANCIERAS Y DE SEGUROS	64 - Servicios financieros, excepto seguros y fondos de pensiones	0	-	0	-	0	-	0	-	0	-	0	-	0	-	0	-	0	-	0	
		65 - Seguros, reaseguros y fondos de pensiones, excepto Seguridad Social obligatoria	0	-	0	-	0	-	0	-	0	-	0	-	0	-	0	-	0	-	0	0
		66 - Actividades auxiliares a los servicios financieros y a los seguros	0	-	0	-	0	-	0	-	0	-	0	-	0	-	0	-	0	-	0	0
SECCIÓN L	ACTIVIDADES INMOBILIARIAS	68 - Actividades inmobiliarias	0	-	0	-	0	-	0	-	0	-	0	-	0	-	0	-	0	-	0	
		69 - Actividades jurídicas y de contabilidad	0	-	0	-	0	-	0	-	0	-	0	-	0	-	0	-	0	-	0	0
SECCIÓN M	ACTIVIDADES PROFESIONALES, CIENTÍFICAS Y TÉCNICAS	70 - Actividades de las sedes centrales, actividades de consultoría de gestión empresarial	0	-	0	-	0	-	0	-	0	-	0	-	0	-	0	-	0	-	0	
		71 - Servicios técnicos de arquitectura e ingeniería, ensayos y análisis técnicos	0	-	0	-	0	-	0	-	0	-	0	-	0	-	0	-	0	-	0	0
		72 - Investigación y desarrollo	0	-	0	-	0	-	0	-	0	-	0	-	0	-	0	-	0	-	0	0
		73 - Publicidad y estudios de mercado	0	-	0	-	0	-	0	-	0	-	0	-	0	-	0	-	0	-	0	0
		74 - Otras actividades profesionales, científicas y técnicas	0	-	0	-	0	-	0	-	0	-	0	-	0	-	0	-	0	-	0	0
		75 - Actividades veterinarias	0	-	0	-	0	-	0	-	0	-	0	-	0	-	0	-	0	-	0	0
		76 - Actividades de alquiler	0	-	0	-	0	-	0	-	0	-	0	-	0	-	0	-	0	-	0	0
SECCIÓN N	ACTIVIDADES ADMINISTRATIVAS Y SERVICIOS AUXILIARES	77 - Actividades de alquiler	0	-	0	-	0	-	0	-	0	-	0	-	0	-	0	-	0	-	0	
		78 - Actividades relacionadas con el empleo	0	-	0	-	0	-	0	-	0	-	0	-	0	-	0	-	0	-	0	0
		79 - Actividades de agencias de viajes, operadores turísticos, servicios de reservas y otros relacionados	0	-	0	-	0	-	0	-	0	-	0	-	0	-	0	-	0	-	0	0
		80 - Actividades de seguridad e investigación	0	-	0	-	0	-	0	-	0	-	0	-	0	-	0	-	0	-	0	0
		81 - Servicios a edificios y actividades de jardinería	0	-	0	-	0	-	0	-	0	-	0	-	0	-	0	-	0	-	0	0
SECCIÓN O	ADMINISTRACION PUBLICA Y DEFENSA, SEGURIDAD SOCIAL OBLIGATORIA	82 - Actividades administrativas de oficina y otras actividades auxiliares a las empresas	0	-	0	-	0	-	0	-	0	-	0	-	0	-	0	-	0	-	0	
		84 - Administración Pública y defensa, Seguridad Social obligatoria	0	-	0	-	0	-	0	-	0	-	0	-	0	-	0	-	0	-	0	0
SECCIÓN P	EDUCACION	85 - Educación	0	-	0	-	0	-	0	-	0	-	0	-	0	-	0	-	0	-	0	
SECCIÓN Q	ACTIVIDADES SANITARIAS Y DE SERVICIOS SOCIALES	86 - Actividades sanitarias	0	-	0	-	0	-	0	-	0	-	0	-	0	-	0	-	0	-	0	
		87 - Asistencia en establecimientos residenciales	0	-	0	-	0	-	0	-	0	-	0	-	0	-	0	-	0	-	0	
		88 - Actividades de servicios sociales sin alojamiento	0	-	0	-	0	-	0	-	0	-	0	-	0	-	0	-	0	-	0	0
		89 - Actividades de creación, artísticas y espectáculos	0	-	0	-	0	-	0	-	0	-	0	-	0	-	0	-	0	-	0	0
SECCIÓN R	ACTIVIDADES ARTÍSTICAS, RECREATIVAS Y DE ENTRETENIMIENTO	90 - Actividades de bibliotecas, archivos, museos y otras actividades culturales	0	-	0	-	0	-	0	-	0	-	0	-	0	-	0	-	0	-	0	
		91 - Actividades de juegos de azar y apuestas	0	-	0	-	0	-	0	-	0	-	0	-	0	-	0	-	0	-	0	0
		92 - Actividades deportivas, recreativas y de entretenimiento	0	-	0	-	0	-	0	-	0	-	0	-	0	-	0	-	0	-	0	0
SECCIÓN S	OTROS SERVICIOS	93 - Actividades deportivas, recreativas y de entretenimiento	0	-	0	-	0	-	0	-	0	-	0	-	0	-	0	-	0	-	0	
		94 - Actividades asociativas	0	-	0	-	0	-	0	-	0	-	0	-	0	-	0	-	0	-	0	0
		95 - Reparación de ordenadores, efectos personales y artículos de uso doméstico	0	-	0	-	0	-	0	-	0	-	0	-	0	-	0	-	0	-	0	0
SECCIÓN T	ACTIVIDADES DE LOS HOGARES COMO EMPLEADORES Y COMO PRODUCTORES DE BIENES Y SERVICIOS PARA USO PROPIO	96 - Otros servicios personales	0	-	0	-	0	-	0	-	0	-	0	-	0	-	0	-	0	-	0	
		97 - Actividades de los hogares como empleadores de personal doméstico	0	-	0	-	0	-	0	-	0	-	0	-	0	-	0	-	0	-	0	0
SECCIÓN U	ACTIVIDADES DE ORGANIZACIONES Y ORGANISMOS EXTRATERRITORIALES	98 - Actividades de los hogares como productores de bienes y servicios para uso propio	0	-	0	-	0	-	0	-	0	-	0	-	0	-	0	-	0	-	0	
		99 - Actividades de organizaciones y organismos extraterritoriales	0	-	0	-	0	-	0	-	0	-	0	-	0	-	0	-	0	-	0	0
NO CONSTA		0	-	0	-	0	-	0	-	0	-	0	-	0	-	0	-	0	-	0	0	
TOTAL		0	-	0	-	0	-	0	-	1	100,0	0	-	0	-	0	-	0	-	1		

PROVINCIA: VALENCIA

ACCIDENTES MORTALES EN JORNADA DE TRABAJO																						
SEGÚN AGRUPACIÓN DE CÓDIGOS DE FORMA DE LOS ACCIDENTES																						
SECCIONES Y DIVISIONES CNAE-2009	FORMAS 10-19. Contacto con corriente eléctrica, fuego, temperatura o sustancias peligrosas		FORMAS 20-29. Ahogamientos, quedar sepultado, quedar envuelto.		FORMAS 30-39. Aplastamiento sobre o contra un objeto inmóvil (el trabajador está en movimiento)		FORMAS 40-49. Choque o golpe contra un objeto en movimiento, colisión		FORMAS 50-59. Contacto con agente material cortante, punzante, duro, rugoso		FORMAS 60-69. Quedar atrapado, ser aplastado, sufrir una amputación.		FORMAS 70-79. Sobreesfuerzo físico, trauma psíquico, exposición a radiaciones, ruido, luz o presión.		FORMAS 80-89. Mordeduras, patadas, etc. (de animales o personas).		OTRAS FORMAS SIN ESPECIFICAR. Ninguna información		TOTAL			
	Nº	%	Nº	%	Nº	%	Nº	%	Nº	%	Nº	%	Nº	%	Nº	%	Nº	%		Nº	%	
SECCIÓN K	ACTIVIDADES FINANCIERAS Y DE SEGUROS	64 - Servicios financieros, excepto seguros y fondos de pensiones	0	-	0	-	0	-	0	-	0	-	0	-	0	-	0	-	0	-	0	
		65 - Seguros, reaseguros y fondos de pensiones, excepto Seguridad Social obligatoria	0	-	0	-	0	-	0	-	0	-	0	-	0	-	0	-	0	-	0	
		66 - Actividades auxiliares a los servicios financieros y a los seguros	0	-	0	-	0	-	0	-	0	-	0	-	0	-	0	-	0	-	0	
SECCIÓN L	ACTIVIDADES INMOBILIARIAS	68 - Actividades inmobiliarias	0	-	0	-	0	-	0	-	0	-	0	-	0	-	0	-	0	-	0	
SECCIÓN M	ACTIVIDADES PROFESIONALES, CIENTÍFICAS Y TÉCNICAS	69 - Actividades jurídicas y de contabilidad	0	-	0	-	0	-	0	-	0	-	0	-	0	-	0	-	0	-	0	
		70 - Actividades de las sedes centrales, actividades de consultoría de gestión empresarial	0	-	0	-	0	-	0	-	0	-	0	-	0	-	0	-	0	-	0	
		71 - Servicios técnicos de arquitectura e ingeniería, ensayos y análisis técnicos	0	-	0	-	0	-	0	-	0	-	0	-	0	-	0	-	0	-	0	
		72 - Investigación y desarrollo	0	-	0	-	0	-	0	-	0	-	0	-	0	-	0	-	0	-	0	
		73 - Publicidad y estudios de mercado	0	-	0	-	0	-	0	-	0	-	0	-	0	-	0	-	0	-	0	
		74 - Otras actividades profesionales, científicas y técnicas	0	-	0	-	0	-	0	-	0	-	0	-	0	-	0	-	0	-	0	
		75 - Actividades veterinarias	0	-	0	-	0	-	0	-	0	-	0	-	0	-	0	-	0	-	0	
SECCIÓN N	ACTIVIDADES ADMINISTRATIVAS Y SERVICIOS AUXILIARES	77 - Actividades de alquiler	0	-	0	-	0	-	0	-	0	-	0	-	0	-	0	-	0	-	0	
		78 - Actividades relacionadas con el empleo	0	-	0	-	0	-	0	-	0	-	0	-	0	-	0	-	0	-	0	
		79 - Actividades de agencias de viajes, operadores turísticos, servicios de reservas y otros relacionados	0	-	0	-	0	-	0	-	0	-	0	-	0	-	0	-	0	-	0	
		80 - Actividades de seguridad e investigación	0	-	0	-	0	-	0	-	0	-	0	-	0	-	0	-	0	-	0	
		81 - Servicios a edificios y actividades de jardinería	0	-	0	-	0	-	0	-	0	-	0	-	0	-	0	-	0	-	0	
SECCIÓN O	ADMINISTRACIÓN PÚBLICA Y DEFENSA; SEGURIDAD SOCIAL OBLIGATORIA	84 - Administración Pública y defensa, Seguridad Social obligatoria	0	-	0	-	0	-	0	-	0	-	0	-	0	-	0	-	0	-	0	
SECCIÓN P	EDUCACIÓN	85 - Educación	0	-	0	-	0	-	0	-	0	-	0	-	0	-	0	-	0	-	0	
		86 - Actividades sanitarias	0	-	0	-	0	-	0	-	0	-	0	-	0	-	0	-	0	-	0	
SECCIÓN Q	ACTIVIDADES SANITARIAS Y DE SERVICIOS SOCIALES	87 - Asistencia en establecimientos residenciales	0	-	0	-	0	-	0	-	0	-	0	-	0	-	0	-	0	-	0	
		88 - Actividades de servicios sociales sin alojamiento	0	-	0	-	0	-	0	-	0	-	0	-	0	-	0	-	0	-	0	
		90 - Actividades de creación, artísticas y espectáculos	0	-	0	-	0	-	0	-	0	-	0	-	0	-	0	-	0	-	0	
SECCIÓN R	ACTIVIDADES ARTÍSTICAS, RECREATIVAS Y DE ENTRETENIMIENTO	91 - Actividades de bibliotecas, archivos, museos y otras actividades culturales	0	-	0	-	0	-	0	-	0	-	0	-	0	-	0	-	0	-	0	
		92 - Actividades de juegos de azar y apuestas	0	-	0	-	0	-	0	-	0	-	0	-	0	-	0	-	0	-	0	
		93 - Actividades deportivas, recreativas y de entretenimiento	0	-	0	-	0	-	0	-	0	-	0	-	0	-	0	-	0	-	0	
SECCIÓN S	OTROS SERVICIOS	94 - Actividades asociativas	0	-	0	-	0	-	0	-	0	-	0	-	0	-	0	-	0	-	0	
		95 - Reparación de ordenadores, efectos personales y artículos de uso doméstico	0	-	0	-	0	-	0	-	0	-	0	-	0	-	0	-	0	-	0	
		96 - Otros servicios personales	0	-	0	-	0	-	0	-	0	-	0	-	0	-	0	-	0	-	0	
		97 - Actividades de los hogares como empleadores de personal doméstico	0	-	0	-	0	-	0	-	0	-	0	-	0	-	0	-	0	-	0	
SECCIÓN T	ACTIVIDADES DE LOS HOGARES COMO PRODUCTORES DE BIENES Y SERVICIOS PARA USO PROPIO	98 - Actividades de los hogares como productores de bienes y servicios para uso propio	0	-	0	-	0	-	0	-	0	-	0	-	0	-	0	-	0	-	0	
		99 - Actividades de organizaciones y organismos extraterritoriales	0	-	0	-	0	-	0	-	0	-	0	-	0	-	0	-	0	-	0	
SECCIÓN U	ACTIVIDADES DE ORGANIZACIONES Y ORGANISMOS EXTRATERRITORIALES	99 - Actividades de organizaciones y organismos extraterritoriales	0	-	0	-	0	-	0	-	0	-	0	-	0	-	0	-	0	-	0	
NO CONSTA		0	-	0	-	0	-	0	-	0	-	0	-	0	-	0	-	0	-	0	-	0
TOTAL		0	-	0	-	7	43,8	2	12,5	0	-	6	37,5	0	-	0	-	1	6,3	16		

TOTAL DE ACCIDENTES MORTALES TRAUMÁTICOS EN JORNADA DE TRABAJO, EXCLUIDOS LOS NO TRAUMÁTICOS Y LOS ASOCIADOS AL TRÁFICO, SEGÚN LA FORMA DEL ACCIDENTE O DEL CONTACTO QUE PRODUJO LA LESIÓN, EN LA COMUNITAT VALENCIANA Y PROVINCIAS

Datos contabilizados según fecha de baja médica, correspondientes al periodo Interanual: enero 2023 - diciembre 2023

Cuadro 23

FORMA DEL ACCIDENTE O DEL CONTACTO QUE PRODUJO LA LESIÓN	ALICANTE		CASTELLÓN		VALENCIA		COMUNITAT VALENCIANA	
	Nº	%	Nº	%	Nº	%	Nº	%
10-CONTACTO ELÉCTRICO, FUEGO, TEMPERATURA O SUSTANCIAS PELIGROSAS	0	0	0	0	0	0	0	0
11 - Contacto indirecto con un arco eléctrico, rayo (pasivo)	0	-	0	-	0	-	0	-
12 - Contacto directo con la electricidad, recibir una descarga eléctrica en el cuerpo	0	-	0	-	0	-	0	-
13 - Contacto con llamas directas u objetos o entornos - con elevada temperatura o en llamas	0	-	0	-	0	-	0	-
14 - Contacto con objeto o entorno-frío o helado	0	-	0	-	0	-	0	-
15 - Contacto con sustancias peligrosas a través de nariz, la boca, por inhalación	0	-	0	-	0	-	0	-
16 - Contacto con sustancias peligrosas - sobre o a través de la piel y de los ojos	0	-	0	-	0	-	0	-
17 - Contacto con sustancias peligrosas a través del sistema digestivo: tragando o comiendo	0	-	0	-	0	-	0	-
19 - Otro contacto - Tipo de lesión conocido del grupo 10 pero no mencionado anteriormente	0	-	0	-	0	-	0	-
20 - AHOGAMIENTO, QUEDAR SEPULTADO, QUEDAR ENVUELTO	0	0	0	0	0	0	0	0
21 - Ahogamiento en un líquido	0	-	0	-	0	-	0	-
22 - Quedar sepultado bajo un sólido	0	-	0	-	0	-	0	-
23 - Envuelta por, rodeado de gases o de partículas en suspensión	0	-	0	-	0	-	0	-
29 - Otro contacto - Tipo de lesión conocido del grupo 20 pero no mencionado anteriormente	0	-	0	-	0	-	0	-
30 - APLASTAMIENTO SOBRE O CONTRA OBJETO INMÓVIL	9	75,0	0	0	7	43,8	16	55,2
31 - Aplastamiento sobre o contra, resultado de una caída	9	75,0	0	-	6	37,5	15	51,7
32 - Aplastamiento sobre o contra, resultado de un tropiezo o choque contra un objeto inmóvil	0	-	0	-	1	6,3	1	3,4
39 - Otro contacto - Tipo de lesión conocido del grupo 30 pero no mencionado anteriormente	0	-	0	-	0	-	0	-
40 - CHOQUE O GOLPE CONTRA OBJETO EN MOVIMIENTO, COLISIÓN	0	0	0	0	2	12,5	2	6,9
41 - Choque o golpe contra un objeto - proyectado	0	-	0	-	0	-	0	-
42 - Choque o golpe contra un objeto - que cae	0	-	0	-	1	6,3	1	3,4
43 - Choque o golpe contra un objeto - en balanceo	0	-	0	-	0	-	0	-
44 - Choque o golpe contra un objeto (incluidos los vehículos) -en movimiento	0	-	0	-	1	6,3	1	3,4
45 - Colisión con un objeto (incluidos los vehículos) - colisión con una persona (la víctima esté en movimiento)	0	-	0	-	0	-	0	-
46 - Golpe de mar	0	-	0	-	0	-	0	-
49 - Otro contacto - Tipo de lesión conocido del grupo 40 pero no mencionado anteriormente	0	-	0	-	0	-	0	-
50 - CONTACTO CON "AGENTE MATERIAL" CORTANTE, PUNZANTE, DURO, RUGOSO.	0	0	1	100,0	0	0	1	3,4
51 - Contacto con un agente material cortante (cuchillo u hoja)	0	-	0	-	0	-	0	-
52 - Contacto con un agente material punzante (clavo o herramienta afilada)	0	-	1	100,0	0	-	1	3,4
53 - Contacto con un agente material que araÑe (rallador, lija, tabla no cepillada, etc.)	0	-	0	-	0	-	0	-
59 - Otro contacto -Tipo de lesión conocido del grupo 50 pero no mencionado anteriormente	0	-	0	-	0	-	0	-
60 - QUEDAR ATRAPADO, SER APLASTADO, SUFRIR AMPUTACIÓN	3	25,0	0	0	6	37,5	9	31,0
61 - Quedar atrapado, ser aplastado - en	0	-	0	-	0	-	0	-
62 - Quedar atrapado, ser aplastado - bajo	3	25,0	0	-	2	12,5	5	17,2
63 - Quedar atrapado, ser aplastado - entre	0	-	0	-	4	25,0	4	13,8
64 - Amputación, seccionamiento de un miembro, una mano o un dedo	0	-	0	-	0	-	0	-
69 - Otro contacto - Tipo de lesión conocido del grupo 60 pero no mencionado anteriormente	0	-	0	-	0	-	0	-
70 - SOBRESFUERZO FÍSICO, TRAUMA PSÍQUICO, EXPOSICIÓN A RADIACIÓN, RUIDO, LUZ O PRESIÓN	0	0	0	0	0	0	0	0
71 - Sobreesfuerzo físico - sobre el sistema musculoesquelético	0	-	0	-	0	-	0	-
72 - Exposición a radiaciones, ruido, luz o presión	0	-	0	-	0	-	0	-
73 - Trauma psíquico	0	-	0	-	0	-	0	-
79 - Otro contacto -Tipo de lesión conocido del grupo 70 pero no mencionado antes	0	-	0	-	0	-	0	-
80 - MORDEDURAS, PATADAS, ETC.(DE ANIMALES O PERSONAS)	0	0	0	0	0	0	0	0
81 - Mordedura	0	-	0	-	0	-	0	-
82 - Picadura de un insecto, un pez	0	-	0	-	0	-	0	-
83 - Golpes, patadas cabezazos, estrangulamiento	0	-	0	-	0	-	0	-
89 - Otra contacto -Tipo de lesión conocido del grupo 80 pero no mencionado antes	0	-	0	-	0	-	0	-
00 - NINGUNA INFORMACIÓN	0	0	0	0	1	6,3	1	3,4
	0	-	0	-	0	-	0	-
TOTAL	12	100,0	1	100,0	16	100,0	29	100,0



ESTADÍSTIQUES DE L'INVASSAT

Accidentes de trabajo en
la Comunitat Valenciana

Enero 2023 / Diciembre 2023

Sección II

**Informe
provisional de
estadísticas de
accidentes de
trabajo in itinere**

**Evolución respecto al año
anterior**

INFORME RESUMEN DE ACCIDENTES IN ITINERE

Comunitat Valenciana

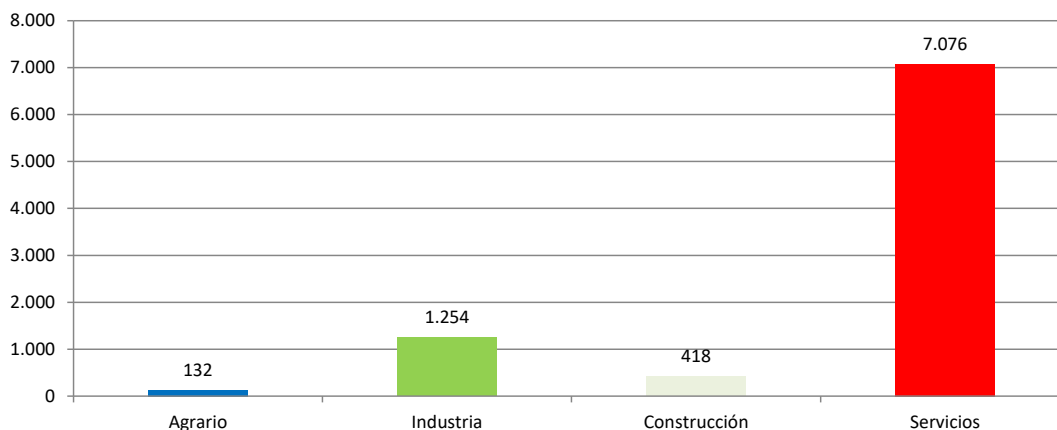
Periodo: enero 2023 - diciembre 2023 (12 meses)

Por fecha de baja médica

Accidentes "In Itinere"

En el periodo considerado, en la Comunitat Valenciana se registraron un total de 8.880 accidentes in itinere, con un aumento de 426 casos en relación con el mismo periodo del año anterior y que representa un incremento del 5,0%.

En lo que respecta a los sectores, la distribución del total de los accidentes es la siguiente: el sector Agrario con 132 casos representa un 1,5%, la Industria con 1254 casos representa un 14,1%, la Construcción con 418 casos representa un 4,7% y los Servicios con 7.076 casos representa un 79,7%.



El índice de incidencia del total de accidentes in itinere fue de 436,6 casos por cada cien mil trabajadores expuestos, con un incremento del 2,3%.

En lo que respecta a los sectores, la distribución según su incidencia es la siguiente: el sector Agrario es 263,6; la Industria es 417,9; la Construcción es 285,8 y el de Servicios es 460,2.

Población expuesta al riesgo

En el periodo considerado, la población expuesta al riesgo fue de 2.033.886 trabajadores, un 2,7% más que en el mismo periodo del año anterior.

Accidentes graves "in itinere"

Los accidentes graves fueron 89 casos, con una disminución de 8 casos que representan una reducción del 8,2%.

El índice de incidencia de los accidentes graves fue de 4,4 casos por cada cien mil trabajadores expuestos, con una reducción del 10,6%.

Por sectores, en los accidentes graves, el índice de incidencia se distribuye de la siguiente manera por cada cien mil trabajadores: en el sector Agrario es 4,0; en la Industria es 4,0; en la Construcción es 5,5 y en los Servicios es 4,4.

Accidentes mortales "in itinere"

Los accidentes mortales fueron 11 casos, con una disminución de 6 casos que representan una reducción del 35,3%.

El índice de incidencia de los accidentes mortales fue de 0,5 casos por cada cien mil trabajadores expuestos, con una reducción del 37,0%.

Por sectores, en los accidentes mortales, el índice de incidencia se distribuye de la siguiente manera por cada cien mil trabajadores, en el sector Agrario es nulo; en la Industria es 0,3; en la Construcción es nulo y en los Servicios es 0,7.

La sección de Actividades administrativas y servicios auxiliares con 5 casos (45,5%), ocupa el primer lugar; la sección de Comercio al por mayor y al por menor; reparación de vehículos de motor y motocicletas con 2 casos (18,2%), ocupa el segundo lugar y las secciones de Industria manufacturera, Transporte y almacenamiento, Hostelería y Actividades sanitarias y de servicios sociales con 1 caso (9,1%) cada una, ocupan el tercer lugar.

Estas 6 secciones representan el 100,0% del total de los casos.

INFORME RESUMEN DE ACCIDENTES IN ITINERE

Provincia de Alicante

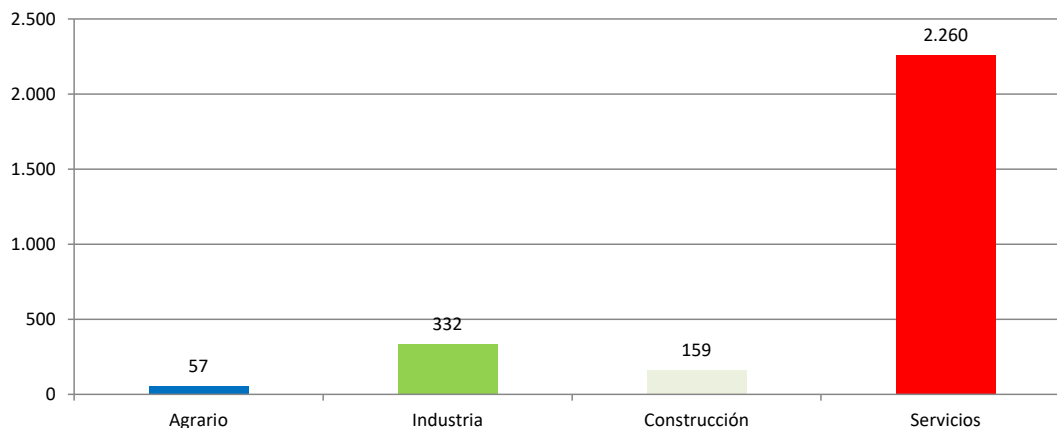
Periodo: enero 2023 - diciembre 2023 (12 meses)

Por fecha de baja médica

Accidentes "In Itinere"

En el periodo considerado, en la provincia de Alicante se registraron un total de 2.808 accidentes in itinere, con un aumento de 146 casos en relación con el mismo periodo del año anterior y que representa un incremento del 5,5%.

En lo que respecta a los sectores, la distribución del total de los accidentes es la siguiente: el sector Agrario con 57 casos representa un 2%, la Industria con 332 casos representa un 11,8%, la Construcción con 159 casos representa un 5,7% y los Servicios con 2.260 casos representa un 80,5%.



El índice de incidencia del total de accidentes in itinere fue de 399,2 casos por cada cien mil trabajadores expuestos, con un incremento del 2,4%.

En lo que respecta a los sectores, el índice de incidencia se distribuye de la siguiente manera: el sector Agrario es 348,8; la Industria es 363,0; la Construcción es 278,8 y el de Servicios es 419,6.

Población expuesta al riesgo

En el periodo considerado, la población expuesta al riesgo fue de 703.448 trabajadores, un 3,1% más que en el mismo periodo del año anterior.

Accidentes graves "in itinere"

Los accidentes graves fueron 31 casos, con una disminución de 7 casos que representan una reducción del 18,4%.

El índice de incidencia de los accidentes graves fue de 4,4 casos por cada cien mil trabajadores expuestos, con una reducción del 20,8%.

Por sectores, en los accidentes graves, el índice de incidencia se distribuye de la siguiente manera por cada cien mil trabajadores: en el sector Agrario es nulo; en la Industria es 4,4; en la Construcción es 7,0 y en los Servicios es 4,3.

Accidentes mortales "in itinere"

Los accidentes mortales fueron 6 casos, con una disminución de 0 caso que representa una reducción del 0,0%.

El índice de incidencia de los accidentes mortales fue de 0,9 casos por cada cien mil trabajadores expuestos, con una reducción del 3,0%.

Por sectores, en los accidentes mortales, el índice de incidencia se distribuye de la siguiente manera por cada cien mil trabajadores: en el sector Agrario es nulo; en la Industria es 1,1; en la Construcción es nulo y en los Servicios es 0,9.

La sección de Actividades administrativas y servicios auxiliares con 2 casos (33,3%), ocupa el primer lugar y las secciones de Industria manufacturera, Comercio al por mayor y al por menor; reparación de vehículos de motor y motocicletas, Transporte y almacenamiento y Hostelería con 1 caso (16,7%) cada una, ocupan el segundo lugar.

Estas 5 secciones representan el 100% del total de los casos.

INFORME RESUMEN DE ACCIDENTES IN ITINERE

Provincia de Castellón

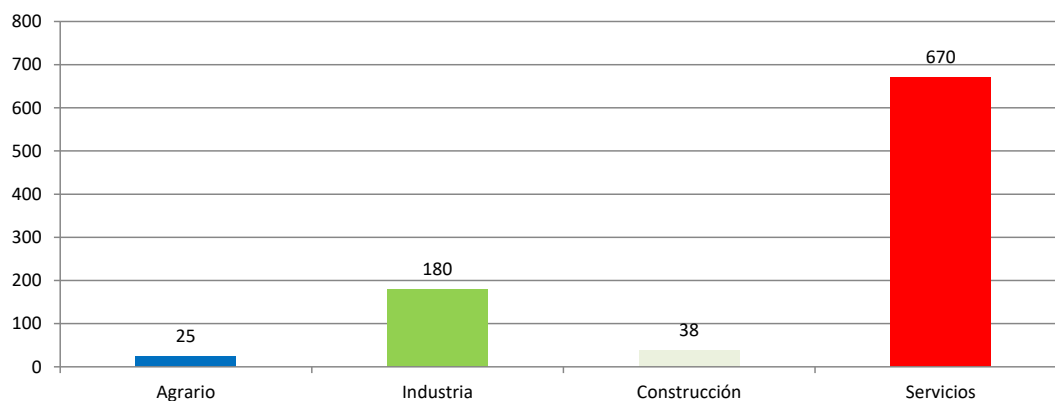
Periodo: enero 2023 - diciembre 2023 (12 meses)

Por fecha de baja médica

Accidentes "In Itinere"

En el periodo considerado, en la provincia de Castellón se registraron un total de 913 accidentes in itinere, con un aumento de 54 casos en relación con el mismo periodo del año anterior y que representa un incremento del 6,3%.

En lo que respecta a los sectores, la distribución del total de los accidentes es la siguiente: el sector Agrario con 25 casos representa un 2,7%, la Industria con 180 casos representa un 19,7%, la Construcción con 38 casos representa un 4,2% y los Servicios con 670 casos representa un 73,4%.



El índice de incidencia del total de accidentes in itinere fue de 374,0 casos por cada cien mil trabajadores expuestos, con un incremento del 5,7%.

En lo que respecta a los sectores, el índice de incidencia se distribuye de la siguiente manera: el sector Agrario es 261,3; la Industria es 365,5; la Construcción es 214,2 y el de Servicios es 399,8.

Población expuesta al riesgo

En el periodo considerado, la población expuesta al riesgo fue de 244.118 trabajadores, un 0,6% más que en el mismo periodo del año anterior.

Accidentes graves "in itinere"

Los accidentes graves fueron 5 casos, con un aumento de 1 caso que representa un incremento del 25,0%.

El índice de incidencia de los accidentes graves fue de 2,1 casos por cada cien mil trabajadores expuestos, con un incremento del 24,3%.

Por sectores, en los accidentes graves, el índice de incidencia se distribuye de la siguiente manera por cada cien mil trabajadores: en el sector Agrario es nulo; en la Industria es 4,1; en la Construcción es nulo y en los Servicios es 1,8.

Accidentes mortales "in itinere"

Los accidentes mortales fueron 0 casos, con una disminución de 2 casos que representa una reducción del 100,0%.

El índice de incidencia de los accidentes mortales fue de 0,0 casos por cada cien mil trabajadores expuestos, con una reducción del 100,0%.

Por sectores, en los accidentes mortales, el índice de incidencia se distribuye de la siguiente manera por cada cien mil trabajadores: en el sector Agrario es nulo; en la Industria es nulo; en la Construcción es nulo y los Servicios es nulo.

INFORME RESUMEN DE ACCIDENTES IN ITINERE

Provincia de Valencia

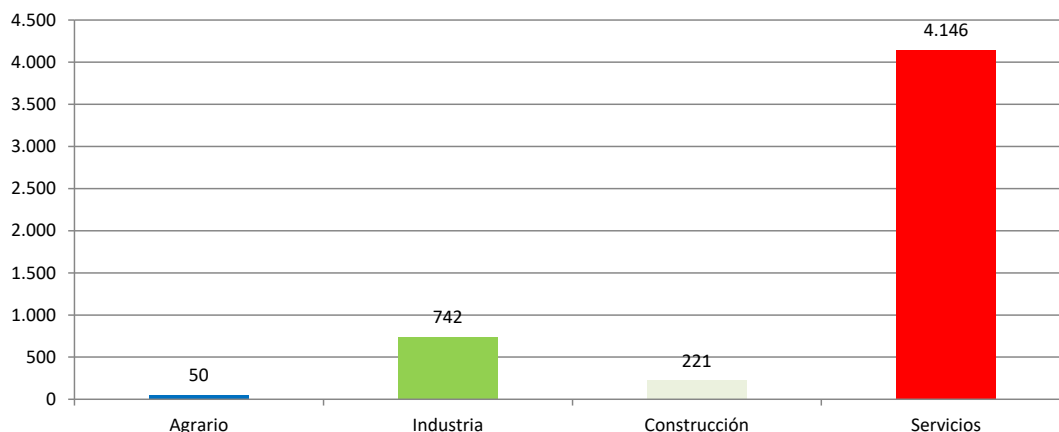
Periodo: enero 2023 - diciembre 2023 (12 meses)

Por fecha de baja médica

Accidentes "In Itinere"

En el periodo considerado, en la provincia de Valencia se registraron un total de 5.159 accidentes in itinere, con un aumento de 226 casos en relación con el mismo periodo del año anterior y que representa un incremento del 4,6%.

En lo que respecta a los sectores, la distribución del total de los accidentes es la siguiente: el sector Agrario con 50 casos representa un 1%, la Industria con 742 casos representa un 14,4%, la Construcción con 221 casos representa un 4,3% y los Servicios con 4.146 casos representa un 80,4%.



El índice de incidencia del total de accidentes in itinere fue de 474,9 casos por cada cien mil trabajadores expuestos, con un incremento del 1,6%.

En lo que respecta a los sectores, el índice de incidencia se distribuye de la siguiente manera: el sector Agrario es 206,9; la Industria es 465,6; la Construcción es 309,3 y el de Servicios es 498,7.

Población expuesta al riesgo

En el periodo considerado, la población expuesta al riesgo fue de 1.086.319 trabajadores, un 2,9% más que en el mismo periodo del año anterior.

Accidentes graves "in itinere"

Los accidentes graves fueron 53 casos, con una disminución de 2 casos que representa una reducción del 3,6%.

El índice de incidencia de los accidentes graves fue de 4,9 casos por cada cien mil trabajadores expuestos, con una reducción del 6,4%.

Por sectores, en los accidentes graves, el índice de incidencia se distribuye de la siguiente manera por cada cien mil trabajadores: en el sector Agrario es 8,3; en la Industria es 3,8; en la Construcción es 5,6 y en los Servicios es 4,9.

Accidentes mortales "in itinere"

Los accidentes mortales fueron 5 casos, con una disminución de 4 casos que representa una reducción del 44,4%.

El índice de incidencia de los accidentes mortales fue de 0,5 casos por cada cien mil trabajadores expuestos, con una reducción del 46,0%.

Por sectores, en los accidentes mortales, el índice de incidencia se distribuye de la siguiente manera por cada cien mil trabajadores: en el sector Agrario es nulo; en la Industria es nulo; en la Construcción es nulo y en los Servicios es 0,6.

La sección de Actividades administrativas y servicios auxiliares con 3 casos (60,0%), ocupa el primer lugar y las secciones de Comercio al por mayor y al por menor; reparación de vehículos de motor y motocicletas y Actividades sanitarias y de servicios sociales con 1 caso (20,0%) cada una, ocupan el segundo lugar.

Estas 3 secciones representan el 100% de los casos.

ACCIDENTES IN ITINERE
POR FECHA DE BAJA MÉDICA

Cuadro 1

EVOLUCIÓN INTERANUAL: enero 2023 - diciembre 2023 (12 meses)

BUENA EVOLUCIÓN	MALA EVOLUCIÓN	AUMENTO DE POBLACIÓN EXPUESTA
-----------------	----------------	-------------------------------

COMUNITAT VALENCIANA

SECTOR	TOTAL ACCIDENTES		TRABAJADORES EXPUESTOS		Indice de Incidencia x 100.000	
	▲	▲%	▲	▲%	Total	▲%
AGRARIO	132		50.081		263,57	
	-30	-18,52	-1.006	-1,97		-16,88
INDUSTRIA	1.254		300.079		417,89	
	17	1,37	1.730	0,58		0,79
CONSTRUCCIÓN	418		146.233		285,85	
	8	1,95	6.157	4,40		-2,34
SERVICIOS	7.076		1.537.493		460,23	
	431	6,49	46.175	3,10		3,29
SIN CLASIFICAR	0		0		-	
	0	-	0	-		-
TOTAL	8.880		2.033.886		436,60	
	426	5,04	53.055	2,68		2,30

SECTOR	ACCIDENTES GRAVES		TRABAJADORES EXPUESTOS		Indice de Incidencia x 100.000	
	▲	▲%	▲	▲%	Total	▲%
AGRARIO	2		50.081		3,99	
	0	0,00	-1.006	-1,97		2,01
INDUSTRIA	12		300.079		4,00	
	1	9,09	1.730	0,58		8,46
CONSTRUCCIÓN	8		146.233		5,47	
	0	0,00	6.157	4,40		-4,21
SERVICIOS	67		1.537.493		4,36	
	-9	-11,84	46.175	3,10		-14,49
SIN CLASIFICAR	0		0		-	
	0	-	0	-		-
TOTAL	89		2.033.886		4,38	
	-8	-8,25	53.055	2,68		-10,64

SECTOR	ACCIDENTES MORTALES		TRABAJADORES EXPUESTOS		Indice de Incidencia x 100.000	
	▲	▲%	▲	▲%	Total	▲%
AGRARIO	0		50.081		0,00	
	-2	-100,00	-1.006	-1,97		-100,00
INDUSTRIA	1		300.079		0,33	
	0	0,00	1.730	0,58		-0,58
CONSTRUCCIÓN	0		146.233		0,00	
	-2	-100,00	6.157	4,40		-100,00
SERVICIOS	10		1.537.493		0,65	
	-2	-16,67	46.175	3,10		-19,17
SIN CLASIFICAR	0		0		-	
	0	-	0	-		-
TOTAL	11		2.033.886		0,54	
	-6	-35,29	53.055	2,68		-36,98

Datos de accidentes: Base de datos del sistema Delt@ y contabilizados por baja médica en el periodo considerado.

Datos Índices de Incidencia x 100.000 trabajadores expuestos.

▲ : Variación absoluta con respecto al intervalo interanual inmediato anterior

▲% : Variación relativa porcentual con respecto al intervalo interanual inmediato anterior

ACCIDENTES IN ITINERE
POR FECHA DE BAJA MÉDICA

Cuadro 2

EVOLUCIÓN INTERANUAL: enero 2023 - diciembre 2023 (12 meses)

BUENA EVOLUCIÓN	MALA EVOLUCIÓN	AUMENTO DE POBLACIÓN EXPUESTA
-----------------	----------------	-------------------------------

PROVINCIA DE ALICANTE

SECTOR	TOTAL ACCIDENTES		TRABAJADORES EXPUESTOS		Indice de Incidencia x 100.000	
	▲	▲%	▲	▲%	Total	▲%
AGRARIO	57		16.341		348,82	
	-13	-18,57	264	1,64		-19,89
INDUSTRIA	332		91.456		363,02	
	33	11,04	95	0,10		10,92
CONSTRUCCIÓN	159		57.031		278,80	
	15	10,42	2.874	5,31		4,85
SERVICIOS	2.260		538.620		419,59	
	111	5,17	17.594	3,38		1,73
SIN CLASIFICAR	0		0		-	
	0	-	0	-		-
TOTAL	2.808		703.448		399,18	
	146	5,48	20.827	3,05		2,36

SECTOR	ACCIDENTES GRAVES		TRABAJADORES EXPUESTOS		Indice de Incidencia x 100.000	
	▲	▲%	▲	▲%	Total	▲%
AGRARIO	0		16.341		0,00	
	-2	-100,00	264	1,64		-100,00
INDUSTRIA	4		91.456		4,37	
	1	33,33	95	0,10		33,19
CONSTRUCCIÓN	4		57.031		7,01	
	2	100,00	2.874	5,31		89,92
SERVICIOS	23		538.620		4,27	
	-8	-25,81	17.594	3,38		-28,23
SIN CLASIFICAR	0		0		-	
	0	-	0	-		-
TOTAL	31		703.448		4,41	
	-7	-18,42	20.827	3,05		-20,84

SECTOR	ACCIDENTES MORTALES		TRABAJADORES EXPUESTOS		Indice de Incidencia x 100.000	
	▲	▲%	▲	▲%	Total	▲%
AGRARIO	0		16.341		0,00	
	0	-	264	1,64		-
INDUSTRIA	1		91.456		1,09	
	1	-	95	0,10		-
CONSTRUCCIÓN	0		57.031		0,00	
	-1	-100,00	2.874	5,31		-100,00
SERVICIOS	5		538.620		0,93	
	0	0,00	17.594	3,38		-3,27
SIN CLASIFICAR	0		0		-	
	0	-	0	-		-
TOTAL	6		703.448		0,85	
	0	0,00	20.827	3,05		-2,96

Datos de accidentes: Base de datos del sistema Delt@ y contabilizados por baja médica en el periodo considerado.

Datos Índices de Incidencia x 100.000 trabajadores expuestos.

▲ : Variación absoluta con respecto al intervalo interanual inmediato anterior

▲% : Variación relativa porcentual con respecto al intervalo interanual inmediato anterior

ACCIDENTES IN ITINERE
POR FECHA DE BAJA MÉDICA

Cuadro 3

EVOLUCIÓN INTERANUAL: enero 2023 - diciembre 2023 (12 meses)

BUENA EVOLUCIÓN	MALA EVOLUCIÓN	AUMENTO DE POBLACIÓN EXPUESTA
-----------------	----------------	-------------------------------

PROVINCIA DE CASTELLÓN

SECTOR	TOTAL ACCIDENTES		TRABAJADORES EXPUESTOS		Índice de Incidencia x 100.000	
	▲	▲%	▲	▲%	Total	▲%
AGRARIO	25		9.567		261,31	71,74
	10	66,67	-291	-2,95		
INDUSTRIA	180		49.245		365,52	-3,76
	-12	-6,25	-1.309	-2,59		
CONSTRUCCIÓN	38		17.739		214,22	-8,56
	-2	-5,00	664	3,89		
SERVICIOS	670		167.567		399,84	7,95
	58	9,48	2.333	1,41		
SIN CLASIFICAR	0		0		-	-
	0	-	0	-		
TOTAL	913		244.118		374,00	5,68
	54	6,29	1.396	0,58		

SECTOR	ACCIDENTES GRAVES		TRABAJADORES EXPUESTOS		Índice de Incidencia x 100.000	
	▲	▲%	▲	▲%	Total	▲%
AGRARIO	0		9.567		0,00	-
	0	-	-291	-2,95		
INDUSTRIA	2		49.245		4,06	2,66
	0	0,00	-1.309	-2,59		
CONSTRUCCIÓN	0		17.739		0,00	-
	0	-	664	3,89		
SERVICIOS	3		167.567		1,79	47,91
	1	50,00	2.333	1,41		
SIN CLASIFICAR	0		0		-	-
	0	-	0	-		
TOTAL	5		244.118		2,05	24,28
	1	25,00	1.396	0,58		

SECTOR	ACCIDENTES MORTALES		TRABAJADORES EXPUESTOS		Índice de Incidencia x 100.000	
	▲	▲%	▲	▲%	Total	▲%
AGRARIO	0		9.567		0,00	-
	0	-	-291	-2,95		
INDUSTRIA	0		49.245		0,00	-
	0	-	-1.309	-2,59		
CONSTRUCCIÓN	0		17.739		0,00	-
	0	-	664	3,89		
SERVICIOS	0		167.567		0,00	-100,00
	-2	-100,00	2.333	1,41		
SIN CLASIFICAR	0		0		-	-
	0	-	0	-		
TOTAL	0		244.118		0,00	-100,00
	-2	-100,00	1.396	0,58		

Datos de accidentes: Base de datos del sistema Delt@ y contabilizados por baja médica en el periodo considerado.

Datos Índices de Incidencia x 100.000 trabajadores expuestos.

▲ : Variación absoluta con respecto al intervalo interanual inmediato anterior

▲% : Variación relativa porcentual con respecto al intervalo interanual inmediato anterior

ACCIDENTES IN ITINERE
POR FECHA DE BAJA MÉDICA

Cuadro 4

EVOLUCIÓN INTERANUAL: enero 2023 - diciembre 2023 (12 meses)

BUENA EVOLUCIÓN	MALA EVOLUCIÓN	AUMENTO DE POBLACIÓN EXPUESTA
-----------------	----------------	-------------------------------

PROVINCIA DE VALENCIA

SECTOR	TOTAL ACCIDENTES		TRABAJADORES EXPUESTOS		Indice de Incidencia x 100.000	
	▲	▲%	▲	▲%	Total	▲%
AGRARIO	50		24.172		206,85	
	-27	-35,06	-980	-3,90		-32,43
INDUSTRIA	742		159.378		465,56	
	-4	-0,54	2.944	1,88		-2,37
CONSTRUCCIÓN	221		71.463		309,25	
	-5	-2,21	2.619	3,80		-5,80
SERVICIOS	4.146		831.306		498,73	
	262	6,75	26.248	3,26		3,38
SIN CLASIFICAR	0		0		-	
	0	-	0	-		-
TOTAL	5.159		1.086.319		474,91	
	226	4,58	30.831	2,92		1,61

SECTOR	ACCIDENTES GRAVES		TRABAJADORES EXPUESTOS		Indice de Incidencia x 100.000	
	▲	▲%	▲	▲%	Total	▲%
AGRARIO	2		24.172		8,27	
	2	-	-980	-3,90		-
INDUSTRIA	6		159.378		3,76	
	0	0,00	2.944	1,88		-1,85
CONSTRUCCIÓN	4		71.463		5,60	
	-2	-33,33	2.619	3,80		-35,78
SERVICIOS	41		831.306		4,93	
	-2	-4,65	26.248	3,26		-7,66
SIN CLASIFICAR	0		0		-	
	0	-	0	-		-
TOTAL	53		1.086.319		4,88	
	-2	-3,64	30.831	2,92		-6,37

SECTOR	ACCIDENTES MORTALES		TRABAJADORES EXPUESTOS		Indice de Incidencia x 100.000	
	▲	▲%	▲	▲%	Total	▲%
AGRARIO	0		24.172		0,00	
	-2	-100,00	-980	-3,90		-100,00
INDUSTRIA	0		159.378		0,00	
	-1	-100,00	2.944	1,88		-100,00
CONSTRUCCIÓN	0		71.463		0,00	
	-1	-100,00	2.619	3,80		-100,00
SERVICIOS	5		831.306		0,60	
	0	0,00	26.248	3,26		-3,16
SIN CLASIFICAR	0		0		-	
	0	-	0	-		-
TOTAL	5		1.086.319		0,46	
	-4	-44,44	30.831	2,92		-46,02

Datos de accidentes: Base de datos del sistema Delt@ y contabilizados por baja médica en el periodo considerado.

Datos Índices de Incidencia x 100.000 trabajadores expuestos.

▲ : Variación absoluta con respecto al intervalo interanual inmediato anterior

▲% : Variación relativa porcentual con respecto al intervalo interanual inmediato anterior

TOTAL DE ACCIDENTES IN ITINERE POR SECCIONES, EN LA COMUNITAT VALENCIANA Y SUS PROVINCIAS

Datos correspondientes al periodo de enero 2023 - diciembre 2023. Contabilizados por fecha de baja médica en el periodo considerado.

Cuadro 5

SECCIONES CNAE-2009		TOTAL DE ACCIDENTES IN ITINERE									
		Provincia de Alicante		Provincia de Castellón		Provincia de Valencia		Comunitat Valenciana		CNAE-2009	
		Total	%	Total	%	Total	%	Total	%		
Sección A	AGRICULTURA, GANADERÍA, SILVICULTURA Y PESCA	57	2,0	25	2,7	50	1,0	132	1,5	Sección A	
Sección B	INDUSTRIAS EXTRACTIVAS	2	0,1	0	0,0	0	0,0	2	0,0	Sección B	
Sección C	INDUSTRIA MANUFACTURERA	293	10,4	164	18,0	679	13,2	1136	12,8	Sección C	
Sección D	SUMINISTRO DE ENERGIA ELECTRICA, GAS, VAPOR Y AIRE ACONDICIONADO	4	0,1	2	0,2	6	0,1	12	0,1	Sección D	
Sección E	SUMINISTRO DE AGUA, ACTIVIDADES DE SANEAMIENTO, GESTIÓN DE RESIDUOS Y DESCONTAMINACIÓN	33	1,2	14	1,5	57	1,1	104	1,2	Sección E	
Sección F	CONSTRUCCIÓN	159	5,7	38	4,2	221	4,3	418	4,7	Sección F	
Sección G	COMERCIO AL POR MAYOR Y AL POR MENOR; REPARACIÓN DE VEHICULOS DE MOTOR Y MOTOCICLETAS	521	18,6	146	16,0	986	19,1	1653	18,6	Sección G	
Sección H	TRANSPORTE Y ALMACENAMIENTO	152	5,4	45	4,9	231	4,5	428	4,8	Sección H	
Sección I	HOSTELERÍA	535	19,1	144	15,8	675	13,1	1354	15,2	Sección I	
Sección J	INFORMACIÓN Y COMUNICACIONES	34	1,2	5	0,5	63	1,2	102	1,1	Sección J	
Sección K	ACTIVIDADES FINANCIERAS Y DE SEGUROS	28	1,0	9	1,0	52	1,0	89	1,0	Sección K	
Sección L	ACTIVIDADES INMOBILIARIAS	20	0,7	3	0,3	21	0,4	44	0,5	Sección L	
Sección M	ACTIVIDADES PROFESIONALES, CIENTÍFICAS Y TÉCNICAS	68	2,4	15	1,6	155	3,0	238	2,7	Sección M	
Sección N	ACTIVIDADES ADMINISTRATIVAS Y SERVICIOS AUXILIARES	287	10,2	101	11,1	688	13,3	1076	12,1	Sección N	
Sección O	ADMINISTRACIÓN PÚBLICA Y DEFENSA; SEGURIDAD SOCIAL OBLIGATORIA	121	4,3	47	5,1	231	4,5	399	4,5	Sección O	
Sección P	EDUCACIÓN	98	3,5	29	3,2	167	3,2	294	3,3	Sección P	
Sección Q	ACTIVIDADES SANITARIAS Y DE SERVICIOS SOCIALES	265	9,4	92	10,1	636	12,3	993	11,2	Sección Q	
Sección R	ACTIVIDADES ARTÍSTICAS, RECREATIVAS Y DE ENTRETENIMIENTO	54	1,9	11	1,2	94	1,8	159	1,8	Sección R	
Sección S	OTROS SERVICIOS	63	2,2	16	1,8	101	2,0	180	2,0	Sección S	
Sección T	ACTIVIDADES DE LOS HOGARES COMO EMPLEADORES Y COMO PRODUCTORES DE BIENES Y SERVICIOS PARA USO PROPIO	14	0,5	7	0,8	46	0,9	67	0,8	Sección T	
Sección U	ACTIVIDADES DE ORGANIZACIONES Y ORGANISMOS EXTRATERRITORIALES	0	0,0	0	0,0	0	0,0	0	0,0	Sección U	
	OTROS SIN CLASIFICAR	0	0,0	0	0,0	0	0,0	0	0,0		
	TOTAL	2.808	100,0	913	100,0	5.159	100,0	8.880	100,0		

TOTAL DE ACCIDENTES IN ITINERE POR SECCIONES Y DIVISIONES, EN LA COMUNITAT VALENCIANA Y SUS PROVINCIAS

Datos correspondientes al periodo de enero 2023 - diciembre 2023. Contabilizados por fecha de baja médica en el periodo considerado.

Cuadro 6

SECCIONES Y DIVISIONES CNAE-2009		TOTAL DE ACCIDENTES IN ITINERE									
		Provincia de Alicante		Provincia de Castellón		Provincia de Valencia		Comunitat Valenciana		CNAE-2009	
		Total	%	Total	%	Total	%	Total	%		
Sección A	AGRICULTURA, GANADERÍA, SILVICULTURA Y PESCA	57	2,03	25	2,74	50	0,97	132	1,49	Sección A	
01	Agricultura, ganadería, caza y servicios relacionados con las mismas	56	1,99	23	2,52	46	0,89	125	1,41	01	
02	Silvicultura y explotación forestal	1	0,04	1	0,11	3	0,06	5	0,06	02	
03	Pesca y acuicultura	0	0,00	1	0,11	1	0,02	2	0,02	03	
Sección B	INDUSTRIAS EXTRACTIVAS	2	0,07	0	0,00	0	0,00	2	0,02	Sección B	
05	Extracción de antracita, hulla y lignito	0	0,00	0	0,00	0	0,00	0	0,00	05	
06	Extracción de crudo de petróleo y gas natural	0	0,00	0	0,00	0	0,00	0	0,00	06	
07	Extracción de minerales metálicos	0	0,00	0	0,00	0	0,00	0	0,00	07	
08	Otras industrias extractivas	2	0,07	0	0,00	0	0,00	2	0,02	08	
09	Actividades de apoyo a las industrias extractivas	0	0,00	0	0,00	0	0,00	0	0,00	09	
Sección C	INDUSTRIA MANUFACTURERA	293	10,43	164	17,96	679	13,16	1136	12,79	Sección C	
10	Industria de la alimentación	44	1,57	15	1,64	199	3,86	258	2,91	10	
11	Fabricación de bebidas	2	0,07	0	0,00	5	0,10	7	0,08	11	
12	Industria del tabaco	0	0,00	0	0,00	0	0,00	0	0,00	12	
13	Industria textil	24	0,85	2	0,22	17	0,33	43	0,48	13	
14	Confección de prendas de vestir	1	0,04	2	0,22	5	0,10	8	0,09	14	
15	Industria del cuero y del calzado	63	2,24	1	0,11	4	0,08	68	0,77	15	
16	Industria de la madera y del corcho, excepto muebles; cestería y espartería	5	0,18	2	0,22	21	0,41	28	0,32	16	
17	Industria del papel	20	0,71	1	0,11	14	0,27	35	0,39	17	
18	Artes gráficas y reproducción de soportes grabados	10	0,36	2	0,22	21	0,41	33	0,37	18	
19	Coquerías y refino de petróleo	0	0,00	0	0,00	0	0,00	0	0,00	19	
20	Industria química	8	0,28	12	1,31	28	0,54	48	0,54	20	
21	Fabricación de productos farmacéuticos	5	0,18	1	0,11	2	0,04	8	0,09	21	
22	Fabricación de productos de caucho y plásticos	41	1,46	6	0,66	35	0,68	82	0,92	22	
23	Fabricación de otros productos minerales no metálicos	10	0,36	50	5,48	19	0,37	79	0,89	23	
24	Metalurgia; fabricación de productos de hierro, acero y ferroaleaciones	4	0,14	1	0,11	13	0,25	18	0,20	24	
25	Fabricación de productos metálicos, excepto maquinaria y equipo	20	0,71	12	1,31	78	1,51	110	1,24	25	
26	Fabricación de productos informáticos, electrónicos y ópticos	1	0,04	0	0,00	12	0,23	13	0,15	26	
27	Fabricación de material y equipo eléctrico	0	0,00	3	0,33	16	0,31	19	0,21	27	
28	Fabricación de maquinaria y equipo n.c.o.p.	12	0,43	20	2,19	42	0,81	74	0,83	28	
29	Fabricación de vehículos de motor, remolques y semirremolques	3	0,11	11	1,20	73	1,42	87	0,98	29	
30	Fabricación de otro material de transporte	5	0,18	1	0,11	13	0,25	19	0,21	30	
31	Fabricación de muebles	2	0,07	8	0,88	20	0,39	30	0,34	31	
32	Otras industrias manufactureras	6	0,21	5	0,55	15	0,29	26	0,29	32	
33	Reparación e instalación de maquinaria y equipo	7	0,25	9	0,99	27	0,52	43	0,48	33	
Sección D	SUMINISTRO DE ENERGIA ELECTRICA, GAS, VAPOR Y AIRE ACONDICIONADO	4	0,14	2	0,22	6	0,12	12	0,14	Sección D	
35	Suministro de energía eléctrica, gas, vapor y aire acondicionado	4	0,14	2	0,22	6	0,12	12	0,14	35	
Sección E	SUMINISTRO DE AGUA, ACTIVIDADES DE SANEAMIENTO, GESTIÓN DE RESIDUOS Y DESCONTAMINACIÓN	33	1,18	14	1,53	57	1,10	104	1,17	Sección E	
36	Captación, depuración y distribución de agua	7	0,25	2	0,22	7	0,14	16	0,18	36	
37	Recogida y tratamiento de aguas residuales	1	0,04	0	0,00	4	0,08	5	0,06	37	
38	Recogida, tratamiento y eliminación de residuos; valorización	24	0,85	11	1,20	46	0,89	81	0,91	38	
39	Actividades de descontaminación y otros servicios de gestión de residuos	1	0,04	1	0,11	0	0,00	2	0,02	39	
Sección F	CONSTRUCCIÓN	159	5,66	38	4,16	221	4,28	418	4,71	Sección F	
41	Construcción de edificios	47	1,67	14	1,53	81	1,57	142	1,60	41	
42	Ingeniería civil	6	0,21	3	0,33	10	0,19	19	0,21	42	
43	Actividades de construcción especializada	106	3,77	21	2,30	130	2,52	257	2,89	43	
Sección G	COMERCIO AL POR MAYOR Y AL POR MENOR; REPARACIÓN DE VEHÍCULOS DE MOTOR Y MOTOCICLETAS	521	18,55	146	15,99	986	19,11	1653	18,61	Sección G	
45	Venta y reparación de vehículos de motor y motocicletas	57	2,03	18	1,97	101	1,96	176	1,98	45	
46	Comercio al por mayor e intermediarios del comercio, excepto de vehículos de motor y motocicletas	139	4,95	48	5,26	300	5,82	487	5,48	46	
47	Comercio al por menor, excepto de vehículos de motor y motocicletas	325	11,57	80	8,76	585	11,34	990	11,15	47	
Sección H	TRANSPORTE Y ALMACENAMIENTO	152	5,41	45	4,93	231	4,48	428	4,82	Sección H	
49	Transporte terrestre y por tubería	66	2,35	24	2,63	119	2,31	209	2,35	49	
50	Transporte marítimo y por vías navegables interiores	8	0,28	1	0,11	4	0,08	13	0,15	50	
51	Transporte aéreo	14	0,50	0	0,00	2	0,04	16	0,18	51	
52	Almacenamiento y actividades anexas al transporte	48	1,71	12	1,31	72	1,40	132	1,49	52	
53	Actividades postales y de correos	16	0,57	8	0,88	34	0,66	58	0,65	53	
Sección I	HOSTELERÍA	535	19,05	144	15,77	675	13,08	1354	15,25	Sección I	
55	Servicios de alojamiento	170	6,05	30	3,29	96	1,86	296	3,33	55	
56	Servicios de comidas y bebidas	365	13,00	114	12,49	579	11,22	1058	11,91	56	

SECCIONES Y DIVISIONES CNAE-2009		TOTAL DE ACCIDENTES IN ITINERE									
		Provincia de Alicante		Provincia de Castellón		Provincia de Valencia		Comunitat Valenciana		CNAE-2009	
		Total	%	Total	%	Total	%	Total	%		
Sección J	INFORMACIÓN Y COMUNICACIONES	34	1,21	5	0,55	63	1,22	102	1,15	Sección J	
58	Edición	0	0,00	0	0,00	4	0,08	4	0,05	58	
59	Actividades cinematográficas, de vídeo y de televisión, grabación de sonido y edición musical	0	0,00	1	0,11	7	0,14	8	0,09	59	
60	Actividades de programación y emisión de radio y televisión	7	0,25	1	0,11	4	0,08	12	0,14	60	
61	Telecomunicaciones	10	0,36	0	0,00	7	0,14	17	0,19	61	
62	Programación, consultoría y otras actividades relacionadas con la informática	15	0,53	3	0,33	31	0,60	49	0,55	62	
63	Servicios de información	2	0,07	0	0,00	10	0,19	12	0,14	63	
Sección K	ACTIVIDADES FINANCIERAS Y DE SEGUROS	28	1,00	9	0,99	52	1,01	89	1,00	Sección K	
64	Servicios financieros, excepto seguros y fondos de pensiones	18	0,64	6	0,66	21	0,41	45	0,51	64	
65	Seguros, reaseguros y fondos de pensiones, excepto Seguridad Social obligatoria	3	0,11	0	0,00	15	0,29	18	0,20	65	
66	Actividades auxiliares a los servicios financieros y a los seguros	7	0,25	3	0,33	16	0,31	26	0,29	66	
Sección L	ACTIVIDADES INMOBILIARIAS	20	0,71	3	0,33	21	0,41	44	0,50	Sección L	
68	Actividades inmobiliarias	20	0,71	3	0,33	21	0,41	44	0,50	68	
Sección M	ACTIVIDADES PROFESIONALES, CIENTÍFICAS Y TÉCNICAS	68	2,42	15	1,64	155	3,00	238	2,68	Sección M	
69	Actividades jurídicas y de contabilidad	31	1,10	0	0,00	33	0,64	64	0,72	69	
70	Actividades de las sedes centrales; actividades de consultoría de gestión empresarial	10	0,36	0	0,00	9	0,17	19	0,21	70	
71	Servicios técnicos de arquitectura e ingeniería; ensayos y análisis técnicos	7	0,25	7	0,77	50	0,97	64	0,72	71	
72	Investigación y desarrollo	1	0,04	1	0,11	20	0,39	22	0,25	72	
73	Publicidad y estudios de mercado	3	0,11	3	0,33	7	0,14	13	0,15	73	
74	Otras actividades profesionales, científicas y técnicas	11	0,39	4	0,44	32	0,62	47	0,53	74	
75	Actividades veterinarias	5	0,18	0	0,00	4	0,08	9	0,10	75	
Sección N	ACTIVIDADES ADMINISTRATIVAS Y SERVICIOS AUXILIARES	287	10,22	101	11,06	688	13,34	1076	12,12	Sección N	
77	Actividades de alquiler	22	0,78	4	0,44	17	0,33	43	0,48	77	
78	Actividades relacionadas con el empleo	51	1,82	29	3,18	212	4,11	292	3,29	78	
79	Actividades de agencias de viajes, operadores turísticos, servicios de reservas y otros relacionados	2	0,07	0	0,00	14	0,27	16	0,18	79	
80	Actividades de seguridad e investigación	36	1,28	4	0,44	75	1,45	115	1,30	80	
81	Servicios a edificios y actividades de jardinería	132	4,70	59	6,46	238	4,61	429	4,83	81	
82	Actividades administrativas de oficina y otras actividades auxiliares a las empresas	44	1,57	5	0,55	132	2,56	181	2,04	82	
Sección O	ADMINISTRACIÓN PÚBLICA Y DEFENSA; SEGURIDAD SOCIAL OBLIGATORIA	121	4,31	47	5,15	231	4,48	399	4,49	Sección O	
84	Administración Pública y defensa; Seguridad Social obligatoria	121	4,31	47	5,15	231	4,48	399	4,49	84	
Sección P	EDUCACIÓN	98	3,49	29	3,18	167	3,24	294	3,31	Sección P	
85	Educación	98	3,49	29	3,18	167	3,24	294	3,31	85	
Sección Q	ACTIVIDADES SANITARIAS Y DE SERVICIOS SOCIALES	265	9,44	92	10,08	636	12,33	993	11,18	Sección Q	
86	Actividades sanitarias	184	6,55	57	6,24	411	7,97	652	7,34	86	
87	Asistencia en establecimientos residenciales	51	1,82	23	2,52	151	2,93	225	2,53	87	
88	Actividades de servicios sociales sin alojamiento	30	1,07	12	1,31	74	1,43	116	1,31	88	
Sección R	ACTIVIDADES ARTÍSTICAS, RECREATIVAS Y DE ENTRETENIMIENTO	54	1,92	11	1,20	94	1,82	159	1,79	Sección R	
90	Actividades de creación, artísticas y espectáculos	2	0,07	3	0,33	13	0,25	18	0,20	90	
91	Actividades de bibliotecas, archivos, museos y otras actividades culturales	4	0,14	0	0,00	10	0,19	14	0,16	91	
92	Actividades de juegos de azar y apuestas	9	0,32	3	0,33	13	0,25	25	0,28	92	
93	Actividades deportivas, recreativas y de entretenimiento	39	1,39	5	0,55	58	1,12	102	1,15	93	
Sección S	OTROS SERVICIOS	63	2,24	16	1,75	101	1,96	180	2,03	Sección S	
94	Actividades asociativas	11	0,39	1	0,11	18	0,35	30	0,34	94	
95	Reparación de ordenadores, efectos personales y artículos de uso doméstico	0	0,00	3	0,33	5	0,10	8	0,09	95	
96	Otros servicios personales	52	1,85	12	1,31	78	1,51	142	1,60	96	
Sección T	ACTIVIDADES DE LOS HOGARES COMO EMPLEADORES Y COMO PRODUCTORES DE BIENES Y SERVICIOS PARA USO PROPIO	14	0,50	7	0,77	46	0,89	67	0,75	Sección T	
97	Actividades de los hogares como empleadores de personal doméstico	14	0,50	7	0,77	46	0,89	67	0,75	97	
98	Actividades de los hogares como productores de bienes y servicios para uso propio	0	0,00	0	0,00	0	0,00	0	0,00	98	
Sección U	ACTIVIDADES DE ORGANIZACIONES Y ORGANISMOS EXTRATERRITORIALES	0	0,00	0	0,00	0	0,00	0	0,00	Sección U	
99	Actividades de organizaciones y organismos extraterritoriales	0	0,00	0	0,00	0	0,00	0	0,00	99	
	OTROS SIN CLASIFICAR	0	0,00	0	0,00	0	0,00	0	0,00		
TOTAL		2.808	100,00	913	100,00	5.159	100,00	8.880	100,00		

ACCIDENTES GRAVES IN ITINERE POR SECCIONES, EN LA COMUNITAT VALENCIANA Y SUS PROVINCIAS

Datos correspondientes al periodo de enero 2023 - diciembre 2023. Contabilizados por fecha de baja médica en el periodo considerado.

Cuadro 7

SECCIONES CNAE-2009		ACCIDENTES GRAVES IN ITINERE								CNAE-2009
		Provincia de Alicante		Provincia de Castellón		Provincia de Valencia		Comunitat Valenciana		
		Total	%	Total	%	Total	%	Total	%	
Sección A	AGRICULTURA, GANADERÍA, SILVICULTURA Y PESCA	0	0,0	0	0,0	2	3,8	2	2,2	Sección A
Sección B	INDUSTRIAS EXTRACTIVAS	0	0,0	0	0,0	0	0,0	0	0,0	Sección B
Sección C	INDUSTRIA MANUFACTURERA	4	12,9	2	40,0	6	11,3	12	13,5	Sección C
Sección D	SUMINISTRO DE ENERGIA ELECTRICA, GAS, VAPOR Y AIRE ACONDICIONADO	0	0,0	0	0,0	0	0,0	0	0,0	Sección D
Sección E	SUMINISTRO DE AGUA, ACTIVIDADES DE SANEAMIENTO, GESTION DE RESIDUOS Y DESCONTAMINACIÓN	0	0,0	0	0,0	0	0,0	0	0,0	Sección E
Sección F	CONSTRUCCIÓN	4	12,9	0	0,0	4	7,5	8	9,0	Sección F
Sección G	COMERCIO AL POR MAYOR Y AL POR MENOR; REPARACIÓN DE VEHICULOS DE MOTOR Y MOTOCICLETAS	1	3,2	1	20,0	8	15,1	10	11,2	Sección G
Sección H	TRANSPORTE Y ALMACENAMIENTO	5	16,1	1	20,0	3	5,7	9	10,1	Sección H
Sección I	HOSTELERÍA	3	9,7	1	20,0	7	13,2	11	12,4	Sección I
Sección J	INFORMACIÓN Y COMUNICACIONES	2	6,5	0	0,0	0	0,0	2	2,2	Sección J
Sección K	ACTIVIDADES FINANCIERAS Y DE SEGUROS	0	0,0	0	0,0	0	0,0	0	0,0	Sección K
Sección L	ACTIVIDADES INMOBILIARIAS	0	0,0	0	0,0	0	0,0	0	0,0	Sección L
Sección M	ACTIVIDADES PROFESIONALES, CIENTÍFICAS Y TÉCNICAS	1	3,2	0	0,0	1	1,9	2	2,2	Sección M
Sección N	ACTIVIDADES ADMINISTRATIVAS Y SERVICIOS AUXILIARES	4	12,9	0	0,0	9	17,0	13	14,6	Sección N
Sección O	ADMINISTRACIÓN PÚBLICA Y DEFENSA; SEGURIDAD SOCIAL OBLIGATORIA	2	6,5	0	0,0	4	7,5	6	6,7	Sección O
Sección P	EDUCACIÓN	0	0,0	0	0,0	1	1,9	1	1,1	Sección P
Sección Q	ACTIVIDADES SANITARIAS Y DE SERVICIOS SOCIALES	2	6,5	0	0,0	6	11,3	8	9,0	Sección Q
Sección R	ACTIVIDADES ARTÍSTICAS, RECREATIVAS Y DE ENTRETENIMIENTO	1	3,2	0	0,0	1	1,9	2	2,2	Sección R
Sección S	OTROS SERVICIOS	2	6,5	0	0,0	0	0,0	2	2,2	Sección S
Sección T	ACTIVIDADES DE LOS HOGARES COMO EMPLEADORES Y COMO PRODUCTORES DE BIENES Y SERVICIOS PARA USO PROPIO	0	0,0	0	0,0	1	1,9	1	1,1	Sección T
Sección U	ACTIVIDADES DE ORGANIZACIONES Y ORGANISMOS EXTRATERRITORIALES	0	0,0	0	0,0	0	0,0	0	0,0	Sección U
	OTROS SIN CLASIFICAR	0	0,0	0	0,0	0	0,0	0	0,0	
TOTAL		31	100,0	5	100,0	53	100,0	89	100,0	

ACCIDENTES GRAVES IN ITINERE POR SECCIONES Y DIVISIONES. EN LA COMUNITAT VALENCIANA Y SUS PROVINCIAS

Datos correspondientes al periodo de enero 2023 - diciembre 2023. Contabilizados por fecha de baja médica en el periodo considerado.

Cuadro 8

SECCIONES Y DIVISIONES CNAE-2009		ACCIDENTES GRAVES IN ITINERE									
		Provincia de Alicante		Provincia de Castellón		Provincia de Valencia		Comunitat Valenciana		CNAE-2009	
		Total	%	Total	%	Total	%	Total	%		
Sección A	AGRICULTURA, GANADERÍA, SILVICULTURA Y PESCA	0	0,00	0	0,00	2	3,77	2	2,25	Sección A	
01	Agricultura, ganadería, caza y servicios relacionados con las mismas	0	0,00	0	0,00	2	3,77	2	2,25	01	
02	Silvicultura y explotación forestal	0	0,00	0	0,00	0	0,00	0	0,00	02	
03	Pesca y acuicultura	0	0,00	0	0,00	0	0,00	0	0,00	03	
Sección B	INDUSTRIAS EXTRACTIVAS	0	0,00	0	0,00	0	0,00	0	0,00	Sección B	
05	Extracción de antracita, hulla y lignito	0	0,00	0	0,00	0	0,00	0	0,00	05	
06	Extracción de crudo de petróleo y gas natural	0	0,00	0	0,00	0	0,00	0	0,00	06	
07	Extracción de minerales metálicos	0	0,00	0	0,00	0	0,00	0	0,00	07	
08	Otras industrias extractivas	0	0,00	0	0,00	0	0,00	0	0,00	08	
09	Actividades de apoyo a las industrias extractivas	0	0,00	0	0,00	0	0,00	0	0,00	09	
Sección C	INDUSTRIA MANUFACTURERA	4	12,90	2	40,00	6	11,32	12	13,48	Sección C	
10	Industria de la alimentación	1	3,23	0	0,00	0	0,00	1	1,12	10	
11	Fabricación de bebidas	0	0,00	0	0,00	0	0,00	0	0,00	11	
12	Industria del tabaco	0	0,00	0	0,00	0	0,00	0	0,00	12	
13	Industria textil	0	0,00	0	0,00	1	1,89	1	1,12	13	
14	Confección de prendas de vestir	0	0,00	0	0,00	0	0,00	0	0,00	14	
15	Industria del cuero y del calzado	0	0,00	0	0,00	0	0,00	0	0,00	15	
16	Industria de la madera y del corcho, excepto muebles; cestería y espartería	0	0,00	0	0,00	1	1,89	1	1,12	16	
17	Industria del papel	0	0,00	0	0,00	0	0,00	0	0,00	17	
18	Artes gráficas y reproducción de soportes grabados	0	0,00	1	20,00	0	0,00	1	1,12	18	
19	Coquerías y refino de petróleo	0	0,00	0	0,00	0	0,00	0	0,00	19	
20	Industria química	0	0,00	0	0,00	1	1,89	1	1,12	20	
21	Fabricación de productos farmacéuticos	0	0,00	0	0,00	0	0,00	0	0,00	21	
22	Fabricación de productos de caucho y plásticos	1	3,23	0	0,00	1	1,89	2	2,25	22	
23	Fabricación de otros productos minerales no metálicos	2	6,45	0	0,00	1	1,89	3	3,37	23	
24	Metalurgia; fabricación de productos de hierro, acero y ferroaleaciones	0	0,00	0	0,00	0	0,00	0	0,00	24	
25	Fabricación de productos metálicos, excepto maquinaria y equipo	0	0,00	0	0,00	0	0,00	0	0,00	25	
26	Fabricación de productos informáticos, electrónicos y ópticos	0	0,00	0	0,00	0	0,00	0	0,00	26	
27	Fabricación de material y equipo eléctrico	0	0,00	0	0,00	0	0,00	0	0,00	27	
28	Fabricación de maquinaria y equipo n.c.o.p.	0	0,00	1	20,00	0	0,00	1	1,12	28	
29	Fabricación de vehículos de motor, remolques y semirremolques	0	0,00	0	0,00	1	1,89	1	1,12	29	
30	Fabricación de otro material de transporte	0	0,00	0	0,00	0	0,00	0	0,00	30	
31	Fabricación de muebles	0	0,00	0	0,00	0	0,00	0	0,00	31	
32	Otras industrias manufactureras	0	0,00	0	0,00	0	0,00	0	0,00	32	
33	Reparación e instalación de maquinaria y equipo	0	0,00	0	0,00	0	0,00	0	0,00	33	
Sección D	SUMINISTRO DE ENERGIA ELECTRICA, GAS, VAPOR Y AIRE ACONDICIONADO	0	0,00	0	0,00	0	0,00	0	0,00	Sección D	
35	Suministro de energía eléctrica, gas, vapor y aire acondicionado	0	0,00	0	0,00	0	0,00	0	0,00	35	
Sección E	SUMINISTRO DE AGUA, ACTIVIDADES DE SANEAMIENTO, GESTIÓN DE RESIDUOS Y DESCONTAMINACIÓN	0	0,00	0	0,00	0	0,00	0	0,00	Sección E	
36	Captación, depuración y distribución de agua	0	0,00	0	0,00	0	0,00	0	0,00	36	
37	Recogida y tratamiento de aguas residuales	0	0,00	0	0,00	0	0,00	0	0,00	37	
38	Recogida, tratamiento y eliminación de residuos; valorización	0	0,00	0	0,00	0	0,00	0	0,00	38	
39	Actividades de descontaminación y otros servicios de gestión de residuos	0	0,00	0	0,00	0	0,00	0	0,00	39	
Sección F	CONSTRUCCIÓN	4	12,90	0	0,00	4	7,55	8	8,99	Sección F	
41	Construcción de edificios	1	3,23	0	0,00	0	0,00	1	1,12	41	
42	Ingeniería civil	0	0,00	0	0,00	0	0,00	0	0,00	42	
43	Actividades de construcción especializada	3	9,68	0	0,00	4	7,55	7	7,87	43	
Sección G	COMERCIO AL POR MAYOR Y AL POR MENOR; REPARACIÓN DE VEHÍCULOS DE MOTOR Y MOTOCICLETAS	1	3,23	1	20,00	8	15,09	10	11,24	Sección G	
45	Venta y reparación de vehículos de motor y motocicletas	0	0,00	0	0,00	2	3,77	2	2,25	45	
46	Comercio al por mayor e intermediarios del comercio, excepto de vehículos de motor y motocicletas	1	3,23	0	0,00	1	1,89	2	2,25	46	
47	Comercio al por menor, excepto de vehículos de motor y motocicletas	0	0,00	1	20,00	5	9,43	6	6,74	47	
Sección H	TRANSPORTE Y ALMACENAMIENTO	5	16,13	1	20,00	3	5,66	9	10,11	Sección H	
49	Transporte terrestre y por tubería	3	9,68	0	0,00	1	1,89	4	4,49	49	
50	Transporte marítimo y por vías navegables interiores	0	0,00	0	0,00	0	0,00	0	0,00	50	
51	Transporte aéreo	0	0,00	0	0,00	0	0,00	0	0,00	51	
52	Almacenamiento y actividades anexas al transporte	1	3,23	1	20,00	2	3,77	4	4,49	52	
53	Actividades postales y de correos	1	3,23	0	0,00	0	0,00	1	1,12	53	
Sección I	HOSTELERÍA	3	9,68	1	20,00	7	13,21	11	12,36	Sección I	
55	Servicios de alojamiento	0	0,00	0	0,00	0	0,00	0	0,00	55	
56	Servicios de comidas y bebidas	3	9,68	1	20,00	7	13,21	11	12,36	56	

SECCIONES Y DIVISIONES CNAE-2009		ACCIDENTES GRAVES IN ITINERE								
		Provincia de Alicante		Provincia de Castellón		Provincia de Valencia		Comunitat Valenciana		CNAE-2009
		Total	%	Total	%	Total	%	Total	%	
Sección J	INFORMACIÓN Y COMUNICACIONES	2	6,45	0	0,00	0	0,00	2	2,25	Sección J
58	Edición	0	0,00	0	0,00	0	0,00	0	0,00	58
59	Actividades cinematográficas, de vídeo y de televisión, grabación de sonido y edición musical	0	0,00	0	0,00	0	0,00	0	0,00	59
60	Actividades de programación y emisión de radio y televisión	1	3,23	0	0,00	0	0,00	1	1,12	60
61	Telecomunicaciones	0	0,00	0	0,00	0	0,00	0	0,00	61
62	Programación, consultoría y otras actividades relacionadas con la informática	1	3,23	0	0,00	0	0,00	1	1,12	62
63	Servicios de información	0	0,00	0	0,00	0	0,00	0	0,00	63
Sección K	ACTIVIDADES FINANCIERAS Y DE SEGUROS	0	0,00	0	0,00	0	0,00	0	0,00	Sección K
64	Servicios financieros, excepto seguros y fondos de pensiones	0	0,00	0	0,00	0	0,00	0	0,00	64
65	Seguros, reaseguros y fondos de pensiones, excepto Seguridad Social obligatoria	0	0,00	0	0,00	0	0,00	0	0,00	65
66	Actividades auxiliares a los servicios financieros y a los seguros	0	0,00	0	0,00	0	0,00	0	0,00	66
Sección L	ACTIVIDADES INMOBILIARIAS	0	0,00	0	0,00	0	0,00	0	0,00	Sección L
68	Actividades inmobiliarias	0	0,00	0	0,00	0	0,00	0	0,00	68
Sección M	ACTIVIDADES PROFESIONALES, CIENTÍFICAS Y TÉCNICAS	1	3,23	0	0,00	1	1,89	2	2,25	Sección M
69	Actividades jurídicas y de contabilidad	1	3,23	0	0,00	0	0,00	1	1,12	69
70	Actividades de las sedes centrales; actividades de consultoría de gestión empresarial	0	0,00	0	0,00	0	0,00	0	0,00	70
71	Servicios técnicos de arquitectura e ingeniería; ensayos y análisis técnicos	0	0,00	0	0,00	1	1,89	1	1,12	71
72	Investigación y desarrollo	0	0,00	0	0,00	0	0,00	0	0,00	72
73	Publicidad y estudios de mercado	0	0,00	0	0,00	0	0,00	0	0,00	73
74	Otras actividades profesionales, científicas y técnicas	0	0,00	0	0,00	0	0,00	0	0,00	74
75	Actividades veterinarias	0	0,00	0	0,00	0	0,00	0	0,00	75
Sección N	ACTIVIDADES ADMINISTRATIVAS Y SERVICIOS AUXILIARES	4	12,90	0	0,00	9	16,98	13	14,61	Sección N
77	Actividades de alquiler	1	3,23	0	0,00	0	0,00	1	1,12	77
78	Actividades relacionadas con el empleo	0	0,00	0	0,00	6	11,32	6	6,74	78
79	Actividades de agencias de viajes, operadores turísticos, servicios de reservas y otros relacionados	0	0,00	0	0,00	0	0,00	0	0,00	79
80	Actividades de seguridad e investigación	2	6,45	0	0,00	1	1,89	3	3,37	80
81	Servicios a edificios y actividades de jardinería	0	0,00	0	0,00	1	1,89	1	1,12	81
82	Actividades administrativas de oficina y otras actividades auxiliares a las empresas	1	3,23	0	0,00	1	1,89	2	2,25	82
Sección O	ADMINISTRACIÓN PÚBLICA Y DEFENSA; SEGURIDAD SOCIAL OBLIGATORIA	2	6,45	0	0,00	4	7,55	6	6,74	Sección O
84	Administración Pública y defensa; Seguridad Social obligatoria	2	6,45	0	0,00	4	7,55	6	6,74	84
Sección P	EDUCACIÓN	0	0,00	0	0,00	1	1,89	1	1,12	Sección P
85	Educación	0	0,00	0	0,00	1	1,89	1	1,12	85
Sección Q	ACTIVIDADES SANITARIAS Y DE SERVICIOS SOCIALES	2	6,45	0	0,00	6	11,32	8	8,99	Sección Q
86	Actividades sanitarias	2	6,45	0	0,00	3	5,66	5	5,62	86
87	Asistencia en establecimientos residenciales	0	0,00	0	0,00	2	3,77	2	2,25	87
88	Actividades de servicios sociales sin alojamiento	0	0,00	0	0,00	1	1,89	1	1,12	88
Sección R	ACTIVIDADES ARTÍSTICAS, RECREATIVAS Y DE ENTRETENIMIENTO	1	3,23	0	0,00	1	1,89	2	2,25	Sección R
90	Actividades de creación, artísticas y espectáculos	0	0,00	0	0,00	0	0,00	0	0,00	90
91	Actividades de bibliotecas, archivos, museos y otras actividades culturales	0	0,00	0	0,00	0	0,00	0	0,00	91
92	Actividades de juegos de azar y apuestas	0	0,00	0	0,00	0	0,00	0	0,00	92
93	Actividades deportivas, recreativas y de entretenimiento	1	3,23	0	0,00	1	1,89	2	2,25	93
Sección S	OTROS SERVICIOS	2	6,45	0	0,00	0	0,00	2	2,25	Sección S
94	Actividades asociativas	0	0,00	0	0,00	0	0,00	0	0,00	94
95	Reparación de ordenadores, efectos personales y artículos de uso doméstico	0	0,00	0	0,00	0	0,00	0	0,00	95
96	Otros servicios personales	2	6,45	0	0,00	0	0,00	2	2,25	96
Sección T	ACTIVIDADES DE LOS HOGARES COMO EMPLEADORES Y COMO PRODUCTORES DE BIENES Y SERVICIOS PARA USO PROPIO	0	0,00	0	0,00	1	1,89	1	1,12	Sección T
97	Actividades de los hogares como empleadores de personal doméstico	0	0,00	0	0,00	1	1,89	1	1,12	97
98	Actividades de los hogares como productores de bienes y servicios para uso propio	0	0,00	0	0,00	0	0,00	0	0,00	98
Sección U	ACTIVIDADES DE ORGANIZACIONES Y ORGANISMOS EXTRATERRITORIALES	0	0,00	0	0,00	0	0,00	0	0,00	Sección U
99	Actividades de organizaciones y organismos extraterritoriales	0	0,00	0	0,00	0	0,00	0	0,00	99
	OTROS SIN CLASIFICAR	0	0,00	0	0,00	0	0,00	0	0,00	
TOTAL		31	100,00	5	100,00	53	100,00	89	100,00	

ACCIDENTES MORTALES IN ITINERE POR SECCIONES. EN LA COMUNITAT VALENCIANA Y SUS PROVINCIAS

Datos correspondientes al periodo de enero 2023 - diciembre 2023. Contabilizados por fecha de baja médica en el periodo considerado.

Cuadro 9

SECCIONES CNAE-2009		ACCIDENTES MORTALES IN ITINERE								CNAE-2009
		Provincia de Alicante		Provincia de Castellón		Provincia de Valencia		Comunitat Valenciana		
		Total	%	Total	%	Total	%	Total	%	
Sección A	AGRICULTURA, GANADERÍA, SILVICULTURA Y PESCA	0	0,0	0	0,0	0	0,0	0	0,0	Sección A
Sección B	INDUSTRIAS EXTRACTIVAS	0	0,0	0	0,0	0	0,0	0	0,0	Sección B
Sección C	INDUSTRIA MANUFACTURERA	1	16,7	0	0,0	0	0,0	1	9,1	Sección C
Sección D	SUMINISTRO DE ENERGIA ELECTRICA, GAS, VAPOR Y AIRE ACONDICIONADO	0	0,0	0	0,0	0	0,0	0	0,0	Sección D
Sección E	SUMINISTRO DE AGUA, ACTIVIDADES DE SANEAMIENTO, GESTIÓN DE RESIDUOS Y DESCONTAMINACIÓN	0	0,0	0	0,0	0	0,0	0	0,0	Sección E
Sección F	CONSTRUCCIÓN	0	0,0	0	0,0	0	0,0	0	0,0	Sección F
Sección G	COMERCIO AL POR MAYOR Y AL POR MENOR; REPARACIÓN DE VEHÍCULOS DE MOTOR Y MOTOCICLETAS	1	16,7	0	0,0	1	20,0	2	18,2	Sección G
Sección H	TRANSPORTE Y ALMACENAMIENTO	1	16,7	0	0,0	0	0,0	1	9,1	Sección H
Sección I	HOSTELERÍA	1	16,7	0	0,0	0	0,0	1	9,1	Sección I
Sección J	INFORMACIÓN Y COMUNICACIONES	0	0,0	0	0,0	0	0,0	0	0,0	Sección J
Sección K	ACTIVIDADES FINANCIERAS Y DE SEGUROS	0	0,0	0	0,0	0	0,0	0	0,0	Sección K
Sección L	ACTIVIDADES INMOBILIARIAS	0	0,0	0	0,0	0	0,0	0	0,0	Sección L
Sección M	ACTIVIDADES PROFESIONALES, CIENTÍFICAS Y TÉCNICAS	0	0,0	0	0,0	0	0,0	0	0,0	Sección M
Sección N	ACTIVIDADES ADMINISTRATIVAS Y SERVICIOS AUXILIARES	2	33,3	0	0,0	3	60,0	5	45,5	Sección N
Sección O	ADMINISTRACIÓN PÚBLICA Y DEFENSA; SEGURIDAD SOCIAL OBLIGATORIA	0	0,0	0	0,0	0	0,0	0	0,0	Sección O
Sección P	EDUCACIÓN	0	0,0	0	0,0	0	0,0	0	0,0	Sección P
Sección Q	ACTIVIDADES SANITARIAS Y DE SERVICIOS SOCIALES	0	0,0	0	0,0	1	20,0	1	9,1	Sección Q
Sección R	ACTIVIDADES ARTÍSTICAS, RECREATIVAS Y DE ENTRETENIMIENTO	0	0,0	0	0,0	0	0,0	0	0,0	Sección R
Sección S	OTROS SERVICIOS	0	0,0	0	0,0	0	0,0	0	0,0	Sección S
Sección T	ACTIVIDADES DE LOS HOGARES COMO EMPLEADORES Y COMO PRODUCTORES DE BIENES Y SERVICIOS PARA USO PROPIO	0	0,0	0	0,0	0	0,0	0	0,0	Sección T
Sección U	ACTIVIDADES DE ORGANIZACIONES Y ORGANISMOS EXTRATERRITORIALES	0	0,0	0	0,0	0	0,0	0	0,0	Sección U
	OTROS SIN CLASIFICAR	0	0,0	0	0,0	0	0,0	0	0,0	
TOTAL		6	100,0	0	0,0	5	100,0	11	100,0	

ACCIDENTES MORTALES IN ITINERE POR SECCIONES Y DIVISIONES. EN LA COMUNITAT VALENCIANA Y SUS PROVINCIAS

Datos correspondientes al periodo de enero 2023 - diciembre 2023. Contabilizados por fecha de baja médica en el periodo considerado.

Cuadro 10

SECCIONES Y DIVISIONES CNAE-2009		ACCIDENTES MORTALES IN ITINERE									
		Provincia de Alicante		Provincia de Castellón		Provincia de Valencia		Comunitat Valenciana		CNAE-2009	
		Total	%	Total	%	Total	%	Total	%		
Sección A	AGRICULTURA, GANADERÍA, SILVICULTURA Y PESCA	0	0,00	0	0,00	0	0,00	0	0,00	0,00	Sección A
01	Agricultura, ganadería, caza y servicios relacionados con las mismas	0	0,00	0	0,00	0	0,00	0	0,00	0	01
02	Silvicultura y explotación forestal	0	0,00	0	0,00	0	0,00	0	0,00	0	02
03	Pesca y acuicultura	0	0,00	0	0,00	0	0,00	0	0,00	0	03
Sección B	INDUSTRIAS EXTRACTIVAS	0	0,00	0	0,00	0	0,00	0	0,00	0,00	Sección B
05	Extracción de antracita, hulla y lignito	0	0,00	0	0,00	0	0,00	0	0,00	0	05
06	Extracción de crudo de petróleo y gas natural	0	0,00	0	0,00	0	0,00	0	0,00	0	06
07	Extracción de minerales metálicos	0	0,00	0	0,00	0	0,00	0	0,00	0	07
08	Otras industrias extractivas	0	0,00	0	0,00	0	0,00	0	0,00	0	08
09	Actividades de apoyo a las industrias extractivas	0	0,00	0	0,00	0	0,00	0	0,00	0	09
Sección C	INDUSTRIA MANUFACTURERA	1	16,67	0	0,00	0	0,00	1	9,09	9,09	Sección C
10	Industria de la alimentación	0	0,00	0	0,00	0	0,00	0	0,00	0	10
11	Fabricación de bebidas	0	0,00	0	0,00	0	0,00	0	0,00	0	11
12	Industria del tabaco	0	0,00	0	0,00	0	0,00	0	0,00	0	12
13	Industria textil	0	0,00	0	0,00	0	0,00	0	0,00	0	13
14	Confección de prendas de vestir	0	0,00	0	0,00	0	0,00	0	0,00	0	14
15	Industria del cuero y del calzado	1	16,67	0	0,00	0	0,00	1	9,09	9,09	15
16	Industria de la madera y del corcho, excepto muebles; cestería y espartería	0	0,00	0	0,00	0	0,00	0	0,00	0	16
17	Industria del papel	0	0,00	0	0,00	0	0,00	0	0,00	0	17
18	Artes gráficas y reproducción de soportes grabados	0	0,00	0	0,00	0	0,00	0	0,00	0	18
19	Coquerías y refino de petróleo	0	0,00	0	0,00	0	0,00	0	0,00	0	19
20	Industria química	0	0,00	0	0,00	0	0,00	0	0,00	0	20
21	Fabricación de productos farmacéuticos	0	0,00	0	0,00	0	0,00	0	0,00	0	21
22	Fabricación de productos de caucho y plásticos	0	0,00	0	0,00	0	0,00	0	0,00	0	22
23	Fabricación de otros productos minerales no metálicos	0	0,00	0	0,00	0	0,00	0	0,00	0	23
24	Metalurgia; fabricación de productos de hierro, acero y ferroaleaciones	0	0,00	0	0,00	0	0,00	0	0,00	0	24
25	Fabricación de productos metálicos, excepto maquinaria y equipo	0	0,00	0	0,00	0	0,00	0	0,00	0	25
26	Fabricación de productos informáticos, electrónicos y ópticos	0	0,00	0	0,00	0	0,00	0	0,00	0	26
27	Fabricación de material y equipo eléctrico	0	0,00	0	0,00	0	0,00	0	0,00	0	27
28	Fabricación de maquinaria y equipo n.c.o.p.	0	0,00	0	0,00	0	0,00	0	0,00	0	28
29	Fabricación de vehículos de motor, remolques y semirremolques	0	0,00	0	0,00	0	0,00	0	0,00	0	29
30	Fabricación de otro material de transporte	0	0,00	0	0,00	0	0,00	0	0,00	0	30
31	Fabricación de muebles	0	0,00	0	0,00	0	0,00	0	0,00	0	31
32	Otras industrias manufactureras	0	0,00	0	0,00	0	0,00	0	0,00	0	32
33	Reparación e instalación de maquinaria y equipo	0	0,00	0	0,00	0	0,00	0	0,00	0	33
Sección D	SUMINISTRO DE ENERGIA ELECTRICA, GAS, VAPOR Y AIRE ACONDICIONADO	0	0,00	0	0,00	0	0,00	0	0,00	0,00	Sección D
35	Suministro de energía eléctrica, gas, vapor y aire acondicionado	0	0,00	0	0,00	0	0,00	0	0,00	0	35
Sección E	SUMINISTRO DE AGUA, ACTIVIDADES DE SANEAMIENTO, GESTIÓN DE RESIDUOS Y DESCONTAMINACIÓN	0	0,00	0	0,00	0	0,00	0	0,00	0,00	Sección E
36	Captación, depuración y distribución de agua	0	0,00	0	0,00	0	0,00	0	0,00	0	36
37	Recogida y tratamiento de aguas residuales	0	0,00	0	0,00	0	0,00	0	0,00	0	37
38	Recogida, tratamiento y eliminación de residuos; valorización	0	0,00	0	0,00	0	0,00	0	0,00	0	38
39	Actividades de descontaminación y otros servicios de gestión de residuos	0	0,00	0	0,00	0	0,00	0	0,00	0	39
Sección F	CONSTRUCCIÓN	0	0,00	0	0,00	0	0,00	0	0,00	0,00	Sección F
41	Construcción de edificios	0	0,00	0	0,00	0	0,00	0	0,00	0	41
42	Ingeniería civil	0	0,00	0	0,00	0	0,00	0	0,00	0	42
43	Actividades de construcción especializada	0	0,00	0	0,00	0	0,00	0	0,00	0	43
Sección G	COMERCIO AL POR MAYOR Y AL POR MENOR; REPARACIÓN DE VEHICULOS DE MOTOR Y MOTOCICLETAS	1	16,67	0	0,00	1	20,00	2	18,18	18,18	Sección G
45	Venta y reparación de vehículos de motor y motocicletas	0	0,00	0	0,00	0	0,00	0	0,00	0	45
46	Comercio al por mayor e intermediarios del comercio, excepto de vehículos de motor y motocicletas	0	0,00	0	0,00	0	0,00	0	0,00	0	46
47	Comercio al por menor, excepto de vehículos de motor y motocicletas	1	16,67	0	0,00	1	20,00	2	18,18	18,18	47
Sección H	TRANSPORTE Y ALMACENAMIENTO	1	16,67	0	0,00	0	0,00	1	9,09	9,09	Sección H
49	Transporte terrestre y por tubería	0	0,00	0	0,00	0	0,00	0	0,00	0	49
50	Transporte marítimo y por vías navegables interiores	0	0,00	0	0,00	0	0,00	0	0,00	0	50
51	Transporte aéreo	0	0,00	0	0,00	0	0,00	0	0,00	0	51
52	Almacenamiento y actividades anexas al transporte	1	16,67	0	0,00	0	0,00	1	9,09	9,09	52
53	Actividades postales y de correos	0	0,00	0	0,00	0	0,00	0	0,00	0	53
Sección I	HOSTELERÍA	1	16,67	0	0,00	0	0,00	1	9,09	9,09	Sección I
55	Servicios de alojamiento	0	0,00	0	0,00	0	0,00	0	0,00	0	55
56	Servicios de comidas y bebidas	1	16,67	0	0,00	0	0,00	1	9,09	9,09	56

CNAE-2009	ACCIDENTES MORTALES IN ITINERE - TITULO SECCIONES Y DIVISIONES	Provincia de Alicante		Provincia de Castellón		Provincia de Valencia		Comunitat Valenciana		CNAE-2009 Cuadro 10
		Total	%	Total	%	Total	%	Total	%	
Sección J	INFORMACIÓN Y COMUNICACIONES	0	0,00	0	0,00	0	0,00	0	0,00	Sección J
58	Edición	0	0,00	0	0,00	0	0,00	0	0,00	58
59	Actividades cinematográficas, de vídeo y de televisión, grabación de sonido y edición musical	0	0,00	0	0,00	0	0,00	0	0,00	59
60	Actividades de programación y emisión de radio y televisión	0	0,00	0	0,00	0	0,00	0	0,00	60
61	Telecomunicaciones	0	0,00	0	0,00	0	0,00	0	0,00	61
62	Programación, consultoría y otras actividades relacionadas con la informática	0	0,00	0	0,00	0	0,00	0	0,00	62
63	Servicios de información	0	0,00	0	0,00	0	0,00	0	0,00	63
Sección K	ACTIVIDADES FINANCIERAS Y DE SEGUROS	0	0,00	0	0,00	0	0,00	0	0,00	Sección K
64	Servicios financieros, excepto seguros y fondos de pensiones	0	0,00	0	0,00	0	0,00	0	0,00	64
65	Seguros, reaseguros y fondos de pensiones, excepto Seguridad Social obligatoria	0	0,00	0	0,00	0	0,00	0	0,00	65
66	Actividades auxiliares a los servicios financieros y a los seguros	0	0,00	0	0,00	0	0,00	0	0,00	66
Sección L	ACTIVIDADES INMOBILIARIAS	0	0,00	0	0,00	0	0,00	0	0,00	Sección L
68	Actividades inmobiliarias	0	0,00	0	0,00	0	0,00	0	0,00	68
Sección M	ACTIVIDADES PROFESIONALES, CIENTÍFICAS Y TÉCNICAS	0	0,00	0	0,00	0	0,00	0	0,00	Sección M
69	Actividades jurídicas y de contabilidad	0	0,00	0	0,00	0	0,00	0	0,00	69
70	Actividades de las sedes centrales; actividades de consultoría de gestión empresarial	0	0,00	0	0,00	0	0,00	0	0,00	70
71	Servicios técnicos de arquitectura e ingeniería; ensayos y análisis técnicos	0	0,00	0	0,00	0	0,00	0	0,00	71
72	Investigación y desarrollo	0	0,00	0	0,00	0	0,00	0	0,00	72
73	Publicidad y estudios de mercado	0	0,00	0	0,00	0	0,00	0	0,00	73
74	Otras actividades profesionales, científicas y técnicas	0	0,00	0	0,00	0	0,00	0	0,00	74
75	Actividades veterinarias	0	0,00	0	0,00	0	0,00	0	0,00	75
Sección N	ACTIVIDADES ADMINISTRATIVAS Y SERVICIOS AUXILIARES	2	33,33	0	0,00	3	60,00	5	45,45	Sección N
77	Actividades de alquiler	0	0,00	0	0,00	0	0,00	0	0,00	77
78	Actividades relacionadas con el empleo	2	33,33	0	0,00	2	40,00	4	36,36	78
79	Actividades de agencias de viajes, operadores turísticos, servicios de reservas y otros relacionados	0	0,00	0	0,00	0	0,00	0	0,00	79
80	Actividades de seguridad e investigación	0	0,00	0	0,00	1	20,00	1	9,09	80
81	Servicios a edificios y actividades de jardinería	0	0,00	0	0,00	0	0,00	0	0,00	81
82	Actividades administrativas de oficina y otras actividades auxiliares a las empresas	0	0,00	0	0,00	0	0,00	0	0,00	82
Sección O	ADMINISTRACIÓN PÚBLICA Y DEFENSA; SEGURIDAD SOCIAL OBLIGATORIA	0	0,00	0	0,00	0	0,00	0	0,00	Sección O
84	Administración Pública y defensa; Seguridad Social obligatoria	0	0,00	0	0,00	0	0,00	0	0,00	84
Sección P	EDUCACIÓN	0	0,00	0	0,00	0	0,00	0	0,00	Sección P
85	Educación	0	0,00	0	0,00	0	0,00	0	0,00	85
Sección Q	ACTIVIDADES SANITARIAS Y DE SERVICIOS SOCIALES	0	0,00	0	0,00	1	20,00	1	9,09	Sección Q
86	Actividades sanitarias	0	0,00	0	0,00	0	0,00	0	0,00	86
87	Asistencia en establecimientos residenciales	0	0,00	0	0,00	1	20,00	1	9,09	87
88	Actividades de servicios sociales sin alojamiento	0	0,00	0	0,00	0	0,00	0	0,00	88
Sección R	ACTIVIDADES ARTÍSTICAS, RECREATIVAS Y DE ENTRETENIMIENTO	0	0,00	0	0,00	0	0,00	0	0,00	Sección R
90	Actividades de creación, artísticas y espectáculos	0	0,00	0	0,00	0	0,00	0	0,00	90
91	Actividades de bibliotecas, archivos, museos y otras actividades culturales	0	0,00	0	0,00	0	0,00	0	0,00	91
92	Actividades de juegos de azar y apuestas	0	0,00	0	0,00	0	0,00	0	0,00	92
93	Actividades deportivas, recreativas y de entretenimiento	0	0,00	0	0,00	0	0,00	0	0,00	93
Sección S	OTROS SERVICIOS	0	0,00	0	0,00	0	0,00	0	0,00	Sección S
94	Actividades asociativas	0	0,00	0	0,00	0	0,00	0	0,00	94
95	Reparación de ordenadores, efectos personales y artículos de uso doméstico	0	0,00	0	0,00	0	0,00	0	0,00	95
96	Otros servicios personales	0	0,00	0	0,00	0	0,00	0	0,00	96
Sección T	ACTIVIDADES DE LOS HOGARES COMO EMPLEADORES Y COMO PRODUCTORES DE BIENES Y SERVICIOS PARA USO PROPIO	0	0,00	0	0,00	0	0,00	0	0,00	Sección T
97	Actividades de los hogares como empleadores de personal doméstico	0	0,00	0	0,00	0	0,00	0	0,00	97
98	Actividades de los hogares como productores de bienes y servicios para uso propio	0	0,00	0	0,00	0	0,00	0	0,00	98
Sección U	ACTIVIDADES DE ORGANIZACIONES Y ORGANISMOS EXTRATERRITORIALES	0	0,00	0	0,00	0	0,00	0	0,00	Sección U
99	Actividades de organizaciones y organismos extraterritoriales	0	0,00	0	0,00	0	0,00	0	0,00	99
	OTROS SIN CLASIFICAR	0	0,00	0	0,00	0	0,00	0	0,00	
	TOTAL	6	100,00	0	0,00	5	100,00	11	100,00	

ÍNDICE DE INCIDENCIA DE LOS ACCIDENTES IN ITINERE POR SECCIONES DEL CNAE-2009, EN LA COMUNITAT VALENCIANA Y SUS PROVINCIAS

Datos contabilizados según fecha de baja médica, correspondientes al periodo Interanual: enero 2023 - diciembre 2023

Cuadro 11

SECCIONES CNAE-2009		ÍNDICE DE INCIDENCIA DE LOS ACCIDENTES IN ITINERE				CNAE-2009
		Provincia de Alicante	Provincia de Castellón	Provincia de Valencia	Comunitat Valenciana	
		Total	Total	Total	Total	
Sección A	AGRICULTURA, GANADERÍA, SILVICULTURA Y PESCA	348,8	261,3	206,8	263,6	Sección A
Sección B	INDUSTRIAS EXTRACTIVAS	305,6	0,0	0,0	132,2	Sección B
Sección C	INDUSTRIA MANUFACTURERA	351,9	356,0	461,7	411,0	Sección C
Sección D	SUMINISTRO DE ENERGÍA ELECTRICA, GAS, VAPOR Y AIRE ACONDICIONADO	584,3	672,6	292,2	395,3	Sección D
Sección E	SUMINISTRO DE AGUA, ACTIVIDADES DE SANEAMIENTO, GESTIÓN DE RESIDUOS Y DESCONTAMINACIÓN	481,9	536,9	590,1	544,1	Sección E
Sección F	CONSTRUCCIÓN	278,8	214,2	309,3	285,8	Sección F
Sección G	COMERCIO AL POR MAYOR Y AL POR MENOR; REPARACIÓN DE VEHÍCULOS DE MOTOR Y MOTOCICLETAS	373,0	339,1	479,7	425,7	Sección G
Sección H	TRANSPORTE Y ALMACENAMIENTO	476,9	382,2	371,8	404,6	Sección H
Sección I	HOSTELERÍA	615,3	647,7	793,2	696,9	Sección I
Sección J	INFORMACIÓN Y COMUNICACIONES	239,1	182,1	199,2	209,9	Sección J
Sección K	ACTIVIDADES FINANCIERAS Y DE SEGUROS	274,4	270,9	304,9	291,0	Sección K
Sección L	ACTIVIDADES INMOBILIARIAS	208,8	198,3	223,7	214,9	Sección L
Sección M	ACTIVIDADES PROFESIONALES, CIENTÍFICAS Y TÉCNICAS	217,4	152,9	244,9	228,0	Sección M
Sección N	ACTIVIDADES ADMINISTRATIVAS Y SERVICIOS AUXILIARES	635,6	717,4	830,0	757,1	Sección N
Sección O	ADMINISTRACIÓN PÚBLICA Y DEFENSA; SEGURIDAD SOCIAL OBLIGATORIA	388,8	374,6	463,0	426,4	Sección O
Sección P	EDUCACIÓN	278,0	229,5	261,0	262,8	Sección P
Sección Q	ACTIVIDADES SANITARIAS Y DE SERVICIOS SOCIALES	459,4	487,3	700,2	593,2	Sección Q
Sección R	ACTIVIDADES ARTÍSTICAS, RECREATIVAS Y DE ENTRETENIMIENTO	380,4	248,5	430,6	393,1	Sección R
Sección S	OTROS SERVICIOS	301,4	242,7	352,2	320,5	Sección S
Sección T	ACTIVIDADES DE LOS HOGARES COMO EMPLEADORES Y COMO PRODUCTORES DE BIENES Y SERVICIOS PARA USO PROPIO	133,6	177,1	242,7	200,7	Sección T
Sección U	ACTIVIDADES DE ORGANIZACIONES Y ORGANISMOS EXTRATERRITORIALES	0,0	0,0	0,0	0,0	Sección U
	OTROS SIN CLASIFICAR	0,0	0,0	0,0	0,0	
TOTAL		399,2	374,0	474,9	436,6	

INDICE DE INCIDENCIA DE LOS ACCIDENTES IN ITINERE POR SECCIONES Y DIVISIONES, EN LA COMUNITAT VALENCIANA Y SUS PROVINCIAS

Datos contabilizados según fecha de baja médica, correspondientes al periodo Interanual: enero 2023 - diciembre 2023

Cuadro 12

SECCIONES Y DIVISIONES CNAE-2009		INDICE DE INCIDENCIA DE LOS ACCIDENTES IN ITINERE				
		Provincia de Alicante	Provincia de Castellón	Provincia de Valencia	Comunitat Valenciana	CNAE-2009
		Total	Total	Total	Total	
Sección A	AGRICULTURA, GANADERÍA, SILVICULTURA Y PESCA	348,8	261,3	206,8	263,6	Sección A
01	Agricultura, ganadería, caza y servicios relacionados con las mismas	369,5	275,6	203,8	271,3	01
02	Silvicultura y explotación forestal	248,3	148,7	218,4	204,2	02
03	Pesca y acuicultura	0,0	181,5	433,4	127,8	03
Sección B	INDUSTRIAS EXTRACTIVAS	305,6	0,0	0,0	132,2	Sección B
05	Extracción de antracita, hulla y lignito	0,0	0,0	0,0	0,0	05
06	Extracción de crudo de petróleo y gas natural	0,0	0,0	0,0	0,0	06
07	Extracción de minerales metálicos	0,0	0,0	0,0	0,0	07
08	Otras industrias extractivas	312,4	0,0	0,0	138,1	08
09	Actividades de apoyo a las industrias extractivas	0,0	0,0	0,0	0,0	09
Sección C	INDUSTRIA MANUFACTURERA	351,9	356,0	461,7	411,0	Sección C
10	Industria de la alimentación	431,0	491,6	693,0	614,6	10
11	Fabricación de bebidas	386,9	0,0	170,4	192,1	11
12	Industria del tabaco	0,0	0,0	0,0	0,0	12
13	Industria textil	321,4	340,7	275,6	302,3	13
14	Confección de prendas de vestir	74,9	566,2	157,8	164,8	14
15	Industria del cuero y del calzado	344,3	215,0	442,4	345,7	15
16	Industria de la madera y del corcho, excepto muebles; cestería y espartería	178,4	162,7	398,7	301,1	16
17	Industria del papel	608,7	68,4	357,2	403,9	17
18	Artes gráficas y reproducción de soportes grabados	388,8	397,8	434,4	417,3	18
19	Coquerías y refino de petróleo	0,0	0,0	0,0	0,0	19
20	Industria química	346,4	225,5	286,3	275,7	20
21	Fabricación de productos farmacéuticos	838,7	3.738,3	429,6	735,0	21
22	Fabricación de productos de caucho y plásticos	457,9	602,1	410,0	443,6	22
23	Fabricación de otros productos minerales no metálicos	253,6	271,0	346,5	283,4	23
24	Metalurgia; fabricación de productos de hierro, acero y ferroaleaciones	320,7	272,2	509,1	431,8	24
25	Fabricación de productos metálicos, excepto maquinaria y equipo	272,5	519,7	464,4	416,0	25
26	Fabricación de productos informáticos, electrónicos y ópticos	399,9	0,0	575,6	543,8	26
27	Fabricación de material y equipo eléctrico	0,0	595,4	551,7	451,3	27
28	Fabricación de maquinaria y equipo n.c.o.p.	383,3	578,1	433,9	454,8	28
29	Fabricación de vehículos de motor, remolques y semirremolques	1.019,3	748,2	513,7	544,6	29
30	Fabricación de otro material de transporte	637,3	1.162,8	496,7	544,7	30
31	Fabricación de muebles	89,7	398,8	300,3	275,3	31
32	Otras industrias manufactureras	235,8	755,6	433,1	389,8	32
33	Reparación e instalación de maquinaria y equipo	299,2	458,5	457,2	421,2	33
Sección D	SUMINISTRO DE ENERGIA ELECTRICA, GAS, VAPOR Y AIRE ACONDICIONADO	584,3	672,6	292,2	395,3	Sección D
35	Suministro de energía eléctrica, gas, vapor y aire acondicionado	584,3	672,6	292,2	395,3	35
Sección E	SUMINISTRO DE AGUA, ACTIVIDADES DE SANEAMIENTO, GESTIÓN DE RESIDUOS Y DESCONTAMINACIÓN	481,9	536,9	590,1	544,1	Sección E
36	Captación, depuración y distribución de agua	309,8	289,1	238,4	271,8	36
37	Recogida y tratamiento de aguas residuales	315,2	0,0	744,1	390,7	37
38	Recogida, tratamiento y eliminación de residuos; valorización	565,5	755,3	754,0	686,3	38
39	Actividades de descontaminación y otros servicios de gestión de residuos	3.773,6	2.912,6	0,0	1.372,2	39
Sección F	CONSTRUCCIÓN	278,8	214,2	309,3	285,8	Sección F
41	Construcción de edificios	209,8	196,0	312,5	256,0	41
42	Ingeniería civil	310,7	326,1	319,8	317,8	42
43	Actividades de construcción especializada	324,2	217,0	306,5	303,1	43
Sección G	COMERCIO AL POR MAYOR Y AL POR MENOR; REPARACIÓN DE VEHICULOS DE MOTOR Y MOTOCICLETAS	373,0	339,1	479,7	425,7	Sección G
45	Venta y reparación de vehículos de motor y motocicletas	416,6	426,3	532,2	477,2	45
46	Comercio al por mayor e intermediarios del comercio, excepto de vehículos de motor y motocicletas	329,9	285,8	392,6	359,8	46
47	Comercio al por menor, excepto de vehículos de motor y motocicletas	387,5	363,1	531,0	458,2	47
Sección H	TRANSPORTE Y ALMACENAMIENTO	476,9	382,2	371,8	404,6	Sección H
49	Transporte terrestre y por tubería	335,2	296,6	319,2	321,2	49
50	Transporte marítimo y por vías navegables interiores	536,3	2.547,8	554,7	577,3	50
51	Transporte aéreo	1.146,4	0,0	219,6	711,2	51
52	Almacenamiento y actividades anexas al transporte	775,3	467,3	393,9	488,2	52
53	Actividades postales y de correos	488,3	835,4	687,6	631,8	53
Sección I	HOSTELERÍA	615,3	647,7	793,2	696,9	Sección I
55	Servicios de alojamiento	1.000,2	781,9	1.172,9	1.020,0	55
56	Servicios de comidas y bebidas	521,8	619,7	752,8	640,2	56

SECCIONES Y DIVISIONES CNAE-2009		INDICE DE INCIDENCIA DE LOS ACCIDENTES IN ITINERIE				
		Provincia de Alicante	Provincia de Castellón	Provincia de Valencia	Comunitat Valenciana	CNAE-2009
		Total	Total	Total	Total	
Sección J	INFORMACIÓN Y COMUNICACIONES	239,1	182,1	199,2	209,9	Sección J
58	Edición	0,0	0,0	151,5	116,1	58
59	Actividades cinematográficas, de vídeo y de televisión, grabación de sonido y edición musical	0,0	480,0	306,2	252,7	59
60	Actividades de programación y emisión de radio y televisión	1.178,8	957,7	454,1	759,9	60
61	Telecomunicaciones	430,1	0,0	199,6	270,2	61
62	Programación, consultoría y otras actividades relacionadas con la informática	161,4	191,3	156,5	159,8	62
63	Servicios de información	257,7	0,0	397,8	348,1	63
Sección K	ACTIVIDADES FINANCIERAS Y DE SEGUROS	274,4	270,9	304,9	291,0	Sección K
64	Servicios financieros, excepto seguros y fondos de pensiones	338,1	353,4	249,6	291,6	64
65	Seguros, reaseguros y fondos de pensiones, excepto Seguridad Social obligatoria	251,6	0,0	653,2	482,7	65
66	Actividades auxiliares a los servicios financieros y a los seguros	189,9	216,8	252,1	227,7	66
Sección L	ACTIVIDADES INMOBILIARIAS	208,8	198,3	223,7	214,9	Sección L
68	Actividades inmobiliarias	208,8	198,3	223,7	214,9	68
Sección M	ACTIVIDADES PROFESIONALES, CIENTÍFICAS Y TÉCNICAS	217,4	152,9	244,9	228,0	Sección M
69	Actividades jurídicas y de contabilidad	265,0	0,0	171,9	185,0	69
70	Actividades de las sedes centrales; actividades de consultoría de gestión empresarial	312,1	0,0	165,8	203,8	70
71	Servicios técnicos de arquitectura e ingeniería; ensayos y análisis técnicos	126,6	317,6	325,4	277,0	71
72	Investigación y desarrollo	56,2	129,3	274,3	223,5	72
73	Publicidad y estudios de mercado	97,7	439,9	137,7	147,1	73
74	Otras actividades profesionales, científicas y técnicas	239,0	291,3	349,9	310,8	74
75	Actividades veterinarias	359,8	0,0	224,3	252,7	75
Sección N	ACTIVIDADES ADMINISTRATIVAS Y SERVICIOS AUXILIARES	635,6	717,4	830,0	757,1	Sección N
77	Actividades de alquiler	611,9	349,5	330,7	435,2	77
78	Actividades relacionadas con el empleo	1.233,8	1.012,6	1.381,4	1.306,8	78
79	Actividades de agencias de viajes, operadores turísticos, servicios de reservas y otros relacionados	124,9	0,0	550,4	356,6	79
80	Actividades de seguridad e investigación	946,6	353,6	1.055,4	955,1	80
81	Servicios a edificios y actividades de jardinería	547,4	878,8	707,8	665,6	81
82	Actividades administrativas de oficina y otras actividades auxiliares a las empresas	556,5	265,4	690,1	625,9	82
Sección O	ADMINISTRACIÓN PÚBLICA Y DEFENSA; SEGURIDAD SOCIAL OBLIGATORIA	388,8	374,6	463,0	426,4	Sección O
84	Administración Pública y defensa; Seguridad Social obligatoria	388,8	374,6	463,0	426,4	84
Sección P	EDUCACIÓN	278,0	229,5	261,0	262,8	Sección P
85	Educación	278,0	229,5	261,0	262,8	85
Sección Q	ACTIVIDADES SANITARIAS Y DE SERVICIOS SOCIALES	459,4	487,3	700,2	593,2	Sección Q
86	Actividades sanitarias	426,2	416,7	624,9	531,7	86
87	Asistencia en establecimientos residenciales	653,2	704,8	940,7	829,5	87
88	Actividades de servicios sociales sin alojamiento	447,9	618,8	822,3	657,7	88
Sección R	ACTIVIDADES ARTÍSTICAS, RECREATIVAS Y DE ENTRETENIMIENTO	380,4	248,5	430,6	393,1	Sección R
90	Actividades de creación, artísticas y espectáculos	109,2	371,3	298,8	257,5	90
91	Actividades de bibliotecas, archivos, museos y otras actividades culturales	609,6	0,0	930,6	780,9	91
92	Actividades de juegos de azar y apuestas	421,9	682,9	554,2	508,3	92
93	Actividades deportivas, recreativas y de entretenimiento	407,3	160,4	412,6	381,3	93
Sección S	OTROS SERVICIOS	301,4	242,7	352,2	320,5	Sección S
94	Actividades asociativas	288,6	65,7	290,5	260,2	94
95	Reparación de ordenadores, efectos personales y artículos de uso doméstico	0,0	365,7	172,7	141,5	95
96	Otros servicios personales	343,2	282,3	398,3	364,2	96
Sección T	ACTIVIDADES DE LOS HOGARES COMO EMPLEADORES Y COMO PRODUCTORES DE BIENES Y SERVICIOS PARA USO PROPIO	133,6	177,1	242,7	200,7	Sección T
97	Actividades de los hogares como empleadores de personal doméstico	133,6	177,1	242,7	200,7	97
98	Actividades de los hogares como productores de bienes y servicios para uso propio	0,0	0,0	0,0	0,0	98
Sección U	ACTIVIDADES DE ORGANIZACIONES Y ORGANISMOS EXTRATERRITORIALES	0,0	0,0	0,0	0,0	Sección U
99	Actividades de organizaciones y organismos extraterritoriales	0,0	0,0	0,0	0,0	99
	OTROS SIN CLASIFICAR	0,0	0,0	0,0	0,0	
	TOTAL	399,2	374,0	474,9	436,6	

ÍNDICE DE INCIDENCIA DE LOS ACCIDENTES GRAVES IN ITINERE POR SECCIONES, EN LA COMUNITAT VALENCIANA Y SUS PROVINCIAS

Datos contabilizados según fecha de baja médica, correspondientes al periodo Interanual: enero 2023 - diciembre 2023

Cuadro 13

SECCIONES CNAE-2009		ÍNDICE DE INCIDENCIA DE LOS ACCIDENTES GRAVES IN ITINERE				CNAE-2009
		Provincia de Alicante	Provincia de Castellón	Provincia de Valencia	Comunitat Valenciana	
		Total	Total	Total	Total	
Sección A	AGRICULTURA, GANADERÍA, SILVICULTURA Y PESCA	0,0	0,0	8,3	4,0	Sección A
Sección B	INDUSTRIAS EXTRACTIVAS	0,0	0,0	0,0	0,0	Sección B
Sección C	INDUSTRIA MANUFACTURERA	4,8	4,3	4,1	4,3	Sección C
Sección D	SUMINISTRO DE ENERGIA ELECTRICA, GAS, VAPOR Y AIRE ACONDICIONADO	0,0	0,0	0,0	0,0	Sección D
Sección E	SUMINISTRO DE AGUA, ACTIVIDADES DE SANEAMIENTO, GESTIÓN DE RESIDUOS Y DESCONTAMINACIÓN	0,0	0,0	0,0	0,0	Sección E
Sección F	CONSTRUCCIÓN	7,0	0,0	5,6	5,5	Sección F
Sección G	COMERCIO AL POR MAYOR Y AL POR MENOR; REPARACIÓN DE VEHÍCULOS DE MOTOR Y MOTOCICLETAS	0,7	2,3	3,9	2,6	Sección G
Sección H	TRANSPORTE Y ALMACENAMIENTO	15,7	8,5	4,8	8,5	Sección H
Sección I	HOSTELERÍA	3,5	4,5	8,2	5,7	Sección I
Sección J	INFORMACIÓN Y COMUNICACIONES	14,1	0,0	0,0	4,1	Sección J
Sección K	ACTIVIDADES FINANCIERAS Y DE SEGUROS	0,0	0,0	0,0	0,0	Sección K
Sección L	ACTIVIDADES INMOBILIARIAS	0,0	0,0	0,0	0,0	Sección L
Sección M	ACTIVIDADES PROFESIONALES, CIENTÍFICAS Y TÉCNICAS	3,2	0,0	1,6	1,9	Sección M
Sección N	ACTIVIDADES ADMINISTRATIVAS Y SERVICIOS AUXILIARES	8,9	0,0	10,9	9,1	Sección N
Sección O	ADMINISTRACIÓN PÚBLICA Y DEFENSA; SEGURIDAD SOCIAL OBLIGATORIA	6,4	0,0	8,0	6,4	Sección O
Sección P	EDUCACIÓN	0,0	0,0	1,6	0,9	Sección P
Sección Q	ACTIVIDADES SANITARIAS Y DE SERVICIOS SOCIALES	3,5	0,0	6,6	4,8	Sección Q
Sección R	ACTIVIDADES ARTÍSTICAS, RECREATIVAS Y DE ENTRETENIMIENTO	7,0	0,0	4,6	4,9	Sección R
Sección S	OTROS SERVICIOS	9,6	0,0	0,0	3,6	Sección S
Sección T	ACTIVIDADES DE LOS HOGARES COMO EMPLEADORES Y COMO PRODUCTORES DE BIENES Y SERVICIOS PARA USO PROPIO	0,0	0,0	5,3	3,0	Sección T
Sección U	ACTIVIDADES DE ORGANIZACIONES Y ORGANISMOS EXTRATERRITORIALES	0,0	0,0	0,0	0,0	Sección U
	OTROS SIN CLASIFICAR	0,0	0,0	0,0	0,0	
TOTAL		4,4	2,0	4,9	4,4	

INDICE DE INCIDENCIA DE LOS ACCIDENTES GRAVES IN ITINERE POR SECCIONES Y DIVISIONES, EN LA COMUNITAT VALENCIANA Y SUS PROVINCIAS

Datos contabilizados según fecha de baja médica, correspondientes al periodo Interanual: enero 2023 - diciembre 2023

Cuadro 14

SECCIONES Y DIVISIONES CNAE-2009		INDICE DE INCIDENCIA DE LOS ACCIDENTES GRAVES IN ITINERE				CNAE-2009
		Provincia de Alicante	Provincia de Castellón	Provincia de Valencia	Comunitat Valenciana	
		Total	Total	Total	Total	
Sección A	AGRICULTURA, GANADERÍA, SILVICULTURA Y PESCA	0,0	0,0	8,3	4,0	Sección A
01	Agricultura, ganadería, caza y servicios relacionados con las mismas	0,0	0,0	8,9	4,3	01
02	Silvicultura y explotación forestal	0,0	0,0	0,0	0,0	02
03	Pesca y acuicultura	0,0	0,0	0,0	0,0	03
Sección B	INDUSTRIAS EXTRACTIVAS	0,0	0,0	0,0	0,0	Sección B
05	Extracción de antracita, hulla y lignito	0,0	0,0	0,0	0,0	05
06	Extracción de crudo de petróleo y gas natural	0,0	0,0	0,0	0,0	06
07	Extracción de minerales metálicos	0,0	0,0	0,0	0,0	07
08	Otras industrias extractivas	0,0	0,0	0,0	0,0	08
09	Actividades de apoyo a las industrias extractivas	0,0	0,0	0,0	0,0	09
Sección C	INDUSTRIA MANUFACTURERA	4,8	4,3	4,1	4,3	Sección C
10	Industria de la alimentación	9,8	0,0	0,0	2,4	10
11	Fabricación de bebidas	0,0	0,0	0,0	0,0	11
12	Industria del tabaco	0,0	0,0	0,0	0,0	12
13	Industria textil	0,0	0,0	16,2	7,0	13
14	Confección de prendas de vestir	0,0	0,0	0,0	0,0	14
15	Industria del cuero y del calzado	0,0	0,0	0,0	0,0	15
16	Industria de la madera y del corcho, excepto muebles; cestería y espartería	0,0	0,0	19,0	10,8	16
17	Industria del papel	0,0	0,0	0,0	0,0	17
18	Artes gráficas y reproducción de soportes grabados	0,0	198,9	0,0	12,6	18
19	Coquerías y refino de petróleo	0,0	0,0	0,0	0,0	19
20	Industria química	0,0	0,0	10,2	5,7	20
21	Fabricación de productos farmacéuticos	0,0	0,0	0,0	0,0	21
22	Fabricación de productos de caucho y plásticos	11,2	0,0	11,7	10,8	22
23	Fabricación de otros productos minerales no metálicos	50,7	0,0	18,2	10,8	23
24	Metalurgia; fabricación de productos de hierro, acero y ferroaleaciones	0,0	0,0	0,0	0,0	24
25	Fabricación de productos metálicos, excepto maquinaria y equipo	0,0	0,0	0,0	0,0	25
26	Fabricación de productos informáticos, electrónicos y ópticos	0,0	0,0	0,0	0,0	26
27	Fabricación de material y equipo eléctrico	0,0	0,0	0,0	0,0	27
28	Fabricación de maquinaria y equipo n.c.o.p.	0,0	28,9	0,0	6,1	28
29	Fabricación de vehículos de motor, remolques y semirremolques	0,0	0,0	7,0	6,3	29
30	Fabricación de otro material de transporte	0,0	0,0	0,0	0,0	30
31	Fabricación de muebles	0,0	0,0	0,0	0,0	31
32	Otras industrias manufactureras	0,0	0,0	0,0	0,0	32
33	Reparación e instalación de maquinaria y equipo	0,0	0,0	0,0	0,0	33
Sección D	SUMINISTRO DE ENERGIA ELECTRICA, GAS, VAPOR Y AIRE ACONDICIONADO	0,0	0,0	0,0	0,0	Sección D
35	Suministro de energía eléctrica, gas, vapor y aire acondicionado	0,0	0,0	0,0	0,0	35
Sección E	SUMINISTRO DE AGUA, ACTIVIDADES DE SANEAMIENTO, GESTIÓN DE RESIDUOS Y DESCONTAMINACIÓN	0,0	0,0	0,0	0,0	Sección E
36	Captación, depuración y distribución de agua	0,0	0,0	0,0	0,0	36
37	Recogida y tratamiento de aguas residuales	0,0	0,0	0,0	0,0	37
38	Recogida, tratamiento y eliminación de residuos; valorización	0,0	0,0	0,0	0,0	38
39	Actividades de descontaminación y otros servicios de gestión de residuos	0,0	0,0	0,0	0,0	39
Sección F	CONSTRUCCIÓN	7,0	0,0	5,6	5,5	Sección F
41	Construcción de edificios	4,5	0,0	0,0	1,8	41
42	Ingeniería civil	0,0	0,0	0,0	0,0	42
43	Actividades de construcción especializada	9,2	0,0	9,4	8,3	43
Sección G	COMERCIO AL POR MAYOR Y AL POR MENOR; REPARACIÓN DE VEHÍCULOS DE MOTOR Y MOTOCICLETAS	0,7	2,3	3,9	2,6	Sección G
45	Venta y reparación de vehículos de motor y motocicletas	0,0	0,0	10,5	5,4	45
46	Comercio al por mayor e intermediarios del comercio, excepto de vehículos de motor y motocicletas	2,4	0,0	1,3	1,5	46
47	Comercio al por menor, excepto de vehículos de motor y motocicletas	0,0	4,5	4,5	2,8	47
Sección H	TRANSPORTE Y ALMACENAMIENTO	15,7	8,5	4,8	8,5	Sección H
49	Transporte terrestre y por tubería	15,2	0,0	2,7	6,1	49
50	Transporte marítimo y por vías navegables interiores	0,0	0,0	0,0	0,0	50
51	Transporte aéreo	0,0	0,0	0,0	0,0	51
52	Almacenamiento y actividades anexas al transporte	16,2	38,9	10,9	14,8	52
53	Actividades postales y de correos	30,5	0,0	0,0	10,9	53
Sección I	HOSTELERÍA	3,5	4,5	8,2	5,7	Sección I
55	Servicios de alojamiento	0,0	0,0	0,0	0,0	55
56	Servicios de comidas y bebidas	4,3	5,4	9,1	6,7	56

SECCIONES Y DIVISIONES CNAE-2009		INDICE DE INCIDENCIA DE LOS ACCIDENTES GRAVES IN ITINERE				
		Provincia de Alicante	Provincia de Castellón	Provincia de Valencia	Comunitat Valenciana	CNAE-2009
		Total	Total	Total	Total	
Sección J	INFORMACIÓN Y COMUNICACIONES	14,1	0,0	0,0	4,1	Sección J
58	Edición	0,0	0,0	0,0	0,0	58
59	Actividades cinematográficas, de vídeo y de televisión, grabación de sonido y edición musical	0,0	0,0	0,0	0,0	59
60	Actividades de programación y emisión de radio y televisión	168,4	0,0	0,0	63,3	60
61	Telecomunicaciones	0,0	0,0	0,0	0,0	61
62	Programación, consultoría y otras actividades relacionadas con la informática	10,8	0,0	0,0	3,3	62
63	Servicios de información	0,0	0,0	0,0	0,0	63
Sección K	ACTIVIDADES FINANCIERAS Y DE SEGUROS	0,0	0,0	0,0	0,0	Sección K
64	Servicios financieros, excepto seguros y fondos de pensiones	0,0	0,0	0,0	0,0	64
65	Seguros, reaseguros y fondos de pensiones, excepto Seguridad Social obligatoria	0,0	0,0	0,0	0,0	65
66	Actividades auxiliares a los servicios financieros y a los seguros	0,0	0,0	0,0	0,0	66
Sección L	ACTIVIDADES INMOBILIARIAS	0,0	0,0	0,0	0,0	Sección L
68	Actividades inmobiliarias	0,0	0,0	0,0	0,0	68
Sección M	ACTIVIDADES PROFESIONALES, CIENTÍFICAS Y TÉCNICAS	3,2	0,0	1,6	1,9	Sección M
69	Actividades jurídicas y de contabilidad	8,5	0,0	0,0	2,9	69
70	Actividades de las sedes centrales; actividades de consultoría de gestión empresarial	0,0	0,0	0,0	0,0	70
71	Servicios técnicos de arquitectura e ingeniería; ensayos y análisis técnicos	0,0	0,0	6,5	4,3	71
72	Investigación y desarrollo	0,0	0,0	0,0	0,0	72
73	Publicidad y estudios de mercado	0,0	0,0	0,0	0,0	73
74	Otras actividades profesionales, científicas y técnicas	0,0	0,0	0,0	0,0	74
75	Actividades veterinarias	0,0	0,0	0,0	0,0	75
Sección N	ACTIVIDADES ADMINISTRATIVAS Y SERVICIOS AUXILIARES	8,9	0,0	10,9	9,1	Sección N
77	Actividades de alquiler	27,8	0,0	0,0	10,1	77
78	Actividades relacionadas con el empleo	0,0	0,0	39,1	26,9	78
79	Actividades de agencias de viajes, operadores turísticos, servicios de reservas y otros relacionados	0,0	0,0	0,0	0,0	79
80	Actividades de seguridad e investigación	52,6	0,0	14,1	24,9	80
81	Servicios a edificios y actividades de jardinería	0,0	0,0	3,0	1,6	81
82	Actividades administrativas de oficina y otras actividades auxiliares a las empresas	12,6	0,0	5,2	6,9	82
Sección O	ADMINISTRACIÓN PÚBLICA Y DEFENSA; SEGURIDAD SOCIAL OBLIGATORIA	6,4	0,0	8,0	6,4	Sección O
84	Administración Pública y defensa; Seguridad Social obligatoria	6,4	0,0	8,0	6,4	84
Sección P	EDUCACIÓN	0,0	0,0	1,6	0,9	Sección P
85	Educación	0,0	0,0	1,6	0,9	85
Sección Q	ACTIVIDADES SANITARIAS Y DE SERVICIOS SOCIALES	3,5	0,0	6,6	4,8	Sección Q
86	Actividades sanitarias	4,6	0,0	4,6	4,1	86
87	Asistencia en establecimientos residenciales	0,0	0,0	12,5	7,4	87
88	Actividades de servicios sociales sin alojamiento	0,0	0,0	11,1	5,7	88
Sección R	ACTIVIDADES ARTÍSTICAS, RECREATIVAS Y DE ENTRETENIMIENTO	7,0	0,0	4,6	4,9	Sección R
90	Actividades de creación, artísticas y espectáculos	0,0	0,0	0,0	0,0	90
91	Actividades de bibliotecas, archivos, museos y otras actividades culturales	0,0	0,0	0,0	0,0	91
92	Actividades de juegos de azar y apuestas	0,0	0,0	0,0	0,0	92
93	Actividades deportivas, recreativas y de entretenimiento	10,4	0,0	7,1	7,5	93
Sección S	OTROS SERVICIOS	9,6	0,0	0,0	3,6	Sección S
94	Actividades asociativas	0,0	0,0	0,0	0,0	94
95	Reparación de ordenadores, efectos personales y artículos de uso doméstico	0,0	0,0	0,0	0,0	95
96	Otros servicios personales	13,2	0,0	0,0	5,1	96
Sección T	ACTIVIDADES DE LOS HOGARES COMO EMPLEADORES Y COMO PRODUCTORES DE BIENES Y SERVICIOS PARA USO PROPIO	0,0	0,0	5,3	3,0	Sección T
97	Actividades de los hogares como empleadores de personal doméstico	0,0	0,0	5,3	3,0	97
98	Actividades de los hogares como productores de bienes y servicios para uso propio	0,0	0,0	0,0	0,0	98
Sección U	ACTIVIDADES DE ORGANIZACIONES Y ORGANISMOS EXTRATERRITORIALES	0,0	0,0	0,0	0,0	Sección U
99	Actividades de organizaciones y organismos extraterritoriales	0,0	0,0	0,0	0,0	99
	OTROS SIN CLASIFICAR	0,0	0,0	0,0	0,0	
	TOTAL	4,4	2,0	4,9	4,4	

ÍNDICE DE INCIDENCIA DE LOS ACCIDENTES MORTALES IN ITINERE POR SECCIONES, EN LA COMUNITAT VALENCIANA Y SUS PROVINCIAS

Datos contabilizados según fecha de baja médica, correspondientes al periodo Interanual: enero 2023 - diciembre 2023

Cuadro 15

SECCIONES CNAE-2009		INCIDE DE INCIDENCIA DE LOS ACCIDENTES MORTALES IN ITINERE				CNAE-2009
		Provincia de Alicante	Provincia de Castellón	Provincia de Valencia	Comunitat Valenciana	
		Total	Total	Total	Total	
Sección A	AGRICULTURA, GANADERÍA, SILVICULTURA Y PESCA	0,00	0,00	0,00	0,00	Sección A
Sección B	INDUSTRIAS EXTRACTIVAS	0,00	0,00	0,00	0,00	Sección B
Sección C	INDUSTRIA MANUFACTURERA	1,20	0,00	0,00	0,36	Sección C
Sección D	SUMINISTRO DE ENERGIA ELECTRICA, GAS, VAPOR Y AIRE ACONDICIONADO	0,00	0,00	0,00	0,00	Sección D
Sección E	SUMINISTRO DE AGUA, ACTIVIDADES DE SANEAMIENTO, GESTIÓN DE RESIDUOS Y DESCONTAMINACIÓN	0,00	0,00	0,00	0,00	Sección E
Sección F	CONSTRUCCIÓN	0,00	0,00	0,00	0,00	Sección F
Sección G	COMERCIO AL POR MAYOR Y AL POR MENOR; REPARACIÓN DE VEHÍCULOS DE MOTOR Y MOTOCICLETAS	0,72	0,00	0,49	0,52	Sección G
Sección H	TRANSPORTE Y ALMACENAMIENTO	3,14	0,00	0,00	0,95	Sección H
Sección I	HOSTELERÍA	1,15	0,00	0,00	0,51	Sección I
Sección J	INFORMACIÓN Y COMUNICACIONES	0,00	0,00	0,00	0,00	Sección J
Sección K	ACTIVIDADES FINANCIERAS Y DE SEGUROS	0,00	0,00	0,00	0,00	Sección K
Sección L	ACTIVIDADES INMOBILIARIAS	0,00	0,00	0,00	0,00	Sección L
Sección M	ACTIVIDADES PROFESIONALES, CIENTÍFICAS Y TÉCNICAS	0,00	0,00	0,00	0,00	Sección M
Sección N	ACTIVIDADES ADMINISTRATIVAS Y SERVICIOS AUXILIARES	4,43	0,00	3,62	3,52	Sección N
Sección O	ADMINISTRACIÓN PÚBLICA Y DEFENSA; SEGURIDAD SOCIAL OBLIGATORIA	0,00	0,00	0,00	0,00	Sección O
Sección P	EDUCACIÓN	0,00	0,00	0,00	0,00	Sección P
Sección Q	ACTIVIDADES SANITARIAS Y DE SERVICIOS SOCIALES	0,00	0,00	1,10	0,60	Sección Q
Sección R	ACTIVIDADES ARTÍSTICAS, RECREATIVAS Y DE ENTRETENIMIENTO	0,00	0,00	0,00	0,00	Sección R
Sección S	OTROS SERVICIOS	0,00	0,00	0,00	0,00	Sección S
Sección T	ACTIVIDADES DE LOS HOGARES COMO EMPLEADORES Y COMO PRODUCTORES DE BIENES Y SERVICIOS PARA USO PROPIO	0,00	0,00	0,00	0,00	Sección T
Sección U	ACTIVIDADES DE ORGANIZACIONES Y ORGANISMOS EXTRATERRITORIALES	0,00	0,00	0,00	0,00	Sección U
	OTROS SIN CLASIFICAR	0,00	0,00	0,00	0,00	
TOTAL		0,85	0,00	0,46	0,54	

INDICE DE INCIDENCIA DE LOS ACCIDENTES MORTALES IN ITINERE POR SECCIONES Y DIVISIONES, EN LA COMUNITAT VALENCIANA Y SUS PROVINCIAS

Datos contabilizados según fecha de baja médica, correspondientes al periodo Interanual: enero 2023 - diciembre 2023

Cuadro 16

SECCIONES Y DIVISIONES CNAE-2009		INDICE DE INCIDENCIA DE LOS ACCIDENTES MORTALES IN ITINERE				CNAE-2009
		Provincia de Alicante	Provincia de Castellón	Provincia de Valencia	Comunitat Valenciana	
		Total	Total	Total	Total	
Sección A	AGRICULTURA, GANADERÍA, SILVICULTURA Y PESCA	0,00	0,00	0,00	0,00	Sección A
01	Agricultura, ganadería, caza y servicios relacionados con las mismas	0,00	0,00	0,00	0,00	01
02	Silvicultura y explotación forestal	0,00	0,00	0,00	0,00	02
03	Pesca y acuicultura	0,00	0,00	0,00	0,00	03
Sección B	INDUSTRIAS EXTRACTIVAS	0,00	0,00	0,00	0,00	Sección B
05	Extracción de antracita, hulla y lignito	0,00	0,00	0,00	0,00	05
06	Extracción de crudo de petróleo y gas natural	0,00	0,00	0,00	0,00	06
07	Extracción de minerales metálicos	0,00	0,00	0,00	0,00	07
08	Otras industrias extractivas	0,00	0,00	0,00	0,00	08
09	Actividades de apoyo a las industrias extractivas	0,00	0,00	0,00	0,00	09
Sección C	INDUSTRIA MANUFACTURERA	1,20	0,00	0,00	0,36	Sección C
10	Industria de la alimentación	0,00	0,00	0,00	0,00	10
11	Fabricación de bebidas	0,00	0,00	0,00	0,00	11
12	Industria del tabaco	0,00	0,00	0,00	0,00	12
13	Industria textil	0,00	0,00	0,00	0,00	13
14	Confección de prendas de vestir	0,00	0,00	0,00	0,00	14
15	Industria del cuero y del calzado	5,46	0,00	0,00	5,08	15
16	Industria de la madera y del corcho, excepto muebles; cestería y espartería	0,00	0,00	0,00	0,00	16
17	Industria del papel	0,00	0,00	0,00	0,00	17
18	Artes gráficas y reproducción de soportes grabados	0,00	0,00	0,00	0,00	18
19	Coquerías y refino de petróleo	0,00	0,00	0,00	0,00	19
20	Industria química	0,00	0,00	0,00	0,00	20
21	Fabricación de productos farmacéuticos	0,00	0,00	0,00	0,00	21
22	Fabricación de productos de caucho y plásticos	0,00	0,00	0,00	0,00	22
23	Fabricación de otros productos minerales no metálicos	0,00	0,00	0,00	0,00	23
24	Metalurgia; fabricación de productos de hierro, acero y ferroaleaciones	0,00	0,00	0,00	0,00	24
25	Fabricación de productos metálicos, excepto maquinaria y equipo	0,00	0,00	0,00	0,00	25
26	Fabricación de productos informáticos, electrónicos y ópticos	0,00	0,00	0,00	0,00	26
27	Fabricación de material y equipo eléctrico	0,00	0,00	0,00	0,00	27
28	Fabricación de maquinaria y equipo n.c.o.p.	0,00	0,00	0,00	0,00	28
29	Fabricación de vehículos de motor, remolques y semirremolques	0,00	0,00	0,00	0,00	29
30	Fabricación de otro material de transporte	0,00	0,00	0,00	0,00	30
31	Fabricación de muebles	0,00	0,00	0,00	0,00	31
32	Otras industrias manufactureras	0,00	0,00	0,00	0,00	32
33	Reparación e instalación de maquinaria y equipo	0,00	0,00	0,00	0,00	33
Sección D	SUMINISTRO DE ENERGIA ELECTRICA, GAS, VAPOR Y AIRE ACONDICIONADO	0,00	0,00	0,00	0,00	Sección D
35	Suministro de energía eléctrica, gas, vapor y aire acondicionado	0,00	0,00	0,00	0,00	35
Sección F	CONSTRUCCIÓN	0,00	0,00	0,00	0,00	Sección F
41	Construcción de edificios	0,00	0,00	0,00	0,00	41
42	Ingeniería civil	0,00	0,00	0,00	0,00	42
43	Actividades de construcción especializada	0,00	0,00	0,00	0,00	43
Sección G	COMERCIO AL POR MAYOR Y AL POR MENOR; REPARACIÓN DE VEHÍCULOS DE MOTOR Y MOTOCICLETAS	0,72	0,00	0,49	0,52	Sección G
45	Venta y reparación de vehículos de motor y motocicletas	0,00	0,00	0,00	0,00	45
46	Comercio al por mayor e intermediarios del comercio, excepto de vehículos de motor y motocicletas	0,00	0,00	0,00	0,00	46
47	Comercio al por menor, excepto de vehículos de motor y motocicletas	1,19	0,00	0,91	0,93	47
Sección H	TRANSPORTE Y ALMACENAMIENTO	3,14	0,00	0,00	0,95	Sección H
49	Transporte terrestre y por tubería	0,00	0,00	0,00	0,00	49
50	Transporte marítimo y por vías navegables interiores	0,00	0,00	0,00	0,00	50
51	Transporte aéreo	0,00	0,00	0,00	0,00	51
52	Almacenamiento y actividades anexas al transporte	16,15	0,00	0,00	3,70	52
53	Actividades postales y de correos	0,00	0,00	0,00	0,00	53
Sección I	HOSTELERÍA	1,15	0,00	0,00	0,51	Sección I
55	Servicios de alojamiento	0,00	0,00	0,00	0,00	55
56	Servicios de comidas y bebidas	1,43	0,00	0,00	0,61	56

CNAE-2009	ACCIDENTES MORTALES - SECCIONES Y DIVISIONES	Provincia de Alicante	Provincia de Castellón	Provincia de Valencia	Comunitat Valenciana	CNAE-2009 Cuadro 10
		Total	Total	Total	Total	
Sección J	INFORMACIÓN Y COMUNICACIONES	0,00	0,00	0,00	0,00	Sección J
58	Edición	0,00	0,00	0,00	0,00	58
59	Actividades cinematográficas, de vídeo y de televisión, grabación de sonido y edición musical	0,00	0,00	0,00	0,00	59
60	Actividades de programación y emisión de radio y televisión	0,00	0,00	0,00	0,00	60
61	Telecomunicaciones	0,00	0,00	0,00	0,00	61
62	Programación, consultoría y otras actividades relacionadas con la informática	0,00	0,00	0,00	0,00	62
63	Servicios de información	0,00	0,00	0,00	0,00	63
Sección K	ACTIVIDADES FINANCIERAS Y DE SEGUROS	0,00	0,00	0,00	0,00	Sección K
64	Servicios financieros, excepto seguros y fondos de pensiones	0,00	0,00	0,00	0,00	64
65	Seguros, reaseguros y fondos de pensiones, excepto Seguridad Social obligatoria	0,00	0,00	0,00	0,00	65
66	Actividades auxiliares a los servicios financieros y a los seguros	0,00	0,00	0,00	0,00	66
Sección L	ACTIVIDADES INMOBILIARIAS	0,00	0,00	0,00	0,00	Sección L
68	Actividades inmobiliarias	0,00	0,00	0,00	0,00	68
Sección M	ACTIVIDADES PROFESIONALES, CIENTÍFICAS Y TÉCNICAS	0,00	0,00	0,00	0,00	Sección M
69	Actividades jurídicas y de contabilidad	0,00	0,00	0,00	0,00	69
70	Actividades de las sedes centrales; actividades de consultoría de gestión empresarial	0,00	0,00	0,00	0,00	70
71	Servicios técnicos de arquitectura e ingeniería; ensayos y análisis técnicos	0,00	0,00	0,00	0,00	71
72	Investigación y desarrollo	0,00	0,00	0,00	0,00	72
73	Publicidad y estudios de mercado	0,00	0,00	0,00	0,00	73
74	Otras actividades profesionales, científicas y técnicas	0,00	0,00	0,00	0,00	74
75	Actividades veterinarias	0,00	0,00	0,00	0,00	75
Sección N	ACTIVIDADES ADMINISTRATIVAS Y SERVICIOS AUXILIARES	4,43	0,00	3,62	3,52	Sección N
77	Actividades de alquiler	0,00	0,00	0,00	0,00	77
78	Actividades relacionadas con el empleo	48,38	0,00	13,03	17,90	78
79	Actividades de agencias de viajes, operadores turísticos, servicios de reservas y otros relacionados	0,00	0,00	0,00	0,00	79
80	Actividades de seguridad e investigación	0,00	0,00	14,07	8,30	80
81	Servicios a edificios y actividades de jardinería	0,00	0,00	0,00	0,00	81
82	Actividades administrativas de oficina y otras actividades auxiliares a las empresas	0,00	0,00	0,00	0,00	82
Sección O	ADMINISTRACIÓN PÚBLICA Y DEFENSA; SEGURIDAD SOCIAL OBLIGATORIA	0,00	0,00	0,00	0,00	Sección O
84	Administración Pública y defensa; Seguridad Social obligatoria	0,00	0,00	0,00	0,00	84
Sección P	EDUCACIÓN	0,00	0,00	0,00	0,00	Sección P
85	Educación	0,00	0,00	0,00	0,00	85
Sección Q	ACTIVIDADES SANITARIAS Y DE SERVICIOS SOCIALES	0,00	0,00	1,10	0,60	Sección Q
86	Actividades sanitarias	0,00	0,00	0,00	0,00	86
87	Asistencia en establecimientos residenciales	0,00	0,00	6,23	3,69	87
88	Actividades de servicios sociales sin alojamiento	0,00	0,00	0,00	0,00	88
Sección R	ACTIVIDADES ARTÍSTICAS, RECREATIVAS Y DE ENTRETENIMIENTO	0,00	0,00	0,00	0,00	Sección R
90	Actividades de creación, artísticas y espectáculos	0,00	0,00	0,00	0,00	90
91	Actividades de bibliotecas, archivos, museos y otras actividades culturales	0,00	0,00	0,00	0,00	91
92	Actividades de juegos de azar y apuestas	0,00	0,00	0,00	0,00	92
93	Actividades deportivas, recreativas y de entretenimiento	0,00	0,00	0,00	0,00	93
Sección S	OTROS SERVICIOS	0,00	0,00	0,00	0,00	Sección S
94	Actividades asociativas	0,00	0,00	0,00	0,00	94
95	Reparación de ordenadores, efectos personales y artículos de uso doméstico	0,00	0,00	0,00	0,00	95
96	Otros servicios personales	0,00	0,00	0,00	0,00	96
Sección T	ACTIVIDADES DE LOS HOGARES COMO EMPLEADORES Y COMO PRODUCTORES DE BIENES Y SERVICIOS PARA USO PROPIO	0,00	0,00	0,00	0,00	Sección T
97	Actividades de los hogares como empleadores de personal doméstico	0,00	0,00	0,00	0,00	97
98	Actividades de los hogares como productores de bienes y servicios para uso propio	0,00	0,00	0,00	0,00	98
Sección U	ACTIVIDADES DE ORGANIZACIONES Y ORGANISMOS EXTRATERRITORIALES	0,00	0,00	0,00	0,00	Sección U
99	Actividades de organizaciones y organismos extraterritoriales	0,00	0,00	0,00	0,00	99
	OTROS SIN CLASIFICAR	0,00	0,00	0,00	0,00	
TOTAL		0,85	0,00	0,46	0,54	

Estadísticas de Accidentes de Trabajo en la Comunitat Valenciana

Año 2023

Anexo

Estadísticas de Accidentes de Trabajo
por género en la Comunitat Valenciana

Anexo
Estadísticas de Accidentes de Trabajo
por género en la Comunitat Valenciana

Año 2023

Título:

Estadísticas de Accidentes de Trabajo en la Comunitat Valenciana por género.
Comunitat Valenciana.
Periodo: año 2023

Autor:

Servicio de Programas de Actuación y Estadística, Servicios Centrales. Instituto Valenciano de Seguridad y Salud en el Trabajo. INVASSAT.

Elaborado por:

José Ignacio Villarroya Bayarri
Jorge Cervera Boada
Miguel Poquet Peiró

Fuentes:

Datos Accidentes de trabajo en jornada de trabajo e “in itinere” extraídos de consulta de la aplicación Delt@.
Ministerio de Trabajo y Economía Social.
Datos Trabajadores Expuestos. Ministerio de Trabajo y Economía Social.

Composición:

Servicio de Programas de Actuación y Estadística, Servicios Centrales.
Instituto Valenciano de Seguridad y Salud en el Trabajo.

Edición:

Burjassot, enero de 2024

ÍNDICE

	Pag.
Cuadro 1 Total de accidentes con baja en jornada de trabajo por sectores económicos en la Comunitat Valenciana. Por fecha de baja médica.	5
Cuadro 2 Total de accidentes con baja en jornada de trabajo por sectores económicos en la provincia de Alicante . Por fecha de baja médica.	6
Cuadro 3 Total de accidentes con baja en jornada de trabajo por sectores económicos en la provincia de Castellón. Por fecha de baja médica.	7
Cuadro 4 Total de accidentes con baja en jornada de trabajo por sectores económicos en la provincia de Valencia. Por fecha de baja médica.	8
Cuadro 5 Total de accidentes con baja en jornada de trabajo por secciones y divisiones en la Comunitat Valenciana.	9
Cuadro 6 Accidentes graves en jornada de trabajo por secciones y divisiones en la Comunitat Valenciana.	11
Cuadro 7 Accidentes mortales en jornada de trabajo por secciones y divisiones en la Comunitat Valenciana.	13
Cuadro 8 Total de accidentes con baja en jornada de trabajo por secciones y divisiones en la provincia de Alicante.	15
Cuadro 9 Accidentes graves en jornada de trabajo por secciones y divisiones en la provincia de Alicante.	17
Cuadro 10 Accidentes mortales en jornada de trabajo por secciones y divisiones en la provincia de Alicante.	19
Cuadro 11 Total de accidentes con baja en jornada de trabajo por secciones y divisiones en la provincia de Castellón.	21
Cuadro 12 Accidentes graves en jornada de trabajo por secciones y divisiones en la provincia de Castellón.	23
Cuadro 13 Accidentes mortales en jornada de trabajo por secciones y divisiones en la provincia de Castellón.	25
Cuadro 14 Total de accidentes con baja en jornada de trabajo por secciones y divisiones en la provincia de Valencia.	27
Cuadro 15 Accidentes graves en jornada de trabajo por secciones y divisiones en la provincia de Valencia.	29
Cuadro 16 Accidentes mortales en jornada de trabajo por secciones y divisiones en la provincia de Valencia.	31
Cuadro 17 Total de accidentes in itinere por sectores económicos en la Comunitat Valenciana.	33
Cuadro 18 Total de accidentes in itinere por sectores económicos en la provincia de Alicante.	34
Cuadro 19 Total de accidentes in itinere por sectores económicos en la provincia de Castellón.	35
Cuadro 20 Total de accidentes in itinere por sectores económicos en la provincia de Valencia.	36
Cuadro 21 Total de accidentes con baja in itinere por secciones y divisiones en la Comunitat Valenciana.	37

Cuadro 22	Accidentes graves en jornada de trabajo por secciones y divisiones en la Comunitat Valenciana.	39
Cuadro 23	Accidentes mortales in itínere por secciones y divisiones en la Comunitat Valenciana.	41
Cuadro 24	Total de accidentes con baja in itínere por secciones y divisiones en la provincia de Alicante.	43
Cuadro 25	Accidentes graves in itínere por secciones y divisiones en la provincia de Alicante.	45
Cuadro 26	Accidentes mortales in itínere por secciones y divisiones en la provincia de Alicante.	47
Cuadro 27	Total de accidentes con baja in itínere por secciones y divisiones en la provincia de Castellón.	49
Cuadro 28	Accidentes graves in itínere por secciones y divisiones en la provincia de Castellón.	51
Cuadro 29	Accidentes mortales in itínere por secciones y divisiones en la provincia de Castellón.	53
Cuadro 30	Total de accidentes con baja in itínere por secciones y divisiones en la provincia de Valencia.	55
Cuadro 31	Accidentes graves in itínere por secciones y divisiones en la provincia de Valencia.	57
Cuadro 32	Accidentes mortales in itínere por secciones y divisiones en la provincia de Valencia.	59

POR FECHA DE BAJA MÉDICA

EVOLUCIÓN INTERANUAL: ENERO 2023 - DICIEMBRE 2023

BUENA EVOLUCIÓN	MALA EVOLUCIÓN	AUMENTO DE POBLACIÓN EXPUESTA
-----------------	----------------	-------------------------------

COMUNITAT VALENCIANA

SECTOR	TOTAL ACCIDENTES / ▲%		TRABAJADORES EXPUESTOS / ▲%		Índice de Incidencia x 100.000 / ▲%	
	VARONES	MUJERES	VARONES	MUJERES	VARONES	MUJERES
AGRARIO	2.356	401	39.778	10.303	5.921,9	3.895,6
	-0,9	7,8	-2,4	-0,4	1,5	8,3
INDUSTRIA	9.421	1.864	213.838	86.241	4.405,5	2.161,8
	-1,8	9,4	0,0	2,2	-1,8	7,1
CONSTRUCCIÓN	7.985	140	129.086	17.147	6.185,7	816,9
	0,2	34,7	4,3	5,4	-3,9	27,8
SERVICIOS	17.954	12.027	714.656	822.836	2.512,2	1.461,7
	-3,9	-1,2	2,6	3,5	-6,4	-4,5
SIN CLASIFICAR	0	0	0	0	0,0	0,0
	0,0	0,0	0,0	0,0	0,0	0,0
TOTAL	37.715	14.433	1.097.358	936.527	3.436,9	1.541,1
	-2,4	0,6	2,1	3,4	-4,4	-2,7

SECTOR	ACCIDENTES GRAVES / ▲%		TRABAJADORES EXPUESTOS / ▲%		Índice de Incidencia x 100.000 / ▲%	
	VARONES	MUJERES	VARONES	MUJERES	VARONES	MUJERES
AGRARIO	18	2	39.778	10.303	45,5	18,5
	158,5	-4,8	-2,4	-0,4	164,8	-4,4
INDUSTRIA	73	9	213.838	86.241	34,1	10,4
	-13,1	28,6	0,0	2,2	-13,1	25,9
CONSTRUCCIÓN	90	2	129.086	17.147	69,7	11,5
	-10,9	97,8	4,3	5,4	-14,5	87,7
SERVICIOS	140	44	714.656	822.836	19,6	5,4
	2,0	58,2	2,6	3,5	-0,6	52,9
SIN CLASIFICAR	0	0	0	0	0,0	0,0
	0,0	0,0	0,0	0,0	0,0	0,0
TOTAL	321	57	1.097.358	936.527	29,3	6,1
	-2,5	50,5	2,1	3,4	-4,5	45,6

SECTOR	ACCIDENTES MORTALES / ▲%		TRABAJADORES EXPUESTOS / ▲%		Índice de Incidencia x 100.000 / ▲%	
	VARONES	MUJERES	VARONES	MUJERES	VARONES	MUJERES
AGRARIO	3	0	39.778	10.303	7,5	0,0
	-57,1	0,0	-2,4	-0,4	-56,1	0,0
INDUSTRIA	10	2	213.838	86.241	4,7	2,3
	-33,3	0,0	0,0	2,2	-33,3	0,0
CONSTRUCCIÓN	17	1	129.086	17.147	13,2	5,8
	0,0	0,0	4,3	5,4	-4,1	0,0
SERVICIOS	26	2	714.656	822.836	3,6	0,2
	-27,8	0,0	2,6	3,5	-29,6	-3,4
SIN CLASIFICAR	0	0	0	0	0,0	0,0
	0,0	0,0	0,0	0,0	0,0	0,0
TOTAL	56	5	1.097.358	936.527	5,1	0,5
	-25,3	150,0	2,1	3,4	-26,9	141,9

Datos de accidentes: Base de datos del sistema Delt@ y contabilizados por baja médica en el periodo considerado.

Datos índices de Incidencia x 100.000 trabajadores expuestos.

▲% : Variación relativa porcentual con respecto al intervalo interanual inmediato anterior

ACCIDENTES CON BAJA EN JORNADA DE TRABAJO

Cuadro 2

POR FECHA DE BAJA MÉDICA

EVOLUCIÓN INTERANUAL: ENERO 2023 - DICIEMBRE 2023

BUENA EVOLUCIÓN	MALA EVOLUCIÓN	AUMENTO DE POBLACIÓN EXPUESTA
-----------------	----------------	-------------------------------

PROVINCIA DE ALICANTE

SECTOR	TOTAL ACCIDENTES / ▲%		TRABAJADORES EXPUESTOS / ▲%		Índice de Incidencia x 100.000 / ▲%	
	VARONES	MUJERES	VARONES	MUJERES	VARONES	MUJERES
AGRARIO	540	178	11.611	4.731	4.652,7	3.758,2
	-1,6	8,4	1,1	3,1	-2,7	5,2
INDUSTRIA	2.487	479	63.128	28.328	3.940,1	1.689,9
	2,4	16,2	-0,2	0,8	2,6	15,2
CONSTRUCCIÓN	2.758	49	50.473	6.558	5.464,3	747,3
	2,4	63,4	5,2	5,9	-2,7	54,3
SERVICIOS	5.682	3.854	253.974	284.646	2.237,3	1.353,9
	-3,0	-1,1	2,9	3,8	-5,7	-4,7
SIN CLASIFICAR	0	0	0	0	0,0	0,0
	0,0	0,0	0,0	0,0	0,0	0,0
TOTAL	11.468	4.559	379.186	324.262	3.024,3	1.406,1
	-0,5	1,3	2,6	3,6	-3,0	-2,2

SECTOR	ACCIDENTES GRAVES / ▲%		TRABAJADORES EXPUESTOS / ▲%		Índice de Incidencia x 100.000 / ▲%	
	VARONES	MUJERES	VARONES	MUJERES	VARONES	MUJERES
AGRARIO	3	0	11.611	4.731	25,8	0,0
	-25,0	-100,0	1,1	3,1	-25,8	-100,0
INDUSTRIA	28	1	63.128	28.328	44,4	3,5
	33,3	-66,7	-0,2	0,8	33,6	-66,9
CONSTRUCCIÓN	34	2	50.473	6.558	67,4	30,5
	-2,9	100,0	5,2	5,9	-7,7	88,9
SERVICIOS	46	17	253.974	284.646	18,1	6,0
	11,7	73,3	2,9	3,8	8,5	67,0
SIN CLASIFICAR	0	0	0	0	0,0	0,0
	0,0	0,0	0,0	0,0	0,0	0,0
TOTAL	111	20	379.186	324.262	29,3	6,2
	9,7	35,1	2,6	3,6	6,9	30,4

SECTOR	ACCIDENTES MORTALES / ▲%		TRABAJADORES EXPUESTOS / ▲%		Índice de Incidencia x 100.000 / ▲%	
	VARONES	MUJERES	VARONES	MUJERES	VARONES	MUJERES
AGRARIO	0	0	11.611	4.731	0,0	0,0
	-100,0	0,0	1,1	3,1	-100,0	0,0
INDUSTRIA	3	2	63.128	28.328	4,8	7,1
	-25,0	0,0	-0,2	0,8	-24,8	0,0
CONSTRUCCIÓN	10	1	50.473	6.558	19,8	15,2
	25,0	0,0	5,2	5,9	18,8	0,0
SERVICIOS	8	0	253.974	284.646	3,1	0,0
	-38,5	-100,0	2,9	3,8	-40,2	-100,0
SIN CLASIFICAR	0	0	0	0	0,0	0,0
	0,0	0,0	0,0	0,0	0,0	0,0
TOTAL	21	3	379.186	324.262	5,5	0,9
	-25,0	200,0	2,6	3,6	-26,9	189,6

Datos de accidentes: Base de datos del sistema Delt@ y contabilizados por baja médica en el periodo considerado.

Datos índices de Incidencia x 100.000 trabajadores expuestos.

▲% : Variación relativa porcentual con respecto al intervalo interanual inmediato anterior

ACCIDENTES CON BAJA EN JORNADA DE TRABAJO

Cuadro 3

POR FECHA DE BAJA MÉDICA

EVOLUCIÓN INTERANUAL: ENERO 2023 - DICIEMBRE 2023

BUENA EVOLUCIÓN	MALA EVOLUCIÓN	AUMENTO DE POBLACIÓN EXPUESTA
-----------------	----------------	-------------------------------

PROVINCIA DE CASTELLÓN

SECTOR	TOTAL ACCIDENTES / ▲%		TRABAJADORES EXPUESTOS / ▲%		Índice de Incidencia x 100.000 / ▲%	
	VARONES	MUJERES	VARONES	MUJERES	VARONES	MUJERES
AGRARIO	603	82	7.881	1.687	7.654,8	4.846,3
	-0,1	8,7	-3,5	-0,3	3,5	9,0
INDUSTRIA	1.911	304	37.718	11.527	5.067,0	2.636,0
	-8,9	2,7	-3,2	-0,7	-6,0	3,3
CONSTRUCCIÓN	1.079	22	15.898	1.841	6.789,9	1.168,8
	-6,5	-14,0	3,7	5,6	-9,8	-18,5
SERVICIOS	2.185	1.562	72.585	94.982	3.009,8	1.644,9
	-5,1	-6,0	0,8	1,9	-5,9	-7,7
SIN CLASIFICAR	0	0	0	0	0,0	0,0
	0,0	0,0	0,0	0,0	0,0	0,0
TOTAL	5.779	1.969	134.082	110.035	4.309,7	1.789,8
	-6,2	-4,3	-0,3	1,6	-5,9	-5,9

SECTOR	ACCIDENTES GRAVES / ▲%		TRABAJADORES EXPUESTOS / ▲%		Índice de Incidencia x 100.000 / ▲%	
	VARONES	MUJERES	VARONES	MUJERES	VARONES	MUJERES
AGRARIO	2	0	7.881	1.687	25,4	0,0
	0,0	0,0	-3,5	-0,3	0,0	0,0
INDUSTRIA	13	3	37.718	11.527	33,9	27,8
	156,0	0,0	-3,2	-0,7	164,4	0,0
CONSTRUCCIÓN	8	0	15.898	1.841	50,3	0,0
	0,0	0,0	3,7	5,6	-3,6	0,0
SERVICIOS	12	0	72.585	94.982	16,5	0,0
	33,3	-100,0	0,8	1,9	32,3	-100,0
SIN CLASIFICAR	0	0	0	0	0,0	0,0
	0,0	0,0	0,0	0,0	0,0	0,0
TOTAL	35	3	134.082	110.035	26,0	2,9
	58,2	6,7	-0,3	1,6	58,6	4,9

SECTOR	ACCIDENTES MORTALES / ▲%		TRABAJADORES EXPUESTOS / ▲%		Índice de Incidencia x 100.000 / ▲%	
	VARONES	MUJERES	VARONES	MUJERES	VARONES	MUJERES
AGRARIO	#¡VALOR!	#¡VALOR!	7.881	1.687	0,0	0,0
	0,0	0,0	-3,5	-0,3	-100,0	0,0
INDUSTRIA	1	0	37.718	11.527	2,7	0,0
	-50,0	0,0	-3,2	-0,7	-48,4	0,0
CONSTRUCCIÓN	1	0	15.898	1.841	6,3	0,0
	0,0	0,0	3,7	5,6	0,0	0,0
SERVICIOS	#¡VALOR!	#¡VALOR!	72.585	94.982	0,0	0,0
	0,0	0,0	0,8	1,9	-100,0	-100,0
SIN CLASIFICAR	0	0	0	0	0,0	0,0
	0,0	0,0	0,0	0,0	0,0	0,0
TOTAL	#¡VALOR!	#¡VALOR!	134.082	110.035	0,0	0,0
	0,0	0,0	-0,3	1,6	-100,0	-100,0

Datos de accidentes: Base de datos del sistema Delt@ y contabilizados por baja médica en el periodo considerado.

Datos índices de Incidencia x 100.000 trabajadores expuestos.

▲% : Variación relativa porcentual con respecto al intervalo interanual inmediato anterior

ACCIDENTES CON BAJA EN JORNADA DE TRABAJO

Cuadro 4

POR FECHA DE BAJA MÉDICA

EVOLUCIÓN INTERANUAL: ENERO 2023 - DICIEMBRE 2023

BUENA EVOLUCIÓN

MALA EVOLUCIÓN

AUMENTO DE POBLACIÓN
EXPUESTA

PROVINCIA DE VALENCIA

SECTOR	TOTAL ACCIDENTES / ▲%		TRABAJADORES EXPUESTOS / ▲%		Índice de Incidencia x 100.000 / ▲%	
	VARONES	MUJERES	VARONES	MUJERES	VARONES	MUJERES
AGRARIO	1.212	142	20.287	3.886	5.972,5	3.664,2
	-1,0	7,0	-3,8	-4,4	2,9	11,9
INDUSTRIA	5.022	1.082	112.992	46.386	4.444,9	2.331,8
	-0,9	8,6	1,2	3,7	-2,0	4,7
CONSTRUCCIÓN	4.147	70	62.714	8.749	6.613,2	795,0
	0,5	42,0	3,6	5,0	-3,0	
SERVICIOS	10.086	6.612	388.097	443.209	2.598,9	1.491,8
	-4,2	0,0	2,8	3,6	-6,8	-3,5
SIN CLASIFICAR	0	0	0	0	0,0	0,0
	0,0	0,0	0,0	0,0	0,0	0,0
TOTAL	20.468	7.905	584.090	502.229	3.504,2	1.574,0
	-2,3	1,5	2,3	3,6	-4,5	-2,1

SECTOR	ACCIDENTES GRAVES / ▲%		TRABAJADORES EXPUESTOS / ▲%		Índice de Incidencia x 100.000 / ▲%	
	VARONES	MUJERES	VARONES	MUJERES	VARONES	MUJERES
AGRARIO	13	2	20.287	3.886	64,7	48,3
	337,5	87,5	-3,8	-4,4	354,8	96,0
INDUSTRIA	32	5	112.992	46.386	28,4	10,5
	-44,6	21,7	1,2	3,7	-45,2	17,4
CONSTRUCCIÓN	48	0	62.714	8.749	76,5	0,0
	-17,2	0,0	3,6	5,0	-20,1	0,0
SERVICIOS	82	27	388.097	443.209	21,1	6,1
	-5,8	80,1	2,8	3,6	-8,4	73,7
SIN CLASIFICAR	0	0	0	0	0,0	0,0
	0,0	0,0	0,0	0,0	0,0	0,0
TOTAL	175	34	584.090	502.229	30,0	6,7
	-14,9	68,8	2,3	3,6	-16,9	62,9

SECTOR	ACCIDENTES MORTALES / ▲%		TRABAJADORES EXPUESTOS / ▲%		Índice de Incidencia x 100.000 / ▲%	
	VARONES	MUJERES	VARONES	MUJERES	VARONES	MUJERES
AGRARIO	3	0	20.287	3.886	14,8	0,0
	0,0	0,0	-3,8	-4,4	4,0	0,0
INDUSTRIA	6	0	112.992	46.386	5,3	0,0
	-33,3	0,0	1,2	3,7	-34,1	0,0
CONSTRUCCIÓN	6	0	62.714	8.749	9,6	0,0
	-33,3	0,0	3,6	5,0	-35,7	0,0
SERVICIOS	18	2	388.097	443.209	4,6	0,5
	-5,3	0,0	2,8	3,6	-7,9	0,0
SIN CLASIFICAR	0	0	0	0	0,0	0,0
	0,0	0,0	0,0	0,0	0,0	0,0
TOTAL	33	2	584.090	502.229	5,6	0,4
	-17,5	0,0	2,3	3,6	-19,4	0,0

Datos de accidentes: Base de datos del sistema Delt@ y contabilizados por baja médica en el periodo considerado.

Datos índices de Incidencia x 100.000 trabajadores expuestos.

▲% : Variación relativa porcentual con respecto al intervalo interanual inmediato anterior

SECCIONES Y DIVISIONES CNAE-2009		TOTAL DE ACCIDENTES EN JORNADA DE TRABAJO								
		VARONES		MUJERES		TOTAL		I.I cada 100000 trab.		CNAE-2009
		Total	%	Total	%	Total	%	VARONES	MUJERES	
Sección J	INFORMACIÓN Y COMUNICACIONES	305	86,1	49	13,9	354	0,7	900,8	333,7	Sección J
58	Edición	7	63,6	4	36,4	11	0,0	322,7	313,2	58
59	Actividades cinematográficas, de vídeo y de televisión, grabación de sonido y edición musical	13	68,4	6	31,6	19	0,0	654,1	509,2	59
60	Actividades de programación y emisión de radio y televisión	45	90,0	5	10,0	50	0,1	5.048,1	727,0	60
61	Telecomunicaciones	136	96,5	5	3,5	141	0,3	3.095,1	258,5	61
62	Programación, consultoría y otras actividades relacionadas con la informática	37	79,6	10	20,4	47	0,1	168,1	114,0	62
63	Servicios de información	66	77,0	20	23,0	86	0,2	3.102,0	1.506,8	63
Sección K	ACTIVIDADES FINANCIERAS Y DE SEGUROS	29	36,7	49	63,1	78	0,1	209,1	292,6	Sección K
64	Servicios financieros, excepto seguros y fondos de pensiones	10	24,4	30	75,6	40	0,1	143,9	349,5	64
65	Seguros, reaseguros y fondos de pensiones, excepto Seguridad Social obligatoria	4	40,0	6	60,0	10	0,0	235,1	295,9	65
66	Actividades auxiliares a los servicios financieros y a los seguros	15	53,6	13	46,4	28	0,1	284,6	211,5	66
Sección L	ACTIVIDADES INMOBILIARIAS	67	62,2	40	37,8	107	0,2	738,7	352,9	Sección L
68	Actividades inmobiliarias	67	62,2	40	37,8	107	0,2	738,7	352,9	68
Sección M	ACTIVIDADES PROFESIONALES, CIENTÍFICAS Y TÉCNICAS	380	72,1	146	27,7	526	1,0	762,8	267,0	Sección M
69	Actividades jurídicas y de contabilidad	23	44,4	28	55,6	51	0,1	168,7	133,9	69
70	Actividades de las sedes centrales; actividades de consultoría de gestión empresarial	8	64,3	4	35,7	12	0,0	179,3	85,4	70
71	Servicios técnicos de arquitectura e ingeniería; ensayos y análisis técnicos	187	86,9	28	13,1	215	0,4	1.219,5	361,7	71
72	Investigación y desarrollo	21	53,8	18	46,2	39	0,1	490,9	323,4	72
73	Publicidad y estudios de mercado	41	77,8	12	22,2	53	0,1	929,4	267,7	73
74	Otras actividades profesionales, científicas y técnicas	94	75,8	30	24,2	124	0,2	1.311,1	377,5	74
75	Actividades veterinarias	7	21,9	25	78,1	32	0,1	751,7	950,6	75
Sección N	ACTIVIDADES ADMINISTRATIVAS Y SERVICIOS AUXILIARES	3.112	61,4	1.959	38,6	5071	9,7	4.523,1	2.672,1	Sección N
77	Actividades de alquiler	242	90,9	24	9,1	266	0,5	3.455,1	836,6	77
78	Actividades relacionadas con el empleo	1.255	71,9	490	28,1	1745	3,3	8.879,5	5.967,2	78
79	Actividades de agencias de viajes, operadores turísticos, servicios de reservas y otros relacionados	7	35,0	13	65,0	20	0,0	400,4	474,8	79
80	Actividades de seguridad e investigación	320	82,0	70	18,0	390	0,7	3.277,5	3.074,4	80
81	Servicios a edificios y actividades de jardinería	958	45,0	1.172	55,0	2130	4,1	4.411,9	2.742,2	81
82	Actividades administrativas de oficina y otras actividades auxiliares a las empresas	330	63,4	190	36,6	520	1,0	2.284,4	1.313,3	82
Sección O	ADMINISTRACIÓN PÚBLICA Y DEFENSA; SEGURIDAD SOCIAL OBLIGATORIA	1.276	62,5	765	37,5	2041	3,9	3.026,1	1.488,6	Sección O
84	Administración Pública y defensa; Seguridad Social obligatoria	1.276	62,5	765	37,5	2041	3,9	3.026,1	1.488,6	84
Sección P	EDUCACIÓN	172	27,9	445	72,1	617	1,2	429,4	619,7	Sección P
85	Educación	172	27,9	445	72,1	617	1,2	429,4	619,7	85
Sección Q	ACTIVIDADES SANITARIAS Y DE SERVICIOS SOCIALES	608	22,1	2.143	77,9	2751	5,3	1.453,7	1.706,7	Sección Q
86	Actividades sanitarias	344	28,2	875	71,8	1219	2,3	1.071,0	966,7	86
87	Asistencia en establecimientos residenciales	166	14,5	978	85,5	1144	2,2	3.146,7	4.475,7	87
88	Actividades de servicios sociales sin alojamiento	98	25,3	290	74,7	388	0,7	2.217,8	2.194,1	88
Sección R	ACTIVIDADES ARTÍSTICAS, RECREATIVAS Y DE ENTRETENIMIENTO	749	74,5	256	25,5	1005	1,9	3.187,1	1.511,5	Sección R
90	Actividades de creación, artísticas y espectáculos	97	82,4	21	17,6	118	0,2	2.259,5	774,3	90
91	Actividades de bibliotecas, archivos, museos y otras actividades culturales	35	59,3	24	40,7	59	0,1	3.995,4	2.617,9	91
92	Actividades de juegos de azar y apuestas	32	51,6	31	48,4	63	0,1	1.503,6	1.106,6	92
93	Actividades deportivas, recreativas y de entretenimiento	584	76,3	181	23,7	765	1,5	3.615,5	1.708,2	93
Sección S	OTROS SERVICIOS	385	56,5	297	43,5	682	1,3	1.932,3	819,3	Sección S
94	Actividades asociativas	60	51,7	57	48,3	117	0,2	1.263,4	838,3	94
95	Reparación de ordenadores, efectos personales y artículos de uso doméstico	89	93,9	6	6,1	95	0,2	2.100,5	413,4	95
96	Otros servicios personales	235	50,1	235	49,9	470	0,9	2.160,4	835,0	96
Sección T	ACTIVIDADES DE LOS HOGARES COMO EMPLEADORES Y COMO PRODUCTORES DE BIENES Y SERVICIOS PARA USO PROPIO	58	37,0	98	63,0	156	0,3	1.559,2	331,2	Sección T
97	Actividades de los hogares como empleadores de personal doméstico	58	37,0	98	63,0	156	0,3	1.559,2	331,2	97
98	Actividades de los hogares como productores de bienes y servicios para uso propio	0	0,0	0	0,0	0	0,0	0,0	0,0	98
Sección U	ACTIVIDADES DE ORGANIZACIONES Y ORGANISMOS EXTRATERRITORIALES	0	0,0	0	0	0	0,0	0,0	0,0	Sección U
99	Actividades de organizaciones y organismos extraterritoriales	0	0,0	0	0,0	0	0,0	0,0	0,0	99
OTROS SIN CLASIFICAR		0	0,0	0	0	0	0,0	0,0	0,0	i.i total
TOTAL		37.733	72,36	14.415	27,64	52.148	100	3.438,5	1.539,3	2.564,0

ACCIDENTES GRAVES EN JORNADA DE TRABAJO POR GÉNERO, SECCIONES Y DIVISIONES, EN LA COMUNITAT VALENCIANA

Datos contabilizados según fecha de baja médica, correspondientes al periodo Interanual: enero 2023 - diciembre 2023

Cuadro 6

SECCIONES Y DIVISIONES CNAE-2009		ACCIDENTES GRAVES EN JORNADA DE TRABAJO									
		VARONES		MUJERES		TOTAL		I.I cada 100000 trab.		CNAE-2009	
		Total	%	Total	%	Total	%	VARONES	MUJERES		
Sección A	AGRICULTURA, GANADERÍA, SILVICULTURA Y PESCA	18	90,5	2	9,5	20	5,3	45,5	18,4	Sección A	
01	Agricultura, ganadería, caza y servicios relacionados con las mismas	17	90,0	2	10,0	19	5,0	46,8	19,9	01	
02	Silvicultura y explotación forestal	1	100,0	0	0,0	1	0,3	55,7	0,0	02	
03	Pesca y acuicultura	0	0,0	0	0,0	0	0,0	0,0	0,0	03	
Sección B	INDUSTRIAS EXTRACTIVAS	0	0,0	0	0,0	0	0,0	0,0	0,0	Sección B	
05	Extracción de antracita, hulla y lignito	0	0,0	0	0,0	0	0,0	0,0	0,0	05	
06	Extracción de crudo de petróleo y gas natural	0	0,0	0	0,0	0	0,0	0,0	0,0	06	
07	Extracción de minerales metálicos	0	0,0	0	0,0	0	0,0	0,0	0,0	07	
08	Otras industrias extractivas	0	0,0	0	0,0	0	0,0	0,0	0,0	08	
09	Actividades de apoyo a las industrias extractivas	0	0,0	0	0,0	0	0,0	0,0	0,0	09	
Sección C	INDUSTRIA MANUFACTURERA	66	89,2	8	10,8	74	19,6	33,7	9,9	Sección C	
10	Industria de la alimentación	7	70,0	3	30,0	10	2,6	31,6	15,1	10	
11	Fabricación de bebidas	0	0,0	0	0,0	0	0,0	0,0	0,0	11	
12	Industria del tabaco	0	0,0	0	0,0	0	0,0	0,0	0,0	12	
13	Industria textil	2	100,0	0	0,0	2	0,5	21,8	0,0	13	
14	Confección de prendas de vestir	0	0,0	0	0,0	0	0,0	0,0	0,0	14	
15	Industria del cuero y del calzado	2	100,0	0	0,0	2	0,5	19,0	0,0	15	
16	Industria de la madera y del corcho, excepto muebles; cestería y espartería	8	88,9	1	11,1	9	2,4	104,3	61,3	16	
17	Industria del papel	1	50,0	1	50,0	2	0,5	15,2	48,1	17	
18	Artes gráficas y reproducción de soportes grabados	0	0,0	1	100,0	1	0,3	0,0	39,3	18	
19	Coquerías y refino de petróleo	0	0,0	0	0,0	0	0,0	0,0	0,0	19	
20	Industria química	4	100,0	0	0,0	4	1,1	34,2	0,0	20	
21	Fabricación de productos farmacéuticos	1	100,0	0	0,0	1	0,3	189,3	0,0	21	
22	Fabricación de productos de caucho y plásticos	1	33,3	2	66,7	3	0,8	7,3	41,5	22	
23	Fabricación de otros productos minerales no metálicos	10	100,0	0	0,0	10	2,6	44,1	0,0	23	
24	Metalurgia; fabricación de productos de hierro, acero y ferroaleaciones	1	100,0	0	0,0	1	0,3	27,7	0,0	24	
25	Fabricación de productos metálicos, excepto maquinaria y equipo	12	100,0	0	0,0	12	3,2	53,9	0,0	25	
26	Fabricación de productos informáticos, electrónicos y ópticos	0	0,0	0	0,0	0	0,0	0,0	0,0	26	
27	Fabricación de material y equipo eléctrico	1	100,0	0	0,0	1	0,3	34,0	0,0	27	
28	Fabricación de maquinaria y equipo n.c.o.p.	2	100,0	0	0,0	2	0,5	14,7	0,0	28	
29	Fabricación de vehículos de motor, remolques y semirremolques	0	0,0	0	0,0	0	0,0	0,0	0,0	29	
30	Fabricación de otro material de transporte	1	100,0	0	0,0	1	0,3	33,2	0,0	30	
31	Fabricación de muebles	5	100,0	0	0,0	5	1,3	58,4	0,0	31	
32	Otras industrias manufactureras	2	100,0	0	0,0	2	0,5	51,8	0,0	32	
33	Reparación e instalación de maquinaria y equipo	6	100,0	0	0,0	6	1,6	67,8	0,0	33	
Sección D	SUMINISTRO DE ENERGÍA ELÉCTRICA, GAS, VAPOR Y AIRE ACONDICIONADO	1	100,0	0	0,0	1	0,3	44,4	0,0	Sección D	
35	Suministro de energía eléctrica, gas, vapor y aire acondicionado	1	100,0	0	0,0	1	0,3	44,4	0,0	35	
Sección E	SUMINISTRO DE AGUA, ACTIVIDADES DE SANEAMIENTO, GESTIÓN DE RESIDUOS Y DESCONTAMINACIÓN	6	85,7	1	14,3	7	1,9	41,2	22,0	Sección E	
36	Captación, depuración y distribución de agua	0	0,0	0	0,0	0	0,0	0,0	0,0	36	
37	Recogida y tratamiento de aguas residuales	0	0,0	0	0,0	0	0,0	0,0	0,0	37	
38	Recogida, tratamiento y eliminación de residuos; valorización	6	85,7	1	14,3	7	1,9	67,2	34,7	38	
39	Actividades de descontaminación y otros servicios de gestión de residuos	0	0,0	0	0,0	0	0,0	0,0	0,0	39	
Sección F	CONSTRUCCIÓN	90	97,8	2	2,2	92	24,3	69,7	11,7	Sección F	
41	Construcción de edificios	35	94,6	2	5,4	37	9,8	73,5	25,4	41	
42	Ingeniería civil	3	100,0	0	0,0	3	0,8	56,7	0,0	42	
43	Actividades de construcción especializada	52	100,0	0	0,0	52	13,8	68,2	0,0	43	
Sección G	COMERCIO AL POR MAYOR Y AL POR MENOR; REPARACIÓN DE VEHÍCULOS DE MOTOR Y MOTOCICLETAS	34	89,5	4	10,5	38	10,1	17,2	2,1	Sección G	
45	Venta y reparación de vehículos de motor y motocicletas	6	100,0	0	0,0	6	1,6	19,5	0,0	45	
46	Comercio al por mayor e intermediarios del comercio, excepto de vehículos de motor y motocicletas	16	94,1	1	5,9	17	4,5	19,3	1,9	46	
47	Comercio al por menor, excepto de vehículos de motor y motocicletas	12	80,0	3	20,0	15	4,0	14,3	2,3	47	
Sección H	TRANSPORTE Y ALMACENAMIENTO	52	96,4	2	3,7	54	14,3	61,7	9,2	Sección H	
49	Transporte terrestre y por tubería	42	97,7	1	2,3	43	11,4	74,5	11,3	49	
50	Transporte marítimo y por vías navegables interiores	0	0,0	0	0,0	0	0,0	0,0	0,0	50	
51	Transporte aéreo	0	0,0	0	0,0	0	0,0	0,0	0,0	51	
52	Almacenamiento y actividades anexas al transporte	6	85,7	1	14,3	7	1,9	31,4	12,6	52	
53	Actividades postales y de correos	4	100,0	0	0,0	4	1,1	71,4	0,0	53	
Sección I	HOSTELERÍA	10	57,9	8	42,6	18	4,8	11,9	7,1	Sección I	
55	Servicios de alojamiento	1	25,0	3	75,0	4	1,1	8,3	17,6	55	
56	Servicios de comidas y bebidas	9	66,7	5	33,3	14	3,7	12,5	5,1	56	

SECCIONES Y DIVISIONES CNAE-2009		ACCIDENTES GRAVES EN JORNADA DE TRABAJO								
		VARONES		MUJERES		TOTAL		I.I cada 100000 trab.		CNAE-2009
		Total	%	Total	%	Total	%	VARONES	MUJERES	
Sección J	INFORMACIÓN Y COMUNICACIONES	1	100,0	0	0,0	1	0,3	3,0	0,0	Sección J
58	Edición	0	0,0	0	0	0	0,0	0,0	0,0	58
59	Actividades cinematográficas, de vídeo y de televisión, grabación de sonido y edición musical	0	0,0	0	0	0	0,0	0,0	0,0	59
60	Actividades de programación y emisión de radio y televisión	1	100,0	0	0,0	1	0,3	112,2	0,0	60
61	Telecomunicaciones	0	0,0	0	0	0	0,0	0,0	0,0	61
62	Programación, consultoría y otras actividades relacionadas con la informática	0	0,0	0	0	0	0,0	0,0	0,0	62
63	Servicios de información	0	0,0	0	0	0	0,0	0,0	0,0	63
Sección K	ACTIVIDADES FINANCIERAS Y DE SEGUROS	0	0,0	0	0,0	0	0,0	0,0	0,0	Sección K
64	Servicios financieros, excepto seguros y fondos de pensiones	0	0,0	0	0	0	0,0	0,0	0,0	64
65	Seguros, reaseguros y fondos de pensiones, excepto Seguridad Social obligatoria	0	0,0	0	0	0	0,0	0,0	0,0	65
66	Actividades auxiliares a los servicios financieros y a los seguros	0	0,0	0	0	0	0,0	0,0	0,0	66
Sección L	ACTIVIDADES INMOBILIARIAS	1	33,3	2	66,7	3	0,8	11,1	17,4	Sección L
68	Actividades inmobiliarias	1	33,3	2	66,7	3	0,8	11,1	17,4	68
Sección M	ACTIVIDADES PROFESIONALES, CIENTÍFICAS Y TÉCNICAS	3	100,0	0	0,0	3	0,8	6,0	0,0	Sección M
69	Actividades jurídicas y de contabilidad	0	0,0	0	0	0	0,0	0,0	0,0	69
70	Actividades de las sedes centrales; actividades de consultoría de gestión empresarial	0	0,0	0	0	0	0,0	0,0	0,0	70
71	Servicios técnicos de arquitectura e ingeniería; ensayos y análisis técnicos	2	100,0	0	0,0	2	0,5	13,1	0,0	71
72	Investigación y desarrollo	0	0,0	0	0	0	0,0	0,0	0,0	72
73	Publicidad y estudios de mercado	1	100,0	0	0,0	1	0,3	22,5	0,0	73
74	Otras actividades profesionales, científicas y técnicas	0	0,0	0	0	0	0,0	0,0	0,0	74
75	Actividades veterinarias	0	0,0	0	0	0	0,0	0,0	0,0	75
Sección N	ACTIVIDADES ADMINISTRATIVAS Y SERVICIOS AUXILIARES	22	79,3	5	19,8	27	7,1	31,5	7,3	Sección N
77	Actividades de alquiler	3	100,0	0	0,0	3	0,8	42,8	0,0	77
78	Actividades relacionadas con el empleo	4	80,0	1	20,0	5	1,3	28,3	12,2	78
79	Actividades de agencias de viajes, operadores turísticos, servicios de reservas y otros relacionados	0	0,0	0	0	0	0,0	0,0	0,0	79
80	Actividades de seguridad e investigación	1	66,7	1	33,3	2	0,5	13,7	29,2	80
81	Servicios a edificios y actividades de jardinería	8	69,2	4	30,8	12	3,2	38,3	8,6	81
82	Actividades administrativas de oficina y otras actividades auxiliares a las empresas	5	100,0	0	0,0	5	1,3	34,6	0,0	82
Sección O	ADMINISTRACIÓN PÚBLICA Y DEFENSA; SEGURIDAD SOCIAL OBLIGATORIA	4	66,7	2	33,3	6	1,6	9,5	3,9	Sección O
84	Administración Pública y defensa; Seguridad Social obligatoria	4	66,7	2	33,3	6	1,6	9,5	3,9	84
Sección P	EDUCACIÓN	5	83,3	1	16,7	6	1,6	12,5	1,4	Sección P
85	Educación	5	83,3	1	16,7	6	1,6	12,5	1,4	85
Sección Q	ACTIVIDADES SANITARIAS Y DE SERVICIOS SOCIALES	2	15,4	11	84,6	13	3,4	4,8	8,8	Sección Q
86	Actividades sanitarias	2	22,2	7	77,8	9	2,4	6,2	7,7	86
87	Asistencia en establecimientos residenciales	0	0,0	3	100,0	3	0,8	0,0	13,7	87
88	Actividades de servicios sociales sin alojamiento	0	0,0	1	100,0	1	0,3	0,0	7,6	88
Sección R	ACTIVIDADES ARTÍSTICAS, RECREATIVAS Y DE ENTRETENIMIENTO	2	50,0	2	50,0	4	1,1	8,5	11,8	Sección R
90	Actividades de creación, artísticas y espectáculos	0	0,0	0	0	0	0,0	0,0	0,0	90
91	Actividades de bibliotecas, archivos, museos y otras actividades culturales	0	0,0	0	0	0	0,0	0,0	0,0	91
92	Actividades de juegos de azar y apuestas	0	0,0	0	0	0	0,0	0,0	0,0	92
93	Actividades deportivas, recreativas y de entretenimiento	2	50,0	2	50,0	4	1,1	12,4	18,9	93
Sección S	OTROS SERVICIOS	3	42,9	4	57,1	7	1,9	15,1	11,0	Sección S
94	Actividades asociativas	1	50,0	1	50,0	2	0,5	20,9	14,8	94
95	Reparación de ordenadores, efectos personales y artículos de uso doméstico	2	100,0	0	0,0	2	0,5	47,1	0,0	95
96	Otros servicios personales	0	0,0	3	100,0	3	0,8	0,0	10,7	96
Sección T	ACTIVIDADES DE LOS HOGARES COMO EMPLEADORES Y COMO PRODUCTORES DE BIENES Y SERVICIOS PARA USO PROPIO	1	25,0	3	75,0	4	1,1	27,0	10,1	Sección T
97	Actividades de los hogares como empleadores de personal doméstico	1	25,0	3	75,0	4	1,1	27,0	10,1	97
98	Actividades de los hogares como productores de bienes y servicios para uso propio	0	0,0	0	0	0	0,0	0,0	0,0	98
Sección U	ACTIVIDADES DE ORGANIZACIONES Y ORGANISMOS EXTRATERRITORIALES	0	0,0	0	0,0	0	0,0	0,0	0,0	Sección U
99	Actividades de organizaciones y organismos extraterritoriales	0	0,0	0	0	0	0,0	0,0	0,0	99
OTROS SIN CLASIFICAR		0	0,0	0	0,0	0	0,0	0,0	0,0	i.i total
TOTAL		321	84,95	57	15,05	378	100	29,3	6,1	18,6

TOTAL DE ACCIDENTES MORTALES EN JORNADA DE TRABAJO POR GÉNERO, SECCIONES Y DIVISIONES, EN LA COMUNITAT VALENCIANA

Datos contabilizados según fecha de baja médica, correspondientes al periodo Interanual: enero 2023 - diciembre 2023

Cuadro 7

SECCIONES Y DIVISIONES CNAE-2009		TOTAL DE ACCIDENTES MORTALES EN JORNADA DE TRABAJO									
		VARONES		MUJERES		TOTAL		I.I cada 100000 trab.		CNAE-2009	
		Total	%	Total	%	Total	%	VARONES	MUJERES		
Sección A	AGRICULTURA, GANADERÍA, SILVICULTURA Y PESCA	3	100,0	0	0,0	3	4,9	7,5	0,0	Sección A	
01	Agricultura, ganadería, caza y servicios relacionados con las mismas	2	100,0	0	0,0	2	3,3	5,5	0,0	01	
02	Silvicultura y explotación forestal	1	100,0	0	0,0	1	1,6	55,7	0,0	02	
03	Pesca y acuicultura	0	0,0	0	0,0	0	0,0	0,0	0,0	03	
Sección B	INDUSTRIAS EXTRACTIVAS	0	0,0	0	0,0	0	0,0	0,0	0,0	Sección B	
05	Extracción de antracita, hulla y lignito	0	0,0	0	0,0	0	0,0	0,0	0,0	05	
06	Extracción de crudo de petróleo y gas natural	0	0,0	0	0,0	0	0,0	0,0	0,0	06	
07	Extracción de minerales metálicos	0	0,0	0	0,0	0	0,0	0,0	0,0	07	
08	Otras industrias extractivas	0	0,0	0	0,0	0	0,0	0,0	0,0	08	
09	Actividades de apoyo a las industrias extractivas	0	0,0	0	0,0	0	0,0	0,0	0,0	09	
Sección C	INDUSTRIA MANUFACTURERA	7	87,5	1	12,5	8	13,1	3,6	1,2	Sección C	
10	Industria de la alimentación	0	0,0	0	0,0	0	0,0	0,0	0,0	10	
11	Fabricación de bebidas	0	0,0	0	0,0	0	0,0	0,0	0,0	11	
12	Industria del tabaco	0	0,0	0	0,0	0	0,0	0,0	0,0	12	
13	Industria textil	0	0,0	1	100,0	1	1,6	0,0	19,8	13	
14	Confección de prendas de vestir	0	0,0	0	0,0	0	0,0	0,0	0,0	14	
15	Industria del cuero y del calzado	0	0,0	0	0,0	0	0,0	0,0	0,0	15	
16	Industria de la madera y del corcho, excepto muebles; cestería y espartería	0	0,0	0	0,0	0	0,0	0,0	0,0	16	
17	Industria del papel	1	100,0	0	0,0	1	1,6	15,2	0,0	17	
18	Artes gráficas y reproducción de soportes grabados	0	0,0	0	0,0	0	0,0	0,0	0,0	18	
19	Coquerías y refino de petróleo	0	0,0	0	0,0	0	0,0	0,0	0,0	19	
20	Industria química	0	0,0	0	0,0	0	0,0	0,0	0,0	20	
21	Fabricación de productos farmacéuticos	0	0,0	0	0,0	0	0,0	0,0	0,0	21	
22	Fabricación de productos de caucho y plásticos	1	100,0	0	0,0	1	1,6	7,3	0,0	22	
23	Fabricación de otros productos minerales no metálicos	3	100,0	0	0,0	3	4,9	13,2	0,0	23	
24	Metalurgia; fabricación de productos de hierro, acero y ferroaleaciones	0	0,0	0	0,0	0	0,0	0,0	0,0	24	
25	Fabricación de productos metálicos, excepto maquinaria y equipo	1	100,0	0	0,0	1	1,6	4,5	0,0	25	
26	Fabricación de productos informáticos, electrónicos y ópticos	0	0,0	0	0,0	0	0,0	0,0	0,0	26	
27	Fabricación de material y equipo eléctrico	0	0,0	0	0,0	0	0,0	0,0	0,0	27	
28	Fabricación de maquinaria y equipo n.c.o.p.	0	0,0	0	0,0	0	0,0	0,0	0,0	28	
29	Fabricación de vehículos de motor, remolques y semirremolques	0	0,0	0	0,0	0	0,0	0,0	0,0	29	
30	Fabricación de otro material de transporte	1	100,0	0	0,0	1	1,6	33,2	0,0	30	
31	Fabricación de muebles	0	0,0	0	0,0	0	0,0	0,0	0,0	31	
32	Otras industrias manufactureras	0	0,0	0	0,0	0	0,0	0,0	0,0	32	
33	Reparación e instalación de maquinaria y equipo	0	0,0	0	0,0	0	0,0	0,0	0,0	33	
Sección D	SUMINISTRO DE ENERGÍA ELÉCTRICA, GAS, VAPOR Y AIRE ACONDICIONADO	1	100,0	0	0,0	1	1,6	44,4	0,0	Sección D	
35	Suministro de energía eléctrica, gas, vapor y aire acondicionado	1	100,0	0	0,0	1	1,6	44,4	0,0	35	
Sección E	SUMINISTRO DE AGUA, ACTIVIDADES DE SANEAMIENTO, GESTIÓN DE RESIDUOS Y DESCONTAMINACIÓN	2	66,7	1	33,3	3	4,9	13,7	22,0	Sección E	
36	Captación, depuración y distribución de agua	0	0,0	0	0,0	0	0,0	0,0	0,0	36	
37	Recogida y tratamiento de aguas residuales	0	0,0	0	0,0	0	0,0	0,0	0,0	37	
38	Recogida, tratamiento y eliminación de residuos; valorización	2	66,7	1	33,3	3	4,9	22,4	34,7	38	
39	Actividades de descontaminación y otros servicios de gestión de residuos	0	0,0	0	0,0	0	0,0	0,0	0,0	39	
Sección F	CONSTRUCCIÓN	17	94,4	1	5,6	18	29,5	13,2	5,8	Sección F	
41	Construcción de edificios	6	85,7	1	14,3	7	11,5	12,6	12,7	41	
42	Ingeniería civil	0	0,0	0	0,0	0	0,0	0,0	0,0	42	
43	Actividades de construcción especializada	11	100,0	0	0,0	11	18,0	14,4	0,0	43	
Sección G	COMERCIO AL POR MAYOR Y AL POR MENOR; REPARACIÓN DE VEHÍCULOS DE MOTOR Y MOTOCICLETAS	10	90,9	1	9,1	11	18,0	5,1	0,5	Sección G	
45	Venta y reparación de vehículos de motor y motocicletas	1	100,0	0	0,0	1	1,6	3,3	0,0	45	
46	Comercio al por mayor e intermediarios del comercio, excepto de vehículos de motor y motocicletas	9	100,0	0	0,0	9	14,8	10,9	0,0	46	
47	Comercio al por menor, excepto de vehículos de motor y motocicletas	0	0,0	1	100,0	1	1,6	0,0	0,8	47	
Sección H	TRANSPORTE Y ALMACENAMIENTO	9	100,0	0	0,0	9	14,8	10,7	0,0	Sección H	
49	Transporte terrestre y por tubería	8	100,0	0	0,0	8	13,1	14,2	0,0	49	
50	Transporte marítimo y por vías navegables interiores	0	0,0	0	0,0	0	0,0	0,0	0,0	50	
51	Transporte aéreo	0	0,0	0	0,0	0	0,0	0,0	0,0	51	
52	Almacenamiento y actividades anexas al transporte	1	100,0	0	0,0	1	1,6	5,2	0,0	52	
53	Actividades postales y de correos	0	0,0	0	0,0	0	0,0	0,0	0,0	53	
Sección I	HOSTELERÍA	1	100,0	0	0,0	1	1,6	1,2	0,0	Sección I	
55	Servicios de alojamiento	1	100,0	0	0,0	1	1,6	8,3	0,0	55	
56	Servicios de comidas y bebidas	0	0,0	0	0,0	0	0,0	0,0	0,0	56	

SECCIONES Y DIVISIONES CNAE-2009		TOTAL DE ACCIDENTES MORTALES EN JORNADA DE TRABAJO								CNAE-2009
		VARONES		MUJERES		TOTAL		I.I cada 100000 trab.		
		Total	%	Total	%	Total	%	VARONES	MUJERES	
Sección J	INFORMACIÓN Y COMUNICACIONES	1	50,0	1	50,0	2	3,3	3,0	6,8	Sección J
58	Edición	0	0,0	0	0	0	0,0	0,0	0,0	58
59	Actividades cinematográficas, de vídeo y de televisión, grabación de sonido y edición musical	0	0,0	0	0	0	0,0	0,0	0,0	59
60	Actividades de programación y emisión de radio y televisión	1	50,0	1	50,0	2	3,3	112,2	145,4	60
61	Telecomunicaciones	0	0,0	0	0	0	0,0	0,0	0,0	61
62	Programación, consultoría y otras actividades relacionadas con la informática	0	0,0	0	0	0	0,0	0,0	0,0	62
63	Servicios de información	0	0,0	0	0	0	0,0	0,0	0,0	63
Sección K	ACTIVIDADES FINANCIERAS Y DE SEGUROS	0	0,0	0	0	0	0,0	0,0	0,0	Sección K
64	Servicios financieros, excepto seguros y fondos de pensiones	0	0,0	0	0	0	0,0	0,0	0,0	64
65	Seguros, reaseguros y fondos de pensiones, excepto Seguridad Social obligatoria	0	0,0	0	0	0	0,0	0,0	0,0	65
66	Actividades auxiliares a los servicios financieros y a los seguros	0	0,0	0	0	0	0,0	0,0	0,0	66
Sección L	ACTIVIDADES INMOBILIARIAS	0	0,0	0	0	0	0,0	0,0	0,0	Sección L
68	Actividades inmobiliarias	0	0,0	0	0	0	0,0	0,0	0,0	68
Sección M	ACTIVIDADES PROFESIONALES, CIENTÍFICAS Y TÉCNICAS	0	0,0	0	0	0	0,0	0,0	0,0	Sección M
69	Actividades jurídicas y de contabilidad	0	0,0	0	0	0	0,0	0,0	0,0	69
70	Actividades de las sedes centrales; actividades de consultoría de gestión empresarial	0	0,0	0	0	0	0,0	0,0	0,0	70
71	Servicios técnicos de arquitectura e ingeniería; ensayos y análisis técnicos	0	0,0	0	0	0	0,0	0,0	0,0	71
72	Investigación y desarrollo	0	0,0	0	0	0	0,0	0,0	0,0	72
73	Publicidad y estudios de mercado	0	0,0	0	0	0	0,0	0,0	0,0	73
74	Otras actividades profesionales, científicas y técnicas	0	0,0	0	0	0	0,0	0,0	0,0	74
75	Actividades veterinarias	0	0,0	0	0	0	0,0	0,0	0,0	75
Sección N	ACTIVIDADES ADMINISTRATIVAS Y SERVICIOS AUXILIARES	2	100,0	0	0,0	2	3,3	2,9	0,0	Sección N
77	Actividades de alquiler	0	0,0	0	0	0	0,0	0,0	0,0	77
78	Actividades relacionadas con el empleo	0	0,0	0	0	0	0,0	0,0	0,0	78
79	Actividades de agencias de viajes, operadores turísticos, servicios de reservas y otros relacionados	0	0,0	0	0	0	0,0	0,0	0,0	79
80	Actividades de seguridad e investigación	2	100,0	0	0,0	2	3,3	20,5	0,0	80
81	Servicios a edificios y actividades de jardinería	0	0,0	0	0	0	0,0	0,0	0,0	81
82	Actividades administrativas de oficina y otras actividades auxiliares a las empresas	0	0,0	0	0	0	0,0	0,0	0,0	82
Sección O	ADMINISTRACIÓN PÚBLICA Y DEFENSA; SEGURIDAD SOCIAL OBLIGATORIA	1	100,0	0	0,0	1	1,6	2,4	0,0	Sección O
84	Administración Pública y defensa; Seguridad Social obligatoria	1	100,0	0	0,0	1	1,6	2,4	0,0	84
Sección P	EDUCACIÓN	1	100,0	0	0,0	1	1,6	2,5	0,0	Sección P
85	Educación	1	100,0	0	0,0	1	1,6	2,5	0,0	85
Sección Q	ACTIVIDADES SANITARIAS Y DE SERVICIOS SOCIALES	1	100,0	0	0,0	1	1,6	2,4	0,0	Sección Q
86	Actividades sanitarias	1	100,0	0	0,0	1	1,6	3,1	0,0	86
87	Asistencia en establecimientos residenciales	0	0,0	0	0	0	0,0	0,0	0,0	87
88	Actividades de servicios sociales sin alojamiento	0	0,0	0	0	0	0,0	0,0	0,0	88
Sección R	ACTIVIDADES ARTÍSTICAS, RECREATIVAS Y DE ENTRETENIMIENTO	0	0,0	0	0	0	0,0	0,0	0,0	Sección R
90	Actividades de creación, artísticas y espectáculos	0	0,0	0	0	0	0,0	0,0	0,0	90
91	Actividades de bibliotecas, archivos, museos y otras actividades culturales	0	0,0	0	0	0	0,0	0,0	0,0	91
92	Actividades de juegos de azar y apuestas	0	0,0	0	0	0	0,0	0,0	0,0	92
93	Actividades deportivas, recreativas y de entretenimiento	0	0,0	0	0	0	0,0	0,0	0,0	93
Sección S	OTROS SERVICIOS	0	0,0	0	0	0	0,0	0,0	0,0	Sección S
94	Actividades asociativas	0	0,0	0	0	0	0,0	0,0	0,0	94
95	Reparación de ordenadores, efectos personales y artículos de uso doméstico	0	0,0	0	0	0	0,0	0,0	0,0	95
96	Otros servicios personales	0	0,0	0	0	0	0,0	0,0	0,0	96
Sección T	ACTIVIDADES DE LOS HOGARES COMO EMPLEADORES Y COMO PRODUCTORES DE BIENES Y SERVICIOS PARA USO PROPIO	0	0,0	0	0	0	0,0	0,0	0,0	Sección T
97	Actividades de los hogares como empleadores de personal doméstico	0	0,0	0	0	0	0,0	0,0	0,0	97
98	Actividades de los hogares como productores de bienes y servicios para uso propio	0	0,0	0	0	0	0,0	0,0	0,0	98
Sección U	ACTIVIDADES DE ORGANIZACIONES Y ORGANISMOS EXTRATERRITORIALES	0	0,0	0	0	0	0,0	0,0	0,0	Sección U
99	Actividades de organizaciones y organismos extraterritoriales	0	0,0	0	0	0	0,0	0,0	0,0	99
OTROS SIN CLASIFICAR		0	0,0	0	0	0	0,0	0,0	0,0	i.i total
TOTAL		56	91,80	5	8,20	61	100	5,1	0,5	3,0

TOTAL DE ACCIDENTES CON BAJA EN JORNADA DE TRABAJO POR GÉNERO, SECCIONES Y DIVISIONES, EN ALICANTE

Datos contabilizados según fecha de baja médica, correspondientes al periodo Interanual: enero 2023 - diciembre 2023

Cuadro 8

SECCIONES Y DIVISIONES CNAE-2009		TOTAL DE ACCIDENTES EN JORNADA DE TRABAJO								
		VARONES		MUJERES		TOTAL		I.I cada 100000 trab.		CNAE-2009
		Total	%	Total	%	Total	%	VARONES	MUJERES	
Sección A	AGRICULTURA, GANADERÍA, SILVICULTURA Y PESCA	540	75,2	178	24,7	718	4,5	4.655,1	3.752,3	Sección A
01	Agricultura, ganadería, caza y servicios relacionados con las mismas	450	72,0	176	28,0	626	3,9	4.280,4	3.790,3	01
02	Silvicultura y explotación forestal	21	91,3	2	8,7	23	0,1	6.317,4	2.843,6	02
03	Pesca y acuicultura	69	100,0	0	0,0	69	0,4	9.153,2	0,0	03
Sección B	INDUSTRIAS EXTRACTIVAS	25	100,0	0	0,0	25	0,2	4.220,6	0,0	Sección B
05	Extracción de antracita, hulla y lignito	0	0,0	0	0,0	0	0,0	0,0	0,0	05
06	Extracción de crudo de petróleo y gas natural	0	0,0	0	0,0	0	0,0	0,0	0,0	06
07	Extracción de minerales metálicos	0	0,0	0	0,0	0	0,0	0,0	0,0	07
08	Otras industrias extractivas	25	100,0	0	0,0	25	0,2	4.309,7	0,0	08
09	Actividades de apoyo a las industrias extractivas	0	0,0	0	0,0	0	0,0	0,0	0,0	09
Sección C	INDUSTRIA MANUFACTURERA	2.132	82,7	448	17,3	2.580	16,1	3.779,9	1.666,6	Sección C
10	Industria de la alimentación	224	60,8	144	39,2	368	2,3	4.118,8	3.019,7	10
11	Fabricación de bebidas	10	90,9	1	9,1	11	0,1	2.865,3	595,5	11
12	Industria del tabaco	0	0,0	0	0,0	0	0,0	0,0	0,0	12
13	Industria textil	183	79,7	47	20,3	230	1,4	3.452,3	2.166,9	13
14	Confección de prendas de vestir	2	66,7	1	33,3	3	0,0	573,6	101,4	14
15	Industria del cuero y del calzado	180	66,5	91	33,5	271	1,7	1.830,3	1.073,4	15
16	Industria de la madera y del corcho, excepto muebles; cestería y espartería	90	94,8	5	5,2	95	0,6	3.895,5	1.000,6	16
17	Industria del papel	67	84,0	13	16,0	80	0,5	2.776,5	1.481,6	17
18	Artes gráficas y reproducción de soportes grabados	30	86,1	5	13,9	35	0,2	1.668,2	635,3	18
19	Coquerías y refinación de petróleo	0	0,0	0	0,0	0	0,0	0,0	0,0	19
20	Industria química	83	90,3	9	9,7	92	0,6	5.509,5	1.110,8	20
21	Fabricación de productos farmacéuticos	1	20,0	4	80,0	5	0,0	329,9	1.364,8	21
22	Fabricación de productos de caucho y plásticos	298	80,3	73	19,7	371	2,3	4.549,6	3.040,6	22
23	Fabricación de otros productos minerales no metálicos	175	93,6	12	6,4	187	1,2	5.218,0	2.034,5	23
24	Metalurgia; fabricación de productos de hierro, acero y ferroaleaciones	68	97,2	2	2,8	70	0,4	6.274,3	1.194,7	24
25	Fabricación de productos metálicos, excepto maquinaria y equipo	332	96,8	11	3,2	343	2,1	5.405,8	905,5	25
26	Fabricación de productos informáticos, electrónicos y ópticos	3	100,0	0	0,0	3	0,0	1.481,5	0,0	26
27	Fabricación de material y equipo eléctrico	19	90,5	2	9,5	21	0,1	2.943,8	1.246,1	27
28	Fabricación de maquinaria y equipo n.c.o.p.	106	94,8	6	5,2	112	0,7	4.090,0	1.084,3	28
29	Fabricación de vehículos de motor, remolques y semirremolques	24	100,0	0	0,0	24	0,1	9.180,7	0,0	29
30	Fabricación de otro material de transporte	17	89,5	2	10,5	19	0,1	2.537,6	1.745,5	30
31	Fabricación de muebles	69	94,7	4	5,3	73	0,5	3.853,2	881,9	31
32	Otras industrias manufactureras	43	77,2	13	22,8	56	0,3	3.063,6	1.126,4	32
33	Reparación e instalación de maquinaria y equipo	107	96,4	4	3,6	111	0,7	5.213,6	1.393,3	33
Sección D	SUMINISTRO DE ENERGÍA ELÉCTRICA, GAS, VAPOR Y AIRE ACONDICIONADO	8	80,0	2	20,0	10	0,1	1.591,8	1.098,9	Sección D
35	Suministro de energía eléctrica, gas, vapor y aire acondicionado	8	80,0	2	20,0	10	0,1	1.591,8	1.098,9	35
Sección E	SUMINISTRO DE AGUA, ACTIVIDADES DE SANEAMIENTO, GESTIÓN DE RESIDUOS Y DESCONTAMINACIÓN	321	91,5	30	8,5	351	2,2	5.719,7	2.413,6	Sección E
36	Captación, depuración y distribución de agua	47	100,0	0	0,0	47	0,3	2.677,0	0,0	36
37	Recogida y tratamiento de aguas residuales	15	100,0	0	0,0	15	0,1	5.294,1	0,0	37
38	Recogida, tratamiento y eliminación de residuos; valorización	257	89,7	30	10,3	287	1,8	7.229,2	4.334,3	38
39	Actividades de descontaminación y otros servicios de gestión de residuos	2	100,0	0	0,0	2	0,0	10.389,6	0,0	39
Sección F	CONSTRUCCIÓN	2.758	98,3	49	1,7	2.807	17,5	5.464,3	747,2	Sección F
41	Construcción de edificios	1.188	98,9	14	1,1	1.202	7,5	6.270,1	397,6	41
42	Ingeniería civil	75	100,0	0	0,0	75	0,5	4.276,3	0,0	42
43	Actividades de construcción especializada	1.495	97,7	35	2,3	1.530	9,5	5.021,3	1.205,5	43
Sección G	COMERCIO AL POR MAYOR Y AL POR MENOR; REPARACIÓN DE VEHÍCULOS DE MOTOR Y MOTOCICLETAS	1.566	65,2	836	34,8	2.402	15,0	2.165,8	1.240,7	Sección G
45	Venta y reparación de vehículos de motor y motocicletas	326	96,0	14	4,0	340	2,1	2.861,0	602,0	45
46	Comercio al por mayor e intermediarios del comercio, excepto de vehículos de motor y motocicletas	633	79,0	168	21,0	801	5,0	2.350,2	1.104,6	46
47	Comercio al por menor, excepto de vehículos de motor y motocicletas	606	48,1	655	51,9	1.261	7,9	1.786,0	1.311,2	47
Sección H	TRANSPORTE Y ALMACENAMIENTO	991	85,8	162	14,0	1.153	7,2	3.901,4	2.501,5	Sección H
49	Transporte terrestre y por tubería	685	93,7	46	6,3	731	4,6	4.017,7	1.749,3	49
50	Transporte marítimo y por vías navegables interiores	42	87,5	6	12,5	48	0,3	4.168,0	1.239,9	50
51	Transporte aéreo	16	68,0	8	32,0	24	0,1	1.875,5	2.187,5	51
52	Almacenamiento y actividades anexas al transporte	140	81,9	31	18,1	171	1,1	3.173,0	1.740,4	52
53	Actividades postales y de correos	108	60,5	71	39,5	179	1,1	5.214,4	5.892,7	53
Sección I	HOSTELERÍA	981	47,9	1.064	52,0	2.045	12,8	2.418,0	2.294,2	Sección I
55	Servicios de alojamiento	266	41,5	375	58,5	641	4,0	3.602,0	3.901,3	55
56	Servicios de comidas y bebidas	715	50,9	689	49,1	1.404	8,8	2.154,7	1.873,8	56

SECCIONES Y DIVISIONES CNAE-2009		TOTAL DE ACCIDENTES EN JORNADA DE TRABAJO								
		VARONES		MUJERES		TOTAL		I.I cada 100000 trab.		CNAE-2009
		Total	%	Total	%	Total	%	VARONES	MUJERES	
Sección J	INFORMACIÓN Y COMUNICACIONES	96	89,8	11	10,3	107	0,7	956,7	262,4	Sección J
58	Edición	2	100,0	0	0,0	2	0,0	585,9	0,0	58
59	Actividades cinematográficas, de vídeo y de televisión, grabación de sonido y edición musical	1	100,0	0	0,0	1	0,0	231,5	0,0	59
60	Actividades de programación y emisión de radio y televisión	13	92,9	1	7,1	14	0,1	3.906,8	383,0	60
61	Telecomunicaciones	61	96,9	2	3,1	63	0,4	3.609,2	310,5	61
62	Programación, consultoría y otras actividades relacionadas con la informática	5	62,5	3	37,5	8	0,0	74,0	118,3	62
63	Servicios de información	14	73,7	5	26,3	19	0,1	2.886,1	1.718,7	63
Sección K	ACTIVIDADES FINANCIERAS Y DE SEGUROS	8	36,4	14	63,6	22	0,1	173,1	250,8	Sección K
64	Servicios financieros, excepto seguros y fondos de pensiones	3	21,4	11	78,6	14	0,1	128,1	368,9	64
65	Seguros, reaseguros y fondos de pensiones, excepto Seguridad Social obligatoria	1	33,3	2	66,7	3	0,0	174,6	322,7	65
66	Actividades auxiliares a los servicios financieros y a los seguros	4	80,0	1	20,0	5	0,0	234,4	50,5	66
Sección L	ACTIVIDADES INMOBILIARIAS	30	73,2	11	26,8	41	0,3	691,7	209,9	Sección L
68	Actividades inmobiliarias	30	73,2	11	26,8	41	0,3	691,7	209,9	68
Sección M	ACTIVIDADES PROFESIONALES, CIENTÍFICAS Y TÉCNICAS	100	71,4	40	28,4	140	0,9	690,9	236,9	Sección M
69	Actividades jurídicas y de contabilidad	7	40,0	10	60,0	17	0,1	151,2	141,7	69
70	Actividades de las sedes centrales; actividades de consultoría de gestión empresarial	1	100,0	0	0,0	1	0,0	69,8	0,0	70
71	Servicios técnicos de arquitectura e ingeniería; ensayos y análisis técnicos	33	82,5	7	17,5	40	0,2	879,1	394,0	71
72	Investigación y desarrollo	6	66,7	3	33,3	9	0,1	881,6	272,8	72
73	Publicidad y estudios de mercado	13	81,3	3	18,8	16	0,1	824,6	200,8	73
74	Otras actividades profesionales, científicas y técnicas	38	83,3	8	16,7	45	0,3	1.692,4	314,2	74
75	Actividades veterinarias	3	25,0	9	75,0	12	0,1	831,2	874,9	75
Sección N	ACTIVIDADES ADMINISTRATIVAS Y SERVICIOS AUXILIARES	787	60,2	527	40,1	1314	8,2	3.635,5	2.241,8	Sección N
77	Actividades de alquiler	86	89,5	10	10,5	96	0,6	3.408,7	939,5	77
78	Actividades relacionadas con el empleo	220	75,9	70	24,1	290	1,8	8.031,1	5.016,1	78
79	Actividades de agencias de viajes, operadores turísticos, servicios de reservas y otros relacionados	2	20,0	8	80,0	10	0,1	322,4	816,1	79
80	Actividades de seguridad e investigación	98	87,7	14	12,3	112	0,7	3.111,5	2.130,5	80
81	Servicios a edificios y actividades de jardinería	325	46,3	376	53,7	701	4,4	3.694,9	2.454,8	81
82	Actividades administrativas de oficina y otras actividades auxiliares a las empresas	56	53,3	49	46,7	105	0,7	1.464,7	1.200,5	82
Sección O	ADMINISTRACIÓN PÚBLICA Y DEFENSA; SEGURIDAD SOCIAL OBLIGATORIA	438	69,3	194	30,7	632	3,9	2.919,5	1.203,1	Sección O
84	Administración Pública y defensa; Seguridad Social obligatoria	438	69,3	194	30,7	632	3,9	2.919,5	1.203,1	84
Sección P	EDUCACIÓN	69	30,5	158	69,5	227	1,4	550,5	695,9	Sección P
85	Educación	69	30,5	158	69,5	227	1,4	550,5	695,9	85
Sección Q	ACTIVIDADES SANITARIAS Y DE SERVICIOS SOCIALES	209	24,7	637	75,3	846	5,3	1.344,6	1.511,7	Sección Q
86	Actividades sanitarias	130	31,9	277	68,1	407	2,5	1.069,9	892,9	86
87	Asistencia en establecimientos residenciales	47	15,3	261	84,7	308	1,9	2.806,6	4.257,5	87
88	Actividades de servicios sociales sin alojamiento	32	24,3	99	75,7	131	0,8	1.853,4	1.991,3	88
Sección R	ACTIVIDADES ARTÍSTICAS, RECREATIVAS Y DE ENTRETENIMIENTO	214	74,6	73	25,5	287	1,8	2.572,2	1.243,0	Sección R
90	Actividades de creación, artísticas y espectáculos	13	76,5	4	23,5	17	0,1	1.160,5	561,9	90
91	Actividades de bibliotecas, archivos, museos y otras actividades culturales	17	77,3	5	22,7	22	0,1	4.569,9	1.759,5	91
92	Actividades de juegos de azar y apuestas	15	53,6	13	46,4	28	0,2	1.542,9	1.119,8	92
93	Actividades deportivas, recreativas y de entretenimiento	169	76,8	51	23,2	220	1,4	2.886,4	1.372,2	93
Sección S	OTROS SERVICIOS	155	61,2	99	39,1	254	1,6	2.138,0	726,6	Sección S
94	Actividades asociativas	28	54,7	24	45,3	52	0,3	1.750,1	1.077,0	94
95	Reparación de ordenadores, efectos personales y artículos de uso doméstico	30	97,1	1	2,9	31	0,2	1.990,3	214,2	95
96	Otros servicios personales	96	56,3	75	43,8	171	1,1	2.346,2	677,0	96
Sección T	ACTIVIDADES DE LOS HOGARES COMO EMPLEADORES Y COMO PRODUCTORES DE BIENES Y SERVICIOS PARA USO PROPIO	36	55,2	30	44,8	66	0,4	1.979,9	342,1	Sección T
97	Actividades de los hogares como empleadores de personal doméstico	36	55,2	30	44,8	66	0,4	1.979,9	342,1	97
98	Actividades de los hogares como productores de bienes y servicios para uso propio	0	0,0	0	0,0	0	0,0	0,0	0,0	98
Sección U	ACTIVIDADES DE ORGANIZACIONES Y ORGANISMOS EXTRATERRITORIALES	0	0,0	0	0	0	0,0	0,0	0,0	Sección U
99	Actividades de organizaciones y organismos extraterritoriales	0	0,0	0	0,0	0	0,0	0,0	0,0	99
OTROS SIN CLASIFICAR		0	0,0	0	0	0	0,0	0,0	0,0	i.i total
TOTAL		11.466	71,54	4.561	28,46	16.027	100	3.023,9	1.406,5	2.278,3

ACCIDENTES GRAVES EN JORNADA DE TRABAJO POR GÉNERO, SECCIONES Y DIVISIONES, EN ALICANTE

Datos contabilizados según fecha de baja médica, correspondientes al periodo Interanual: enero 2023 - diciembre 2023

Cuadro 9

SECCIONES Y DIVISIONES CNAE-2009		ACCIDENTES GRAVES EN JORNADA DE TRABAJO								CNAE-2009
		VARONES		MUJERES		TOTAL		I.I cada 100000 trab.		
		Total	%	Total	%	Total	%	VARONES	MUJERES	
Sección A	AGRICULTURA, GANADERÍA, SILVICULTURA Y PESCA	3	100,0	0	0,0	3	2,3	25,8	0,0	Sección A
01	Agricultura, ganadería, caza y servicios relacionados con las mismas	3	100,0	0	0,0	3	2,3	28,5	0,0	01
02	Silvicultura y explotación forestal	0	0,0	0	0	0	0,0	0,0	0,0	02
03	Pesca y acuicultura	0	0,0	0	0	0	0,0	0,0	0,0	03
Sección B	INDUSTRIAS EXTRACTIVAS	0	0,0	0	0	0	0,0	0,0	0,0	Sección B
05	Extracción de antracita, hulla y lignito	0	0,0	0	0	0	0,0	0,0	0,0	05
06	Extracción de crudo de petróleo y gas natural	0	0,0	0	0	0	0,0	0,0	0,0	06
07	Extracción de minerales metálicos	0	0,0	0	0	0	0,0	0,0	0,0	07
08	Otras industrias extractivas	0	0,0	0	0	0	0,0	0,0	0,0	08
09	Actividades de apoyo a las industrias extractivas	0	0,0	0	0	0	0,0	0,0	0,0	09
Sección C	INDUSTRIA MANUFACTURERA	25	96,2	1	3,8	26	19,8	44,3	3,7	Sección C
10	Industria de la alimentación	4	100,0	0	0,0	4	3,1	73,6	0,0	10
11	Fabricación de bebidas	0	0,0	0	0	0	0,0	0,0	0,0	11
12	Industria del tabaco	0	0,0	0	0	0	0,0	0,0	0,0	12
13	Industria textil	1	100,0	0	0,0	1	0,8	18,8	0,0	13
14	Confección de prendas de vestir	0	0,0	0	0	0	0,0	0,0	0,0	14
15	Industria del cuero y del calzado	2	100,0	0	0,0	2	1,5	20,3	0,0	15
16	Industria de la madera y del corcho, excepto muebles; cestería y espartería	3	100,0	0	0,0	3	2,3	129,7	0,0	16
17	Industria del papel	0	0,0	0	0	0	0,0	0,0	0,0	17
18	Artes gráficas y reproducción de soportes grabados	0	0,0	0	0	0	0,0	0,0	0,0	18
19	Coquerías y refino de petróleo	0	0,0	0	0	0	0,0	0,0	0,0	19
20	Industria química	1	100,0	0	0,0	1	0,8	66,3	0,0	20
21	Fabricación de productos farmacéuticos	0	0,0	0	0	0	0,0	0,0	0,0	21
22	Fabricación de productos de caucho y plásticos	0	0,0	1	100,0	1	0,8	0,0	41,5	22
23	Fabricación de otros productos minerales no metálicos	2	100,0	0	0,0	2	1,5	59,6	0,0	23
24	Metalurgia; fabricación de productos de hierro, acero y ferroaleaciones	0	0,0	0	0	0	0,0	0,0	0,0	24
25	Fabricación de productos metálicos, excepto maquinaria y equipo	6	100,0	0	0,0	6	4,6	97,6	0,0	25
26	Fabricación de productos informáticos, electrónicos y ópticos	0	0,0	0	0	0	0,0	0,0	0,0	26
27	Fabricación de material y equipo eléctrico	0	0,0	0	0	0	0,0	0,0	0,0	27
28	Fabricación de maquinaria y equipo n.c.o.p.	0	0,0	0	0	0	0,0	0,0	0,0	28
29	Fabricación de vehículos de motor, remolques y semirremolques	0	0,0	0	0	0	0,0	0,0	0,0	29
30	Fabricación de otro material de transporte	1	100,0	0	0,0	1	0,8	149,3	0,0	30
31	Fabricación de muebles	1	100,0	0	0,0	1	0,8	55,7	0,0	31
32	Otras industrias manufactureras	1	100,0	0	0,0	1	0,8	70,9	0,0	32
33	Reparación e instalación de maquinaria y equipo	3	100,0	0	0,0	3	2,3	146,2	0,0	33
Sección D	SUMINISTRO DE ENERGÍA ELÉCTRICA, GAS, VAPOR Y AIRE ACONDICIONADO	0	0,0	0	0	0	0,0	0,0	0,0	Sección D
35	Suministro de energía eléctrica, gas, vapor y aire acondicionado	0	0,0	0	0	0	0,0	0,0	0,0	35
Sección E	SUMINISTRO DE AGUA, ACTIVIDADES DE SANEAMIENTO, GESTIÓN DE RESIDUOS Y DESCONTAMINACIÓN	3	100,0	0	0,0	3	2,3	53,4	0,0	Sección E
36	Captación, depuración y distribución de agua	0	0,0	0	0	0	0,0	0,0	0,0	36
37	Recogida y tratamiento de aguas residuales	0	0,0	0	0	0	0,0	0,0	0,0	37
38	Recogida, tratamiento y eliminación de residuos; valorización	3	100,0	0	0,0	3	2,3	84,3	0,0	38
39	Actividades de descontaminación y otros servicios de gestión de residuos	0	0,0	0	0	0	0,0	0,0	0,0	39
Sección F	CONSTRUCCIÓN	34	94,4	2	5,6	36	27,5	67,4	30,5	Sección F
41	Construcción de edificios	17	89,5	2	10,5	19	14,5	89,7	57,9	41
42	Ingeniería civil	0	0,0	0	0	0	0,0	0,0	0,0	42
43	Actividades de construcción especializada	17	100,0	0	0,0	17	13,0	57,1	0,0	43
Sección G	COMERCIO AL POR MAYOR Y AL POR MENOR; REPARACIÓN DE VEHÍCULOS DE MOTOR Y MOTOCICLETAS	15	93,8	1	6,3	16	12,2	20,7	1,5	Sección G
45	Venta y reparación de vehículos de motor y motocicletas	3	100,0	0	0,0	3	2,3	26,3	0,0	45
46	Comercio al por mayor e intermediarios del comercio, excepto de vehículos de motor y motocicletas	5	100,0	0	0,0	5	3,8	18,6	0,0	46
47	Comercio al por menor, excepto de vehículos de motor y motocicletas	7	87,5	1	12,5	8	6,1	20,6	2,0	47
Sección H	TRANSPORTE Y ALMACENAMIENTO	14	93,3	1	6,7	15	11,5	55,1	15,5	Sección H
49	Transporte terrestre y por tubería	12	92,3	1	7,7	13	9,9	70,4	37,7	49
50	Transporte marítimo y por vías navegables interiores	0	0,0	0	0	0	0,0	0,0	0,0	50
51	Transporte aéreo	0	0,0	0	0	0	0,0	0,0	0,0	51
52	Almacenamiento y actividades anexas al transporte	0	0,0	0	0	0	0,0	0,0	0,0	52
53	Actividades postales y de correos	2	100,0	0	0,0	2	1,5	96,3	0,0	53
Sección I	HOSTELERÍA	2	40,0	3	60,0	5	3,8	4,9	6,5	Sección I
55	Servicios de alojamiento	1	33,3	2	66,7	3	2,3	13,5	20,8	55
56	Servicios de comidas y bebidas	1	50,0	1	50,0	2	1,5	3,0	2,7	56

SECCIONES Y DIVISIONES CNAE-2009		ACCIDENTES GRAVES EN JORNADA DE TRABAJO								
		VARONES		MUJERES		TOTAL		I.I cada 100000 trab.		CNAE-2009
		Total	%	Total	%	Total	%	VARONES	MUJERES	
Sección J	INFORMACIÓN Y COMUNICACIONES	0	0,0	0	0	0	0,0	0,0	0,0	Sección J
58	Edición	0	0,0	0	0	0	0,0	0,0	0,0	58
59	Actividades cinematográficas, de vídeo y de televisión, grabación de sonido y edición musical	0	0,0	0	0	0	0,0	0,0	0,0	59
60	Actividades de programación y emisión de radio y televisión	0	0,0	0	0	0	0,0	0,0	0,0	60
61	Telecomunicaciones	0	0,0	0	0	0	0,0	0,0	0,0	61
62	Programación, consultoría y otras actividades relacionadas con la informática	0	0,0	0	0	0	0,0	0,0	0,0	62
63	Servicios de información	0	0,0	0	0	0	0,0	0,0	0,0	63
Sección K	ACTIVIDADES FINANCIERAS Y DE SEGUROS	0	0,0	0	0	0	0,0	0,0	0,0	Sección K
64	Servicios financieros, excepto seguros y fondos de pensiones	0	0,0	0	0	0	0,0	0,0	0,0	64
65	Seguros, reaseguros y fondos de pensiones, excepto Seguridad Social obligatoria	0	0,0	0	0	0	0,0	0,0	0,0	65
66	Actividades auxiliares a los servicios financieros y a los seguros	0	0,0	0	0	0	0,0	0,0	0,0	66
Sección L	ACTIVIDADES INMOBILIARIAS	1	100,0	0	0,0	1	0,8	23,1	0,0	Sección L
68	Actividades inmobiliarias	1	100,0	0	0,0	1	0,8	23,1	0,0	68
Sección M	ACTIVIDADES PROFESIONALES, CIENTÍFICAS Y TÉCNICAS	0	0,0	0	0	0	0,0	0,0	0,0	Sección M
69	Actividades jurídicas y de contabilidad	0	0,0	0	0	0	0,0	0,0	0,0	69
70	Actividades de las sedes centrales; actividades de consultoría de gestión empresarial	0	0,0	0	0	0	0,0	0,0	0,0	70
71	Servicios técnicos de arquitectura e ingeniería; ensayos y análisis técnicos	0	0,0	0	0	0	0,0	0,0	0,0	71
72	Investigación y desarrollo	0	0,0	0	0	0	0,0	0,0	0,0	72
73	Publicidad y estudios de mercado	0	0,0	0	0	0	0,0	0,0	0,0	73
74	Otras actividades profesionales, científicas y técnicas	0	0,0	0	0	0	0,0	0,0	0,0	74
75	Actividades veterinarias	0	0,0	0	0	0	0,0	0,0	0,0	75
Sección N	ACTIVIDADES ADMINISTRATIVAS Y SERVICIOS AUXILIARES	8	88,9	1	11,1	9	6,9	37,0	4,3	Sección N
77	Actividades de alquiler	1	100,0	0	0,0	1	0,8	39,7	0,0	77
78	Actividades relacionadas con el empleo	1	100,0	0	0,0	1	0,8	36,5	0,0	78
79	Actividades de agencias de viajes, operadores turísticos, servicios de reservas y otros relacionados	0	0,0	0	0	0	0,0	0,0	0,0	79
80	Actividades de seguridad e investigación	1	100,0	0	0,0	1	0,8	31,7	0,0	80
81	Servicios a edificios y actividades de jardinería	4	80,0	1	20,0	5	3,8	45,5	6,5	81
82	Actividades administrativas de oficina y otras actividades auxiliares a las empresas	1	100,0	0	0,0	1	0,8	26,2	0,0	82
Sección O	ADMINISTRACIÓN PÚBLICA Y DEFENSA; SEGURIDAD SOCIAL OBLIGATORIA	2	66,7	1	33,3	3	2,3	13,3	6,2	Sección O
84	Administración Pública y defensa; Seguridad Social obligatoria	2	66,7	1	33,3	3	2,3	13,3	6,2	84
Sección P	EDUCACIÓN	3	75,0	1	25,0	4	3,1	23,9	4,4	Sección P
85	Educación	3	75,0	1	25,0	4	3,1	23,9	4,4	85
Sección Q	ACTIVIDADES SANITARIAS Y DE SERVICIOS SOCIALES	0	0,0	7	100,0	7	5,3	0,0	16,6	Sección Q
86	Actividades sanitarias	0	0,0	5	100,0	5	3,8	0,0	16,1	86
87	Asistencia en establecimientos residenciales	0	0,0	1	100,0	1	0,8	0,0	16,3	87
88	Actividades de servicios sociales sin alojamiento	0	0,0	1	100,0	1	0,8	0,0	20,1	88
Sección R	ACTIVIDADES ARTÍSTICAS, RECREATIVAS Y DE ENTRETENIMIENTO	1	50,0	1	50,0	2	1,5	12,0	17,0	Sección R
90	Actividades de creación, artísticas y espectáculos	0	0,0	0	0	0	0,0	0,0	0,0	90
91	Actividades de bibliotecas, archivos, museos y otras actividades culturales	0	0,0	0	0	0	0,0	0,0	0,0	91
92	Actividades de juegos de azar y apuestas	0	0,0	0	0	0	0,0	0,0	0,0	92
93	Actividades deportivas, recreativas y de entretenimiento	1	50,0	1	50,0	2	1,5	17,1	26,9	93
Sección S	OTROS SERVICIOS	0	0,0	1	100,0	1	0,8	0,0	7,3	Sección S
94	Actividades asociativas	0	0,0	0	0	0	0,0	0,0	0,0	94
95	Reparación de ordenadores, efectos personales y artículos de uso doméstico	0	0,0	0	0	0	0,0	0,0	0,0	95
96	Otros servicios personales	0	0,0	1	100,0	1	0,8	0,0	9,0	96
Sección T	ACTIVIDADES DE LOS HOGARES COMO EMPLEADORES Y COMO PRODUCTORES DE BIENES Y SERVICIOS PARA USO PROPIO	0	0,0	0	0	0	0,0	0,0	0,0	Sección T
97	Actividades de los hogares como empleadores de personal doméstico	0	0,0	0	0	0	0,0	0,0	0,0	97
98	Actividades de los hogares como productores de bienes y servicios para uso propio	0	0,0	0	0	0	0,0	0,0	0,0	98
Sección U	ACTIVIDADES DE ORGANIZACIONES Y ORGANISMOS EXTRATERRITORIALES	0	0,0	0	0	0	0,0	0,0	0,0	Sección U
99	Actividades de organizaciones y organismos extraterritoriales	0	0,0	0	0	0	0,0	0,0	0,0	99
OTROS SIN CLASIFICAR		0	0,0	0	0	0	0,0	0,0	0,0	i.i total
TOTAL		111	84,73	20	15,27	131	100	29,3	6,2	18,6

TOTAL DE ACCIDENTES MORTALES EN JORNADA DE TRABAJO POR GÉNERO, SECCIONES Y DIVISIONES, EN ALICANTE

Datos contabilizados según fecha de baja médica, correspondientes al periodo Interanual: enero 2023 - diciembre 2023

Cuadro 10

SECCIONES Y DIVISIONES CNAE-2009		TOTAL DE ACCIDENTES MORTALES EN JORNADA DE TRABAJO								
		VARONES		MUJERES		TOTAL		I.I cada 100000 trab.		CNAE-2009
		Total	%	Total	%	Total	%	VARONES	MUJERES	
Sección A	AGRICULTURA, GANADERÍA, SILVICULTURA Y PESCA	0	0,0	0	0	0	0,0	0,0	0,0	Sección A
01	Agricultura, ganadería, caza y servicios relacionados con las mismas	0	0,0	0	0	0	0,0	0,0	0,0	01
02	Silvicultura y explotación forestal	0	0,0	0	0	0	0,0	0,0	0,0	02
03	Pesca y acuicultura	0	0,0	0	0	0	0,0	0,0	0,0	03
Sección B	INDUSTRIAS EXTRACTIVAS	0	0,0	0	0	0	0,0	0,0	0,0	Sección B
05	Extracción de antracita, hulla y lignito	0	0,0	0	0	0	0,0	0,0	0,0	05
06	Extracción de crudo de petróleo y gas natural	0	0,0	0	0	0	0,0	0,0	0,0	06
07	Extracción de minerales metálicos	0	0,0	0	0	0	0,0	0,0	0,0	07
08	Otras industrias extractivas	0	0,0	0	0	0	0,0	0,0	0,0	08
09	Actividades de apoyo a las industrias extractivas	0	0,0	0	0	0	0,0	0,0	0,0	09
Sección C	INDUSTRIA MANUFACTURERA	3	75,0	1	25,0	4	16,7	5,3	3,7	Sección C
10	Industria de la alimentación	0	0,0	0	0	0	0,0	0,0	0,0	10
11	Fabricación de bebidas	0	0,0	0	0	0	0,0	0,0	0,0	11
12	Industria del tabaco	0	0,0	0	0	0	0,0	0,0	0,0	12
13	Industria textil	0	0,0	1	100,0	1	4,2	0,0	46,3	13
14	Confección de prendas de vestir	0	0,0	0	0	0	0,0	0,0	0,0	14
15	Industria del cuero y del calzado	0	0,0	0	0	0	0,0	0,0	0,0	15
16	Industria de la madera y del corcho, excepto muebles; cestería y espartería	0	0,0	0	0	0	0,0	0,0	0,0	16
17	Industria del papel	1	100,0	0	0,0	1	4,2	41,3	0,0	17
18	Artes gráficas y reproducción de soportes grabados	0	0,0	0	0	0	0,0	0,0	0,0	18
19	Coquerías y refino de petróleo	0	0,0	0	0	0	0,0	0,0	0,0	19
20	Industria química	0	0,0	0	0	0	0,0	0,0	0,0	20
21	Fabricación de productos farmacéuticos	0	0,0	0	0	0	0,0	0,0	0,0	21
22	Fabricación de productos de caucho y plásticos	1	100,0	0	0,0	1	4,2	15,3	0,0	22
23	Fabricación de otros productos minerales no metálicos	1	100,0	0	0,0	1	4,2	29,8	0,0	23
24	Metalurgia; fabricación de productos de hierro, acero y ferroaleaciones	0	0,0	0	0	0	0,0	0,0	0,0	24
25	Fabricación de productos metálicos, excepto maquinaria y equipo	0	0,0	0	0	0	0,0	0,0	0,0	25
26	Fabricación de productos informáticos, electrónicos y ópticos	0	0,0	0	0	0	0,0	0,0	0,0	26
27	Fabricación de material y equipo eléctrico	0	0,0	0	0	0	0,0	0,0	0,0	27
28	Fabricación de maquinaria y equipo n.c.o.p.	0	0,0	0	0	0	0,0	0,0	0,0	28
29	Fabricación de vehículos de motor, remolques y semirremolques	0	0,0	0	0	0	0,0	0,0	0,0	29
30	Fabricación de otro material de transporte	0	0,0	0	0	0	0,0	0,0	0,0	30
31	Fabricación de muebles	0	0,0	0	0	0	0,0	0,0	0,0	31
32	Otras industrias manufactureras	0	0,0	0	0	0	0,0	0,0	0,0	32
33	Reparación e instalación de maquinaria y equipo	0	0,0	0	0	0	0,0	0,0	0,0	33
Sección D	SUMINISTRO DE ENERGÍA ELÉCTRICA, GAS, VAPOR Y AIRE ACONDICIONADO	0	0,0	0	0	0	0,0	0,0	0,0	Sección D
35	Suministro de energía eléctrica, gas, vapor y aire acondicionado	0	0,0	0	0	0	0,0	0,0	0,0	35
Sección E	SUMINISTRO DE AGUA, ACTIVIDADES DE SANEAMIENTO, GESTIÓN DE RESIDUOS Y DESCONTAMINACIÓN	0	0,0	1	100,0	1	4,2	0,0	81,3	Sección E
36	Captación, depuración y distribución de agua	0	0,0	0	0	0	0,0	0,0	0,0	36
37	Recogida y tratamiento de aguas residuales	0	0,0	0	0	0	0,0	0,0	0,0	37
38	Recogida, tratamiento y eliminación de residuos; valorización	0	0,0	1	100,0	1	4,2	0,0	146,0	38
39	Actividades de descontaminación y otros servicios de gestión de residuos	0	0,0	0	0	0	0,0	0,0	0,0	39
Sección F	CONSTRUCCIÓN	10	90,9	1	9,1	11	45,8	19,8	15,2	Sección F
41	Construcción de edificios	5	83,3	1	16,7	6	25,0	26,4	28,9	41
42	Ingeniería civil	0	0,0	0	0	0	0,0	0,0	0,0	42
43	Actividades de construcción especializada	5	100,0	0	0,0	5	20,8	16,8	0,0	43
Sección G	COMERCIO AL POR MAYOR Y AL POR MENOR; REPARACIÓN DE VEHÍCULOS DE MOTOR Y MOTOCICLETAS	3	100,0	0	0,0	3	12,5	4,1	0,0	Sección G
45	Venta y reparación de vehículos de motor y motocicletas	1	100,0	0	0,0	1	4,2	8,8	0,0	45
46	Comercio al por mayor e intermediarios del comercio, excepto de vehículos de motor y motocicletas	2	100,0	0	0,0	2	8,3	7,4	0,0	46
47	Comercio al por menor, excepto de vehículos de motor y motocicletas	0	0,0	0	0	0	0,0	0,0	0,0	47
Sección H	TRANSPORTE Y ALMACENAMIENTO	2	100,0	0	0,0	2	8,3	7,9	0,0	Sección H
49	Transporte terrestre y por tubería	2	100,0	0	0,0	2	8,3	11,7	0,0	49
50	Transporte marítimo y por vías navegables interiores	0	0,0	0	0	0	0,0	0,0	0,0	50
51	Transporte aéreo	0	0,0	0	0	0	0,0	0,0	0,0	51
52	Almacenamiento y actividades anexas al transporte	0	0,0	0	0	0	0,0	0,0	0,0	52
53	Actividades postales y de correos	0	0,0	0	0	0	0,0	0,0	0,0	53
Sección I	HOSTELERÍA	1	100,0	0	0,0	1	4,2	2,5	0,0	Sección I
55	Servicios de alojamiento	1	100,0	0	0,0	1	4,2	13,5	0,0	55
56	Servicios de comidas y bebidas	0	0,0	0	0	0	0,0	0,0	0,0	56

SECCIONES Y DIVISIONES CNAE-2009		TOTAL DE ACCIDENTES MORTALES EN JORNADA DE TRABAJO								
		VARONES		MUJERES		TOTAL		I.I cada 100000 trab.		CNAE-2009
		Total	%	Total	%	Total	%	VARONES	MUJERES	
Sección J	INFORMACIÓN Y COMUNICACIONES	0	0,0	0	0	0	0,0	0,0	0,0	Sección J
58	Edición	0	0,0	0	0	0	0,0	0,0	0,0	58
59	Actividades cinematográficas, de vídeo y de televisión, grabación de sonido y edición musical	0	0,0	0	0	0	0,0	0,0	0,0	59
60	Actividades de programación y emisión de radio y televisión	0	0,0	0	0	0	0,0	0,0	0,0	60
61	Telecomunicaciones	0	0,0	0	0	0	0,0	0,0	0,0	61
62	Programación, consultoría y otras actividades relacionadas con la informática	0	0,0	0	0	0	0,0	0,0	0,0	62
63	Servicios de información	0	0,0	0	0	0	0,0	0,0	0,0	63
Sección K	ACTIVIDADES FINANCIERAS Y DE SEGUROS	0	0,0	0	0	0	0,0	0,0	0,0	Sección K
64	Servicios financieros, excepto seguros y fondos de pensiones	0	0,0	0	0	0	0,0	0,0	0,0	64
65	Seguros, reaseguros y fondos de pensiones, excepto Seguridad Social obligatoria	0	0,0	0	0	0	0,0	0,0	0,0	65
66	Actividades auxiliares a los servicios financieros y a los seguros	0	0,0	0	0	0	0,0	0,0	0,0	66
Sección L	ACTIVIDADES INMOBILIARIAS	0	0,0	0	0	0	0,0	0,0	0,0	Sección L
68	Actividades inmobiliarias	0	0,0	0	0	0	0,0	0,0	0,0	68
Sección M	ACTIVIDADES PROFESIONALES, CIENTÍFICAS Y TÉCNICAS	0	0,0	0	0	0	0,0	0,0	0,0	Sección M
69	Actividades jurídicas y de contabilidad	0	0,0	0	0	0	0,0	0,0	0,0	69
70	Actividades de las sedes centrales; actividades de consultoría de gestión empresarial	0	0,0	0	0	0	0,0	0,0	0,0	70
71	Servicios técnicos de arquitectura e ingeniería; ensayos y análisis técnicos	0	0,0	0	0	0	0,0	0,0	0,0	71
72	Investigación y desarrollo	0	0,0	0	0	0	0,0	0,0	0,0	72
73	Publicidad y estudios de mercado	0	0,0	0	0	0	0,0	0,0	0,0	73
74	Otras actividades profesionales, científicas y técnicas	0	0,0	0	0	0	0,0	0,0	0,0	74
75	Actividades veterinarias	0	0,0	0	0	0	0,0	0,0	0,0	75
Sección N	ACTIVIDADES ADMINISTRATIVAS Y SERVICIOS AUXILIARES	1	100,0	0	0,0	1	4,2	4,6	0,0	Sección N
77	Actividades de alquiler	0	0,0	0	0	0	0,0	0,0	0,0	77
78	Actividades relacionadas con el empleo	0	0,0	0	0	0	0,0	0,0	0,0	78
79	Actividades de agencias de viajes, operadores turísticos, servicios de reservas y otros relacionados	0	0,0	0	0	0	0,0	0,0	0,0	79
80	Actividades de seguridad e investigación	1	100,0	0	0,0	1	4,2	31,7	0,0	80
81	Servicios a edificios y actividades de jardinería	0	0,0	0	0	0	0,0	0,0	0,0	81
82	Actividades administrativas de oficina y otras actividades auxiliares a las empresas	0	0,0	0	0	0	0,0	0,0	0,0	82
Sección O	ADMINISTRACIÓN PÚBLICA Y DEFENSA; SEGURIDAD SOCIAL OBLIGATORIA	1	100,0	0	0,0	1	4,2	6,7	0,0	Sección O
84	Administración Pública y defensa; Seguridad Social obligatoria	1	100,0	0	0,0	1	4,2	6,7	0,0	84
Sección P	EDUCACIÓN	0	0,0	0	0	0	0,0	0,0	0,0	Sección P
85	Educación	0	0,0	0	0	0	0,0	0,0	0,0	85
Sección Q	ACTIVIDADES SANITARIAS Y DE SERVICIOS SOCIALES	0	0,0	0	0	0	0,0	0,0	0,0	Sección Q
86	Actividades sanitarias	0	0,0	0	0	0	0,0	0,0	0,0	86
87	Asistencia en establecimientos residenciales	0	0,0	0	0	0	0,0	0,0	0,0	87
88	Actividades de servicios sociales sin alojamiento	0	0,0	0	0	0	0,0	0,0	0,0	88
Sección R	ACTIVIDADES ARTÍSTICAS, RECREATIVAS Y DE ENTRETENIMIENTO	0	0,0	0	0	0	0,0	0,0	0,0	Sección R
90	Actividades de creación, artísticas y espectáculos	0	0,0	0	0	0	0,0	0,0	0,0	90
91	Actividades de bibliotecas, archivos, museos y otras actividades culturales	0	0,0	0	0	0	0,0	0,0	0,0	91
92	Actividades de juegos de azar y apuestas	0	0,0	0	0	0	0,0	0,0	0,0	92
93	Actividades deportivas, recreativas y de entretenimiento	0	0,0	0	0	0	0,0	0,0	0,0	93
Sección S	OTROS SERVICIOS	0	0,0	0	0	0	0,0	0,0	0,0	Sección S
94	Actividades asociativas	0	0,0	0	0	0	0,0	0,0	0,0	94
95	Reparación de ordenadores, efectos personales y artículos de uso doméstico	0	0,0	0	0	0	0,0	0,0	0,0	95
96	Otros servicios personales	0	0,0	0	0	0	0,0	0,0	0,0	96
Sección T	ACTIVIDADES DE LOS HOGARES COMO EMPLEADORES Y COMO PRODUCTORES DE BIENES Y SERVICIOS PARA USO PROPIO	0	0,0	0	0	0	0,0	0,0	0,0	Sección T
97	Actividades de los hogares como empleadores de personal doméstico	0	0,0	0	0	0	0,0	0,0	0,0	97
98	Actividades de los hogares como productores de bienes y servicios para uso propio	0	0,0	0	0	0	0,0	0,0	0,0	98
Sección U	ACTIVIDADES DE ORGANIZACIONES Y ORGANISMOS EXTRATERRITORIALES	0	0,0	0	0	0	0,0	0,0	0,0	Sección U
99	Actividades de organizaciones y organismos extraterritoriales	0	0,0	0	0	0	0,0	0,0	0,0	99
OTROS SIN CLASIFICAR		0	0,0	0	0	0	0,0	0,0	0,0	i.i total
TOTAL		21	87,50	3	12,50	24	100	5,5	0,9	3,4

TOTAL DE ACCIDENTES CON BAJA EN JORNADA DE TRABAJO POR GÉNERO, SECCIONES Y DIVISIONES, EN CASTELLÓN

Datos contabilizados según fecha de baja médica, correspondientes al periodo Interanual: enero 2023 - diciembre 2023

Cuadro 11

SECCIONES Y DIVISIONES CNAE-2009		TOTAL DE ACCIDENTES EN JORNADA DE TRABAJO								
		VARONES		MUJERES		TOTAL		I.I cada 100000 trab.		CNAE-2009
		Total	%	Total	%	Total	%	VARONES	MUJERES	
Sección A	AGRICULTURA, GANADERÍA, SILVICULTURA Y PESCA	603	88,1	82	11,9	685	8,8	7.656,9	4.836,5	Sección A
01	Agricultura, ganadería, caza y servicios relacionados con las mismas	530	88,7	67	11,3	597	7,7	7.666,2	4.692,1	01
02	Silvicultura y explotación forestal	42	77,2	12	22,8	54	0,7	8.836,1	6.132,3	02
03	Pesca y acuicultura	32	94,3	2	5,7	34	0,4	6.414,6	3.797,1	03
Sección B	INDUSTRIAS EXTRACTIVAS	6	100,0	0	0,0	6	0,1	2.667,7	0,0	Sección B
05	Extracción de antracita, hulla y lignito	0	0,0	0	0	0	0,0	0,0	0,0	05
06	Extracción de crudo de petróleo y gas natural	0	0,0	0	0	0	0,0	0,0	0,0	06
07	Extracción de minerales metálicos	0	0,0	0	0	0	0,0	0,0	0,0	07
08	Otras industrias extractivas	6	100,0	0	0,0	6	0,1	2.713,9	0,0	08
09	Actividades de apoyo a las industrias extractivas	0	0,0	0	0	0	0,0	0,0	0,0	09
Sección C	INDUSTRIA MANUFACTURERA	1.816	87,0	272	13,0	2088	26,9	5.125,1	2.556,0	Sección C
10	Industria de la alimentación	92	55,6	74	44,4	166	2,1	5.726,0	5.120,0	10
11	Fabricación de bebidas	8	61,5	5	38,5	13	0,2	6.091,4	8.130,1	11
12	Industria del tabaco	0	0,0	0	0	0	0,0	0,0	0,0	12
13	Industria textil	14	73,7	5	26,3	19	0,2	5.204,5	1.571,9	13
14	Confección de prendas de vestir	3	50,0	3	50,0	6	0,1	4.845,2	1.029,7	14
15	Industria del cuero y del calzado	6	66,7	3	33,3	9	0,1	5.940,6	824,0	15
16	Industria de la madera y del corcho, excepto muebles; cestería y espartería	89	94,7	5	5,3	94	1,2	8.591,0	2.572,3	16
17	Industria del papel	20	68,8	9	31,3	29	0,4	2.122,7	1.736,9	17
18	Artes gráficas y reproducción de soportes grabados	9	90,0	1	10,0	10	0,1	3.134,1	463,9	18
19	Coquerías y refino de petróleo	0	0,0	0	0	0	0,0	0,0	0,0	19
20	Industria química	111	96,6	4	3,4	115	1,5	2.647,1	349,0	20
21	Fabricación de productos farmacéuticos	0	0,0	0	0	0	0,0	0,0	0,0	21
22	Fabricación de productos de caucho y plásticos	21	67,7	10	32,3	31	0,4	2.840,1	3.889,8	22
23	Fabricación de otros productos minerales no metálicos	832	88,1	113	11,9	945	12,2	5.550,7	3.262,3	23
24	Metalurgia; fabricación de productos de hierro, acero y ferroaleaciones	28	100,0	0	0,0	28	0,4	8.775,1	0,0	24
25	Fabricación de productos metálicos, excepto maquinaria y equipo	142	96,0	6	4,0	148	1,9	7.336,9	1.590,0	25
26	Fabricación de productos informáticos, electrónicos y ópticos	4	80,0	1	20,0	5	0,1	9.716,6	6.896,6	26
27	Fabricación de material y equipo eléctrico	21	95,5	1	4,5	22	0,3	4.837,8	1.433,7	27
28	Fabricación de maquinaria y equipo n.c.o.p.	160	95,9	7	4,1	167	2,2	5.540,6	1.213,4	28
29	Fabricación de vehículos de motor, remolques y semirremolques	40	82,0	9	18,0	49	0,6	3.414,5	3.006,0	29
30	Fabricación de otro material de transporte	4	100,0	0	0,0	4	0,1	5.268,9	0,0	30
31	Fabricación de muebles	70	88,8	9	11,3	79	1,0	4.411,9	2.131,3	31
32	Otras industrias manufactureras	37	86,0	6	14,0	43	0,6	8.939,0	2.421,0	32
33	Reparación e instalación de maquinaria y equipo	104	98,2	2	1,8	106	1,4	5.984,8	868,0	33
Sección D	SUMINISTRO DE ENERGÍA ELÉCTRICA, GAS, VAPOR Y AIRE ACONDICIONADO	4	80,0	1	20,0	5	0,1	1.718,0	1.550,4	Sección D
35	Suministro de energía eléctrica, gas, vapor y aire acondicionado	4	80,0	1	20,0	5	0,1	1.718,0	1.550,4	35
Sección E	SUMINISTRO DE AGUA, ACTIVIDADES DE SANEAMIENTO, GESTIÓN DE RESIDUOS Y DESCONTAMINACIÓN	86	73,7	30	26,1	116	1,5	4.703,1	3.859,5	Sección E
36	Captación, depuración y distribución de agua	19	95,0	1	5,0	20	0,3	3.381,3	769,7	36
37	Recogida y tratamiento de aguas residuales	8	100,0	0	0,0	8	0,1	2.427,3	0,0	37
38	Recogida, tratamiento y eliminación de residuos; valorización	58	66,3	29	33,7	87	1,1	6.403,5	5.277,6	38
39	Actividades de descontaminación y otros servicios de gestión de residuos	1	100,0	0	0,0	1	0,0	3.389,8	0,0	39
Sección F	CONSTRUCCIÓN	1.079	98,0	22	2,0	1101	14,2	6.789,7	1.170,5	Sección F
41	Construcción de edificios	520	97,8	12	2,2	532	6,9	8.148,6	1.561,9	41
42	Ingeniería civil	49	98,1	1	1,9	50	0,6	6.049,2	878,8	42
43	Actividades de construcción especializada	510	98,3	9	1,7	519	6,7	5.862,2	897,2	43
Sección G	COMERCIO AL POR MAYOR Y AL POR MENOR; REPARACIÓN DE VEHÍCULOS DE MOTOR Y MOTOCICLETAS	666	62,1	402	37,6	1068	13,8	3.352,5	1.734,0	Sección G
45	Venta y reparación de vehículos de motor y motocicletas	147	96,2	6	3,8	153	2,0	4.214,3	804,8	45
46	Comercio al por mayor e intermediarios del comercio, excepto de vehículos de motor y motocicletas	397	69,1	174	30,5	571	7,4	4.149,8	2.409,2	46
47	Comercio al por menor, excepto de vehículos de motor y motocicletas	122	35,5	222	64,5	344	4,4	1.792,2	1.457,7	47
Sección H	TRANSPORTE Y ALMACENAMIENTO	368	85,2	64	14,8	432	5,6	3.821,4	2.986,3	Sección H
49	Transporte terrestre y por tubería	257	94,2	16	5,8	273	3,5	3.657,5	1.491,3	49
50	Transporte marítimo y por vías navegables interiores	3	100,0	0	0,0	3	0,0	8.633,1	0,0	50
51	Transporte aéreo	1	100,0	0	0,0	1	0,0	938,2	0,0	51
52	Almacenamiento y actividades anexas al transporte	69	83,5	14	16,5	83	1,1	3.547,5	2.228,3	52
53	Actividades postales y de correos	37	52,1	35	47,9	72	0,9	7.462,3	7.580,0	53
Sección I	HOSTELERÍA	247	42,9	328	57,1	575	7,4	2.860,8	2.412,2	Sección I
55	Servicios de alojamiento	73	45,1	89	54,9	162	2,1	5.025,6	3.731,9	55
56	Servicios de comidas y bebidas	174	42,0	239	58,0	413	5,3	2.421,5	2.132,3	56

SECCIONES Y DIVISIONES CNAE-2009		TOTAL DE ACCIDENTES EN JORNADA DE TRABAJO								
		VARONES		MUJERES		TOTAL		I.I cada 100000 trab.		CNAE-2009
		Total	%	Total	%	Total	%	VARONES	MUJERES	
Sección J	INFORMACIÓN Y COMUNICACIONES	32	91,7	3	8,6	35	0,5	1.631,4	382,6	Sección J
58	Edición	1	100,0	0	0,0	1	0,0	666,3	0,0	58
59	Actividades cinematográficas, de vídeo y de televisión, grabación de sonido y edición musical	2	66,7	1	33,3	3	0,0	1.605,4	1.194,0	59
60	Actividades de programación y emisión de radio y televisión	7	100,0	0	0,0	7	0,1	13.063,8	0,0	60
61	Telecomunicaciones	16	100,0	0	0,0	16	0,2	4.447,5	0,0	61
62	Programación, consultoría y otras actividades relacionadas con la informática	5	100,0	0	0,0	5	0,1	423,5	0,0	62
63	Servicios de información	1	33,3	2	66,7	3	0,0	1.078,2	3.100,8	63
Sección K	ACTIVIDADES FINANCIERAS Y DE SEGUROS	7	58,3	5	40,9	11	0,1	433,3	247,0	Sección K
64	Servicios financieros, excepto seguros y fondos de pensiones	2	50,0	2	50,0	3	0,0	207,8	153,7	64
65	Seguros, reaseguros y fondos de pensiones, excepto Seguridad Social obligatoria	1	100,0	0	0,0	1	0,0	936,0	0,0	65
66	Actividades auxiliares a los servicios financieros y a los seguros	4	57,1	3	42,9	7	0,1	595,8	421,2	66
Sección L	ACTIVIDADES INMOBILIARIAS	4	55,6	4	44,4	8	0,1	736,3	390,9	Sección L
68	Actividades inmobiliarias	4	55,6	4	44,4	8	0,1	736,3	390,9	68
Sección M	ACTIVIDADES PROFESIONALES, CIENTÍFICAS Y TÉCNICAS	40	60,6	26	39,4	66	0,9	913,5	478,8	Sección M
69	Actividades jurídicas y de contabilidad	1	20,0	4	80,0	5	0,1	76,3	167,5	69
70	Actividades de las sedes centrales; actividades de consultoría de gestión empresarial	3	75,0	1	25,0	4	0,1	953,6	266,6	70
71	Servicios técnicos de arquitectura e ingeniería; ensayos y análisis técnicos	19	70,4	8	29,6	27	0,3	1.410,8	933,3	71
72	Investigación y desarrollo	3	75,0	1	25,0	4	0,1	918,8	223,7	72
73	Publicidad y estudios de mercado	9	100,0	0	0,0	9	0,1	2.447,9	0,0	73
74	Otras actividades profesionales, científicas y técnicas	5	45,5	6	54,5	11	0,1	799,4	802,7	74
75	Actividades veterinarias	0	0,0	6	100,0	6	0,1	0,0	1.993,4	75
Sección N	ACTIVIDADES ADMINISTRATIVAS Y SERVICIOS AUXILIARES	343	62,6	206	37,5	549	7,1	5.157,7	2.771,8	Sección N
77	Actividades de alquiler	25	96,2	1	3,8	26	0,3	3.253,4	265,9	77
78	Actividades relacionadas con el empleo	143	67,4	69	32,6	212	2,7	8.273,3	6.077,3	78
79	Actividades de agencias de viajes, operadores turísticos, servicios de reservas y otros relacionados	1	100,0	0	0,0	1	0,0	849,9	0,0	79
80	Actividades de seguridad e investigación	20	95,5	1	4,5	21	0,3	2.163,2	466,4	80
81	Servicios a edificios y actividades de jardinería	117	48,2	125	51,8	242	3,1	5.422,4	2.748,5	81
82	Actividades administrativas de oficina y otras actividades auxiliares a las empresas	38	80,0	9	20,0	47	0,6	3.903,1	1.021,3	82
Sección O	ADMINISTRACIÓN PÚBLICA Y DEFENSA; SEGURIDAD SOCIAL OBLIGATORIA	178	58,1	128	41,9	306	3,9	3.244,5	1.813,5	Sección O
84	Administración Pública y defensa; Seguridad Social obligatoria	178	58,1	128	41,9	306	3,9	3.244,5	1.813,5	84
Sección P	EDUCACIÓN	15	21,4	54	78,6	69	0,9	344,8	649,5	Sección P
85	Educación	15	21,4	54	78,6	69	0,9	344,8	649,5	85
Sección Q	ACTIVIDADES SANITARIAS Y DE SERVICIOS SOCIALES	56	19,9	228	80,2	284	3,7	1.288,2	1.569,0	Sección Q
86	Actividades sanitarias	37	28,1	93	71,9	130	1,7	1.109,2	899,9	86
87	Asistencia en establecimientos residenciales	16	13,2	102	86,8	118	1,5	2.504,9	3.877,9	87
88	Actividades de servicios sociales sin alojamiento	4	11,1	32	88,9	36	0,5	908,4	2.134,9	88
Sección R	ACTIVIDADES ARTÍSTICAS, RECREATIVAS Y DE ENTRETENIMIENTO	155	79,5	40	20,5	195	2,5	5.855,9	2.247,6	Sección R
90	Actividades de creación, artísticas y espectáculos	20	90,9	2	9,1	22	0,3	3.818,0	703,8	90
91	Actividades de bibliotecas, archivos, museos y otras actividades culturales	0	0,0	1	100,0	1	0,0	0,0	3.681,0	91
92	Actividades de juegos de azar y apuestas	2	33,3	4	66,7	6	0,1	1.165,0	1.494,4	92
93	Actividades deportivas, recreativas y de entretenimiento	133	80,1	33	19,9	166	2,1	6.939,4	2.748,5	93
Sección S	OTROS SERVICIOS	73	55,3	59	44,6	132	1,7	3.219,0	1.363,1	Sección S
94	Actividades asociativas	10	41,7	13	58,3	23	0,3	1.668,6	1.416,5	94
95	Reparación de ordenadores, efectos personales y artículos de uso doméstico	21	100,0	0	0,0	21	0,3	3.442,6	0,0	95
96	Otros servicios personales	42	48,3	46	51,7	88	1,1	3.913,7	1.437,7	96
Sección T	ACTIVIDADES DE LOS HOGARES COMO EMPLEADORES Y COMO PRODUCTORES DE BIENES Y SERVICIOS PARA USO PROPIO	6	35,0	11	65,0	17	0,2	1.841,6	304,4	Sección T
97	Actividades de los hogares como empleadores de personal doméstico	6	35,0	11	65,0	17	0,2	1.841,6	304,4	97
98	Actividades de los hogares como productores de bienes y servicios para uso propio	0	0,0	0	0,0	0	0,0	0,0	0,0	98
Sección U	ACTIVIDADES DE ORGANIZACIONES Y ORGANISMOS EXTRATERRITORIALES	0	0,0	0	0	0	0,0	0,0	0,0	Sección U
99	Actividades de organizaciones y organismos extraterritoriales	0	0,0	0	0,0	0	0,0	0,0	0,0	99
OTROS SIN CLASIFICAR		0	0,0	0	0	0	0,0	0,0	0,0	i.i total
TOTAL		5.784	74,66	1.964	25,34	7.748	100	4.314,0	1.784,5	3.173,9

ACCIDENTES GRAVES EN JORNADA DE TRABAJO POR GÉNERO, SECCIONES Y DIVISIONES. EN CASTELLÓN

Datos contabilizados según fecha de baja médica, correspondientes al periodo Interanual: enero 2023 - diciembre 2023

Cuadro 12

SECCIONES Y DIVISIONES CNAE-2009		ACCIDENTES GRAVES EN JORNADA DE TRABAJO								CNAE-2009
		VARONES		MUJERES		TOTAL		I.I cada 100000 trab.		
		Total	%	Total	%	Total	%	VARONES	MUJERES	
Sección A	AGRICULTURA, GANADERÍA, SILVICULTURA Y PESCA	2	100,0	0	0,0	2	5,3	25,4	0,0	Sección A
01	Agricultura, ganadería, caza y servicios relacionados con las mismas	1	100,0	0	0,0	1	2,6	14,5	0,0	01
02	Silvicultura y explotación forestal	1	100,0	0	0,0	1	2,6	212,0	0,0	02
03	Pesca y acuicultura	0	0,0	0	0,0	0	0,0	0,0	0,0	03
Sección B	INDUSTRIAS EXTRACTIVAS	0	0,0	0	0,0	0	0,0	0,0	0,0	Sección B
05	Extracción de antracita, hulla y lignito	0	0,0	0	0,0	0	0,0	0,0	0,0	05
06	Extracción de crudo de petróleo y gas natural	0	0,0	0	0,0	0	0,0	0,0	0,0	06
07	Extracción de minerales metálicos	0	0,0	0	0,0	0	0,0	0,0	0,0	07
08	Otras industrias extractivas	0	0,0	0	0,0	0	0,0	0,0	0,0	08
09	Actividades de apoyo a las industrias extractivas	0	0,0	0	0,0	0	0,0	0,0	0,0	09
Sección C	INDUSTRIA MANUFACTURERA	13	85,7	2	14,3	15	39,5	36,3	20,2	Sección C
10	Industria de la alimentación	1	50,0	1	50,0	2	5,3	62,0	69,5	10
11	Fabricación de bebidas	0	0,0	0	0,0	0	0,0	0,0	0,0	11
12	Industria del tabaco	0	0,0	0	0,0	0	0,0	0,0	0,0	12
13	Industria textil	1	100,0	0	0,0	1	2,6	371,7	0,0	13
14	Confección de prendas de vestir	0	0,0	0	0,0	0	0,0	0,0	0,0	14
15	Industria del cuero y del calzado	0	0,0	0	0,0	0	0,0	0,0	0,0	15
16	Industria de la madera y del corcho, excepto muebles; cestería y espartería	1	100,0	0	0,0	1	2,6	96,5	0,0	16
17	Industria del papel	1	100,0	0	0,0	1	2,6	106,5	0,0	17
18	Artes gráficas y reproducción de soportes grabados	0	0,0	0	0,0	0	0,0	0,0	0,0	18
19	Coquerías y refino de petróleo	0	0,0	0	0,0	0	0,0	0,0	0,0	19
20	Industria química	0	0,0	1	100,0	1	2,6	0,0	88,8	20
21	Fabricación de productos farmacéuticos	0	0,0	0	0,0	0	0,0	0,0	0,0	21
22	Fabricación de productos de caucho y plásticos	0	0,0	1	100,0	1	2,6	0,0	389,0	22
23	Fabricación de otros productos minerales no metálicos	5	100,0	0	0,0	5	13,2	33,3	0,0	23
24	Metalurgia; fabricación de productos de hierro, acero y ferroaleaciones	0	0,0	0	0,0	0	0,0	0,0	0,0	24
25	Fabricación de productos metálicos, excepto maquinaria y equipo	1	100,0	0	0,0	1	2,6	51,6	0,0	25
26	Fabricación de productos informáticos, electrónicos y ópticos	0	0,0	0	0,0	0	0,0	0,0	0,0	26
27	Fabricación de material y equipo eléctrico	0	0,0	0	0,0	0	0,0	0,0	0,0	27
28	Fabricación de maquinaria y equipo n.c.o.p.	0	0,0	0	0,0	0	0,0	0,0	0,0	28
29	Fabricación de vehículos de motor, remolques y semirremolques	0	0,0	0	0,0	0	0,0	0,0	0,0	29
30	Fabricación de otro material de transporte	0	0,0	0	0,0	0	0,0	0,0	0,0	30
31	Fabricación de muebles	0	0,0	0	0,0	0	0,0	0,0	0,0	31
32	Otras industrias manufactureras	0	0,0	0	0,0	0	0,0	0,0	0,0	32
33	Reparación e instalación de maquinaria y equipo	2	100,0	0	0,0	2	5,3	115,0	0,0	33
Sección D	SUMINISTRO DE ENERGÍA ELÉCTRICA, GAS, VAPOR Y AIRE ACONDICIONADO	0	0,0	0	0,0	0	0,0	0,0	0,0	Sección D
35	Suministro de energía eléctrica, gas, vapor y aire acondicionado	0	0,0	0	0,0	0	0,0	0,0	0,0	35
Sección E	SUMINISTRO DE AGUA, ACTIVIDADES DE SANEAMIENTO, GESTIÓN DE RESIDUOS Y DESCONTAMINACIÓN	0	0,0	1	100,0	1	2,6	0,0	127,3	Sección E
36	Captación, depuración y distribución de agua	0	0,0	0	0,0	0	0,0	0,0	0,0	36
37	Recogida y tratamiento de aguas residuales	0	0,0	0	0,0	0	0,0	0,0	0,0	37
38	Recogida, tratamiento y eliminación de residuos; valorización	0	0,0	1	100,0	1	2,6	0,0	180,0	38
39	Actividades de descontaminación y otros servicios de gestión de residuos	0	0,0	0	0,0	0	0,0	0,0	0,0	39
Sección F	CONSTRUCCIÓN	8	100,0	0	0,0	8	21,1	50,3	0,0	Sección F
41	Construcción de edificios	3	100,0	0	0,0	3	7,9	47,0	0,0	41
42	Ingeniería civil	0	0,0	0	0,0	0	0,0	0,0	0,0	42
43	Actividades de construcción especializada	5	100,0	0	0,0	5	13,2	57,4	0,0	43
Sección G	COMERCIO AL POR MAYOR Y AL POR MENOR; REPARACIÓN DE VEHÍCULOS DE MOTOR Y MOTOCICLETAS	4	100,0	0	0,0	4	10,5	20,1	0,0	Sección G
45	Venta y reparación de vehículos de motor y motocicletas	2	100,0	0	0,0	2	5,3	57,3	0,0	45
46	Comercio al por mayor e intermediarios del comercio, excepto de vehículos de motor y motocicletas	1	100,0	0	0,0	1	2,6	10,5	0,0	46
47	Comercio al por menor, excepto de vehículos de motor y motocicletas	1	100,0	0	0,0	1	2,6	14,7	0,0	47
Sección H	TRANSPORTE Y ALMACENAMIENTO	4	100,0	0	0,0	4	10,5	41,5	0,0	Sección H
49	Transporte terrestre y por tubería	3	100,0	0	0,0	3	7,9	42,7	0,0	49
50	Transporte marítimo y por vías navegables interiores	0	0,0	0	0,0	0	0,0	0,0	0,0	50
51	Transporte aéreo	0	0,0	0	0,0	0	0,0	0,0	0,0	51
52	Almacenamiento y actividades anexas al transporte	1	100,0	0	0,0	1	2,6	51,2	0,0	52
53	Actividades postales y de correos	0	0,0	0	0,0	0	0,0	0,0	0,0	53
Sección I	HOSTELERÍA	0	0,0	0	0,0	0	0,0	0,0	0,0	Sección I
55	Servicios de alojamiento	0	0,0	0	0,0	0	0,0	0,0	0,0	55
56	Servicios de comidas y bebidas	0	0,0	0	0,0	0	0,0	0,0	0,0	56

SECCIONES Y DIVISIONES CNAE-2009		ACCIDENTES GRAVES EN JORNADA DE TRABAJO									
		VARONES		MUJERES		TOTAL		I.I cada 100000 trab.		CNAE-2009	
		Total	%	Total	%	Total	%	VARONES	MUJERES		
Sección J	INFORMACIÓN Y COMUNICACIONES	0	0,0	0	0	0	0,0	0,0	0,0	Sección J	
58	Edición	0	0,0	0	0	0	0,0	0,0	0,0	58	
59	Actividades cinematográficas, de vídeo y de televisión, grabación de sonido y edición musical	0	0,0	0	0	0	0,0	0,0	0,0	59	
60	Actividades de programación y emisión de radio y televisión	0	0,0	0	0	0	0,0	0,0	0,0	60	
61	Telecomunicaciones	0	0,0	0	0	0	0,0	0,0	0,0	61	
62	Programación, consultoría y otras actividades relacionadas con la informática	0	0,0	0	0	0	0,0	0,0	0,0	62	
63	Servicios de información	0	0,0	0	0	0	0,0	0,0	0,0	63	
Sección K	ACTIVIDADES FINANCIERAS Y DE SEGUROS	0	0,0	0	0	0	0,0	0,0	0,0	Sección K	
64	Servicios financieros, excepto seguros y fondos de pensiones	0	0,0	0	0	0	0,0	0,0	0,0	64	
65	Seguros, reaseguros y fondos de pensiones, excepto Seguridad Social obligatoria	0	0,0	0	0	0	0,0	0,0	0,0	65	
66	Actividades auxiliares a los servicios financieros y a los seguros	0	0,0	0	0	0	0,0	0,0	0,0	66	
Sección L	ACTIVIDADES INMOBILIARIAS	0	0,0	0	0	0	0,0	0,0	0,0	Sección L	
68	Actividades inmobiliarias	0	0,0	0	0	0	0,0	0,0	0,0	68	
Sección M	ACTIVIDADES PROFESIONALES, CIENTÍFICAS Y TÉCNICAS	2	100,0	0	0,0	2	5,3	45,7	0,0	Sección M	
69	Actividades jurídicas y de contabilidad	0	0,0	0	0	0	0,0	0,0	0,0	69	
70	Actividades de las sedes centrales; actividades de consultoría de gestión empresarial	0	0,0	0	0	0	0,0	0,0	0,0	70	
71	Servicios técnicos de arquitectura e ingeniería; ensayos y análisis técnicos	1	100,0	0	0,0	1	2,6	74,3	0,0	71	
72	Investigación y desarrollo	0	0,0	0	0	0	0,0	0,0	0,0	72	
73	Publicidad y estudios de mercado	1	100,0	0	0,0	1	2,6	272,0	0,0	73	
74	Otras actividades profesionales, científicas y técnicas	0	0,0	0	0	0	0,0	0,0	0,0	74	
75	Actividades veterinarias	0	0,0	0	0	0	0,0	0,0	0,0	75	
Sección N	ACTIVIDADES ADMINISTRATIVAS Y SERVICIOS AUXILIARES	2	100,0	0	0,0	2	5,3	30,1	0,0	Sección N	
77	Actividades de alquiler	1	100,0	0	0,0	1	2,6	130,1	0,0	77	
78	Actividades relacionadas con el empleo	0	0,0	0	0	0	0,0	0,0	0,0	78	
79	Actividades de agencias de viajes, operadores turísticos, servicios de reservas y otros relacionados	0	0,0	0	0	0	0,0	0,0	0,0	79	
80	Actividades de seguridad e investigación	0	0,0	0	0	0	0,0	0,0	0,0	80	
81	Servicios a edificios y actividades de jardinería	1	100,0	0	0,0	1	2,6	46,5	0,0	81	
82	Actividades administrativas de oficina y otras actividades auxiliares a las empresas	0	0,0	0	0	0	0,0	0,0	0,0	82	
Sección O	ADMINISTRACIÓN PÚBLICA Y DEFENSA; SEGURIDAD SOCIAL OBLIGATORIA	0	0,0	0	0	0	0,0	0,0	0,0	Sección O	
84	Administración Pública y defensa; Seguridad Social obligatoria	0	0,0	0	0	0	0,0	0,0	0,0	84	
Sección P	EDUCACIÓN	0	0,0	0	0	0	0,0	0,0	0,0	Sección P	
85	Educación	0	0,0	0	0	0	0,0	0,0	0,0	85	
Sección Q	ACTIVIDADES SANITARIAS Y DE SERVICIOS SOCIALES	0	0,0	0	0	0	0,0	0,0	0,0	Sección Q	
86	Actividades sanitarias	0	0,0	0	0	0	0,0	0,0	0,0	86	
87	Asistencia en establecimientos residenciales	0	0,0	0	0	0	0,0	0,0	0,0	87	
88	Actividades de servicios sociales sin alojamiento	0	0,0	0	0	0	0,0	0,0	0,0	88	
Sección R	ACTIVIDADES ARTÍSTICAS, RECREATIVAS Y DE ENTRETENIMIENTO	0	0,0	0	0	0	0,0	0,0	0,0	Sección R	
90	Actividades de creación, artísticas y espectáculos	0	0,0	0	0	0	0,0	0,0	0,0	90	
91	Actividades de bibliotecas, archivos, museos y otras actividades culturales	0	0,0	0	0	0	0,0	0,0	0,0	91	
92	Actividades de juegos de azar y apuestas	0	0,0	0	0	0	0,0	0,0	0,0	92	
93	Actividades deportivas, recreativas y de entretenimiento	0	0,0	0	0	0	0,0	0,0	0,0	93	
Sección S	OTROS SERVICIOS	0	0,0	0	0	0	0,0	0,0	0,0	Sección S	
94	Actividades asociativas	0	0,0	0	0	0	0,0	0,0	0,0	94	
95	Reparación de ordenadores, efectos personales y artículos de uso doméstico	0	0,0	0	0	0	0,0	0,0	0,0	95	
96	Otros servicios personales	0	0,0	0	0	0	0,0	0,0	0,0	96	
Sección T	ACTIVIDADES DE LOS HOGARES COMO EMPLEADORES Y COMO PRODUCTORES DE BIENES Y SERVICIOS PARA USO PROPIO	0	0,0	0	0	0	0,0	0,0	0,0	Sección T	
97	Actividades de los hogares como empleadores de personal doméstico	0	0,0	0	0	0	0,0	0,0	0,0	97	
98	Actividades de los hogares como productores de bienes y servicios para uso propio	0	0,0	0	0	0	0,0	0,0	0,0	98	
Sección U	ACTIVIDADES DE ORGANIZACIONES Y ORGANISMOS EXTRATERRITORIALES	0	0,0	0	0	0	0,0	0,0	0,0	Sección U	
99	Actividades de organizaciones y organismos extraterritoriales	0	0,0	0	0	0	0,0	0,0	0,0	99	
OTROS SIN CLASIFICAR		0	0,0	0	0	0	0,0	0,0	0,0	i.i total	
TOTAL		35	92,11	3	7,89	38	100	26,1	2,7	15,6	

TOTAL DE ACCIDENTES MORTALES EN JORNADA DE TRABAJO POR GÉNERO, SECCIONES Y DIVISIONES, EN CASTELLÓN

Datos contabilizados según fecha de baja médica, correspondientes al periodo Interanual: enero 2023 - diciembre 2023

Cuadro 13

SECCIONES Y DIVISIONES CNAE-2009		TOTAL DE ACCIDENTES MORTALES EN JORNADA DE TRABAJO								
		VARONES		MUJERES		TOTAL		I.I cada 100000 trab.		CNAE-2009
		Total	%	Total	%	Total	%	VARONES	MUJERES	
Sección A	AGRICULTURA, GANADERÍA, SILVICULTURA Y PESCA	0	0,0	0	0	0	0,0	0,0	0,0	Sección A
01	Agricultura, ganadería, caza y servicios relacionados con las mismas	0	0,0	0	0	0	0,0	0,0	0,0	01
02	Silvicultura y explotación forestal	0	0,0	0	0	0	0,0	0,0	0,0	02
03	Pesca y acuicultura	0	0,0	0	0	0	0,0	0,0	0,0	03
Sección B	INDUSTRIAS EXTRACTIVAS	0	0,0	0	0	0	0,0	0,0	0,0	Sección B
05	Extracción de antracita, hulla y lignito	0	0,0	0	0	0	0,0	0,0	0,0	05
06	Extracción de crudo de petróleo y gas natural	0	0,0	0	0	0	0,0	0,0	0,0	06
07	Extracción de minerales metálicos	0	0,0	0	0	0	0,0	0,0	0,0	07
08	Otras industrias extractivas	0	0,0	0	0	0	0,0	0,0	0,0	08
09	Actividades de apoyo a las industrias extractivas	0	0,0	0	0	0	0,0	0,0	0,0	09
Sección C	INDUSTRIA MANUFACTURERA	1	100,0	0	0,0	1	50,0	2,8	0,0	Sección C
10	Industria de la alimentación	0	0,0	0	0	0	0,0	0,0	0,0	10
11	Fabricación de bebidas	0	0,0	0	0	0	0,0	0,0	0,0	11
12	Industria del tabaco	0	0,0	0	0	0	0,0	0,0	0,0	12
13	Industria textil	0	0,0	0	0	0	0,0	0,0	0,0	13
14	Confección de prendas de vestir	0	0,0	0	0	0	0,0	0,0	0,0	14
15	Industria del cuero y del calzado	0	0,0	0	0	0	0,0	0,0	0,0	15
16	Industria de la madera y del corcho, excepto muebles; cestería y espartería	0	0,0	0	0	0	0,0	0,0	0,0	16
17	Industria del papel	0	0,0	0	0	0	0,0	0,0	0,0	17
18	Artes gráficas y reproducción de soportes grabados	0	0,0	0	0	0	0,0	0,0	0,0	18
19	Coquerías y refino de petróleo	0	0,0	0	0	0	0,0	0,0	0,0	19
20	Industria química	0	0,0	0	0	0	0,0	0,0	0,0	20
21	Fabricación de productos farmacéuticos	0	0,0	0	0	0	0,0	0,0	0,0	21
22	Fabricación de productos de caucho y plásticos	0	0,0	0	0	0	0,0	0,0	0,0	22
23	Fabricación de otros productos minerales no metálicos	1	100,0	0	0,0	1	50,0	6,7	0,0	23
24	Metalurgia; fabricación de productos de hierro, acero y ferroaleaciones	0	0,0	0	0	0	0,0	0,0	0,0	24
25	Fabricación de productos metálicos, excepto maquinaria y equipo	0	0,0	0	0	0	0,0	0,0	0,0	25
26	Fabricación de productos informáticos, electrónicos y ópticos	0	0,0	0	0	0	0,0	0,0	0,0	26
27	Fabricación de material y equipo eléctrico	0	0,0	0	0	0	0,0	0,0	0,0	27
28	Fabricación de maquinaria y equipo n.c.o.p.	0	0,0	0	0	0	0,0	0,0	0,0	28
29	Fabricación de vehículos de motor, remolques y semirremolques	0	0,0	0	0	0	0,0	0,0	0,0	29
30	Fabricación de otro material de transporte	0	0,0	0	0	0	0,0	0,0	0,0	30
31	Fabricación de muebles	0	0,0	0	0	0	0,0	0,0	0,0	31
32	Otras industrias manufactureras	0	0,0	0	0	0	0,0	0,0	0,0	32
33	Reparación e instalación de maquinaria y equipo	0	0,0	0	0	0	0,0	0,0	0,0	33
Sección D	SUMINISTRO DE ENERGÍA ELÉCTRICA, GAS, VAPOR Y AIRE ACONDICIONADO	0	0,0	0	0	0	0,0	0,0	0,0	Sección D
35	Suministro de energía eléctrica, gas, vapor y aire acondicionado	0	0,0	0	0	0	0,0	0,0	0,0	35
Sección E	SUMINISTRO DE AGUA, ACTIVIDADES DE SANEAMIENTO, GESTIÓN DE RESIDUOS Y DESCONTAMINACIÓN	0	0,0	0	0	0	0,0	0,0	0,0	Sección E
36	Captación, depuración y distribución de agua	0	0,0	0	0	0	0,0	0,0	0,0	36
37	Recogida y tratamiento de aguas residuales	0	0,0	0	0	0	0,0	0,0	0,0	37
38	Recogida, tratamiento y eliminación de residuos; valorización	0	0,0	0	0	0	0,0	0,0	0,0	38
39	Actividades de descontaminación y otros servicios de gestión de residuos	0	0,0	0	0	0	0,0	0,0	0,0	39
Sección F	CONSTRUCCIÓN	1	100,0	0	0,0	1	50,0	6,3	0,0	Sección F
41	Construcción de edificios	0	0,0	0	0	0	0,0	0,0	0,0	41
42	Ingeniería civil	0	0,0	0	0	0	0,0	0,0	0,0	42
43	Actividades de construcción especializada	1	100,0	0	0,0	1	50,0	11,5	0,0	43
Sección G	COMERCIO AL POR MAYOR Y AL POR MENOR; REPARACIÓN DE VEHÍCULOS DE MOTOR Y MOTOCICLETAS	0	0,0	0	0	0	0,0	0,0	0,0	Sección G
45	Venta y reparación de vehículos de motor y motocicletas	0	0,0	0	0	0	0,0	0,0	0,0	45
46	Comercio al por mayor e intermediarios del comercio, excepto de vehículos de motor y motocicletas	0	0,0	0	0	0	0,0	0,0	0,0	46
47	Comercio al por menor, excepto de vehículos de motor y motocicletas	0	0,0	0	0	0	0,0	0,0	0,0	47
Sección H	TRANSPORTE Y ALMACENAMIENTO	0	0,0	0	0	0	0,0	0,0	0,0	Sección H
49	Transporte terrestre y por tubería	0	0,0	0	0	0	0,0	0,0	0,0	49
50	Transporte marítimo y por vías navegables interiores	0	0,0	0	0	0	0,0	0,0	0,0	50
51	Transporte aéreo	0	0,0	0	0	0	0,0	0,0	0,0	51
52	Almacenamiento y actividades anexas al transporte	0	0,0	0	0	0	0,0	0,0	0,0	52
53	Actividades postales y de correos	0	0,0	0	0	0	0,0	0,0	0,0	53
Sección I	HOSTELERÍA	0	0,0	0	0	0	0,0	0,0	0,0	Sección I
55	Servicios de alojamiento	0	0,0	0	0	0	0,0	0,0	0,0	55
56	Servicios de comidas y bebidas	0	0,0	0	0	0	0,0	0,0	0,0	56

SECCIONES Y DIVISIONES CNAE-2009		TOTAL DE ACCIDENTES MORTALES EN JORNADA DE TRABAJO								
		VARONES		MUJERES		TOTAL		I.I cada 100000 trab.		CNAE-2009
		Total	%	Total	%	Total	%	VARONES	MUJERES	
Sección J	INFORMACIÓN Y COMUNICACIONES	0	0,0	0	0	0	0,0	0,0	0,0	Sección J
58	Edición	0	0,0	0	0	0	0,0	0,0	0,0	58
59	Actividades cinematográficas, de vídeo y de televisión, grabación de sonido y edición musical	0	0,0	0	0	0	0,0	0,0	0,0	59
60	Actividades de programación y emisión de radio y televisión	0	0,0	0	0	0	0,0	0,0	0,0	60
61	Telecomunicaciones	0	0,0	0	0	0	0,0	0,0	0,0	61
62	Programación, consultoría y otras actividades relacionadas con la informática	0	0,0	0	0	0	0,0	0,0	0,0	62
63	Servicios de información	0	0,0	0	0	0	0,0	0,0	0,0	63
Sección K	ACTIVIDADES FINANCIERAS Y DE SEGUROS	0	0,0	0	0	0	0,0	0,0	0,0	Sección K
64	Servicios financieros, excepto seguros y fondos de pensiones	0	0,0	0	0	0	0,0	0,0	0,0	64
65	Seguros, reaseguros y fondos de pensiones, excepto Seguridad Social obligatoria	0	0,0	0	0	0	0,0	0,0	0,0	65
66	Actividades auxiliares a los servicios financieros y a los seguros	0	0,0	0	0	0	0,0	0,0	0,0	66
Sección L	ACTIVIDADES INMOBILIARIAS	0	0,0	0	0	0	0,0	0,0	0,0	Sección L
68	Actividades inmobiliarias	0	0,0	0	0	0	0,0	0,0	0,0	68
Sección M	ACTIVIDADES PROFESIONALES, CIENTÍFICAS Y TÉCNICAS	0	0,0	0	0	0	0,0	0,0	0,0	Sección M
69	Actividades jurídicas y de contabilidad	0	0,0	0	0	0	0,0	0,0	0,0	69
70	Actividades de las sedes centrales; actividades de consultoría de gestión empresarial	0	0,0	0	0	0	0,0	0,0	0,0	70
71	Servicios técnicos de arquitectura e ingeniería; ensayos y análisis técnicos	0	0,0	0	0	0	0,0	0,0	0,0	71
72	Investigación y desarrollo	0	0,0	0	0	0	0,0	0,0	0,0	72
73	Publicidad y estudios de mercado	0	0,0	0	0	0	0,0	0,0	0,0	73
74	Otras actividades profesionales, científicas y técnicas	0	0,0	0	0	0	0,0	0,0	0,0	74
75	Actividades veterinarias	0	0,0	0	0	0	0,0	0,0	0,0	75
Sección N	ACTIVIDADES ADMINISTRATIVAS Y SERVICIOS AUXILIARES	0	0,0	0	0	0	0,0	0,0	0,0	Sección N
77	Actividades de alquiler	0	0,0	0	0	0	0,0	0,0	0,0	77
78	Actividades relacionadas con el empleo	0	0,0	0	0	0	0,0	0,0	0,0	78
79	Actividades de agencias de viajes, operadores turísticos, servicios de reservas y otros relacionados	0	0,0	0	0	0	0,0	0,0	0,0	79
80	Actividades de seguridad e investigación	0	0,0	0	0	0	0,0	0,0	0,0	80
81	Servicios a edificios y actividades de jardinería	0	0,0	0	0	0	0,0	0,0	0,0	81
82	Actividades administrativas de oficina y otras actividades auxiliares a las empresas	0	0,0	0	0	0	0,0	0,0	0,0	82
Sección O	ADMINISTRACIÓN PÚBLICA Y DEFENSA; SEGURIDAD SOCIAL OBLIGATORIA	0	0,0	0	0	0	0,0	0,0	0,0	Sección O
84	Administración Pública y defensa; Seguridad Social obligatoria	0	0,0	0	0	0	0,0	0,0	0,0	84
Sección P	EDUCACIÓN	0	0,0	0	0	0	0,0	0,0	0,0	Sección P
85	Educación	0	0,0	0	0	0	0,0	0,0	0,0	85
Sección Q	ACTIVIDADES SANITARIAS Y DE SERVICIOS SOCIALES	0	0,0	0	0	0	0,0	0,0	0,0	Sección Q
86	Actividades sanitarias	0	0,0	0	0	0	0,0	0,0	0,0	86
87	Asistencia en establecimientos residenciales	0	0,0	0	0	0	0,0	0,0	0,0	87
88	Actividades de servicios sociales sin alojamiento	0	0,0	0	0	0	0,0	0,0	0,0	88
Sección R	ACTIVIDADES ARTÍSTICAS, RECREATIVAS Y DE ENTRETENIMIENTO	0	0,0	0	0	0	0,0	0,0	0,0	Sección R
90	Actividades de creación, artísticas y espectáculos	0	0,0	0	0	0	0,0	0,0	0,0	90
91	Actividades de bibliotecas, archivos, museos y otras actividades culturales	0	0,0	0	0	0	0,0	0,0	0,0	91
92	Actividades de juegos de azar y apuestas	0	0,0	0	0	0	0,0	0,0	0,0	92
93	Actividades deportivas, recreativas y de entretenimiento	0	0,0	0	0	0	0,0	0,0	0,0	93
Sección S	OTROS SERVICIOS	0	0,0	0	0	0	0,0	0,0	0,0	Sección S
94	Actividades asociativas	0	0,0	0	0	0	0,0	0,0	0,0	94
95	Reparación de ordenadores, efectos personales y artículos de uso doméstico	0	0,0	0	0	0	0,0	0,0	0,0	95
96	Otros servicios personales	0	0,0	0	0	0	0,0	0,0	0,0	96
Sección T	ACTIVIDADES DE LOS HOGARES COMO EMPLEADORES Y COMO PRODUCTORES DE BIENES Y SERVICIOS PARA USO PROPIO	0	0,0	0	0	0	0,0	0,0	0,0	Sección T
97	Actividades de los hogares como empleadores de personal doméstico	0	0,0	0	0	0	0,0	0,0	0,0	97
98	Actividades de los hogares como productores de bienes y servicios para uso propio	0	0,0	0	0	0	0,0	0,0	0,0	98
Sección U	ACTIVIDADES DE ORGANIZACIONES Y ORGANISMOS EXTRATERRITORIALES	0	0,0	0	0	0	0,0	0,0	0,0	Sección U
99	Actividades de organizaciones y organismos extraterritoriales	0	0,0	0	0	0	0,0	0,0	0,0	99
OTROS SIN CLASIFICAR		0	0,0	0	0	0	0,0	0,0	0,0	i.i total
TOTAL		2	100,00	0	0,00	2	100	1,5	0,0	0,8

TOTAL DE ACCIDENTES CON BAJA EN JORNADA DE TRABAJO POR GÉNERO, SECCIONES Y DIVISIONES, EN VALENCIA

Datos contabilizados según fecha de baja médica, correspondientes al periodo Interanual: enero 2023 - diciembre 2023

Cuadro 14

SECCIONES Y DIVISIONES CNAE-2009		TOTAL DE ACCIDENTES EN JORNADA DE TRABAJO									
		VARONES		MUJERES		TOTAL		I.I cada 100000 trab.		CNAE-2009	
		Total	%	Total	%	Total	%	VARONES	MUJERES		
Sección A	AGRICULTURA, GANADERÍA, SILVICULTURA Y PESCA	1.211	89,5	143	10,5	1354	4,8	5.971,6	3.669,2	Sección A	
01	Agricultura, ganadería, caza y servicios relacionados con las mismas	1.127	90,1	124	9,9	1251	4,4	5.906,4	3.554,3	01	
02	Silvicultura y explotación forestal	74	80,6	18	19,4	92	0,3	7.477,9	4.667,5	02	
03	Pesca y acuicultura	10	91,7	1	8,3	11	0,0	4.778,8	4.641,4	03	
Sección B	INDUSTRIAS EXTRACTIVAS	17	100,0	0	0,0	17	0,1	3.399,4	0,0	Sección B	
05	Extracción de antracita, hulla y lignito	0	0,0	0	0	0	0,0	0,0	0,0	05	
06	Extracción de crudo de petróleo y gas natural	0	0,0	0	0	0	0,0	0,0	0,0	06	
07	Extracción de minerales metálicos	0	0,0	0	0	0	0,0	0,0	0,0	07	
08	Otras industrias extractivas	16	100,0	0	0,0	16	0,1	3.386,8	0,0	08	
09	Actividades de apoyo a las industrias extractivas	1	100,0	0	0,0	1	0,0	4.181,2	0,0	09	
Sección C	INDUSTRIA MANUFACTURERA	4.561	82,1	994	17,9	5555	19,6	4.392,4	2.298,8	Sección C	
10	Industria de la alimentación	799	60,9	513	39,1	1312	4,6	5.293,2	3.766,8	10	
11	Fabricación de bebidas	62	86,3	10	13,7	72	0,3	2.936,4	1.206,4	11	
12	Industria del tabaco	0	0,0	1	100,0	1	0,0	0,0	4.195,8	12	
13	Industria textil	141	78,0	40	22,0	181	0,6	3.935,8	1.541,1	13	
14	Confección de prendas de vestir	15	57,7	11	42,3	26	0,1	1.718,0	479,3	14	
15	Industria del cuero y del calzado	22	84,6	4	15,4	26	0,1	3.755,3	1.256,5	15	
16	Industria de la madera y del corcho, excepto muebles; cestería y espartería	235	93,0	18	7,0	253	0,9	5.448,4	1.872,9	16	
17	Industria del papel	93	82,6	20	17,4	113	0,4	2.893,3	2.836,8	17	
18	Artes gráficas y reproducción de soportes grabados	90	82,1	20	17,9	110	0,4	2.764,9	1.254,3	18	
19	Coquerías y refino de petróleo	0	0,0	0	0	0	0,0	0,0	0,0	19	
20	Industria química	227	72,0	88	28,0	315	1,1	3.787,6	2.326,3	20	
21	Fabricación de productos farmacéuticos	5	45,5	6	54,5	11	0,0	2.371,5	2.355,3	21	
22	Fabricación de productos de caucho y plásticos	316	86,0	52	14,0	368	1,3	4.954,6	2.399,3	22	
23	Fabricación de otros productos minerales no metálicos	223	92,7	18	7,3	241	0,8	5.160,1	1.530,6	23	
24	Metalurgia; fabricación de productos de hierro, acero y ferroaleaciones	91	91,1	9	8,9	100	0,4	4.138,4	2.526,7	24	
25	Fabricación de productos metálicos, excepto maquinaria y equipo	915	96,8	31	3,2	946	3,3	6.460,2	1.168,2	25	
26	Fabricación de productos informáticos, electrónicos y ópticos	16	100,0	0	0,0	16	0,1	1.129,5	0,0	26	
27	Fabricación de material y equipo eléctrico	55	63,6	32	36,4	87	0,3	2.974,5	3.045,9	27	
28	Fabricación de maquinaria y equipo n.c.o.p.	328	95,4	16	4,6	344	1,2	4.053,2	1.001,7	28	
29	Fabricación de vehículos de motor, remolques y semirremolques	235	80,6	57	19,4	292	1,0	2.035,1	2.141,1	29	
30	Fabricación de otro material de transporte	84	98,8	1	1,2	85	0,3	3.704,9	282,5	30	
31	Fabricación de muebles	243	91,2	23	8,8	266	0,9	4.685,9	1.573,1	31	
32	Otras industrias manufactureras	59	77,1	18	22,9	77	0,3	2.915,5	1.235,3	32	
33	Reparación e instalación de maquinaria y equipo	304	97,2	9	2,8	313	1,1	6.006,6	1.054,4	33	
Sección D	SUMINISTRO DE ENERGÍA ELÉCTRICA, GAS, VAPOR Y AIRE ACONDICIONADO	21	100,0	0	0,0	21	0,1	1.386,6	0,0	Sección D	
35	Suministro de energía eléctrica, gas, vapor y aire acondicionado	21	100,0	0	0,0	21	0,1	1.386,6	0,0	35	
Sección E	SUMINISTRO DE AGUA, ACTIVIDADES DE SANEAMIENTO, GESTIÓN DE RESIDUOS Y DESCONTAMINACIÓN	424	83,0	87	17,1	511	1,8	5.936,7	3.461,3	Sección E	
36	Captación, depuración y distribución de agua	66	100,0	0	0,0	66	0,2	3.007,7	0,0	36	
37	Recogida y tratamiento de aguas residuales	18	95,0	1	5,0	19	0,1	4.361,7	767,7	37	
38	Recogida, tratamiento y eliminación de residuos; valorización	335	79,5	86	20,5	421	1,5	7.499,2	5.270,3	38	
39	Actividades de descontaminación y otros servicios de gestión de residuos	5	100,0	0	0,0	5	0,0	7.556,7	0,0	39	
Sección F	CONSTRUCCIÓN	4.147	98,4	70	1,6	4217	14,9	6.613,2	795,0	Sección F	
41	Construcción de edificios	1.720	98,2	32	1,8	1752	6,2	7.727,2	879,8	41	
42	Ingeniería civil	185	99,5	1	0,5	186	0,7	6.785,6	243,1	42	
43	Actividades de construcción especializada	2.243	98,4	36	1,6	2279	8,0	5.943,7	775,8	43	
Sección G	COMERCIO AL POR MAYOR Y AL POR MENOR; REPARACIÓN DE VEHÍCULOS DE MOTOR Y MOTOCICLETAS	2.929	67,0	1.436	32,9	4365	15,4	2.786,1	1.429,6	Sección G	
45	Venta y reparación de vehículos de motor y motocicletas	546	95,7	25	4,3	571	2,0	3.453,3	780,3	45	
46	Comercio al por mayor e intermediarios del comercio, excepto de vehículos de motor y motocicletas	1.579	76,9	474	23,1	2053	7,2	3.404,4	1.578,1	46	
47	Comercio al por menor, excepto de vehículos de motor y motocicletas	804	46,2	937	53,8	1741	6,1	1.872,5	1.393,7	47	
Sección H	TRANSPORTE Y ALMACENAMIENTO	1.992	89,0	247	11,0	2239	7,9	4.047,9	1.910,1	Sección H	
49	Transporte terrestre y por tubería	1.263	95,1	65	4,9	1328	4,7	3.903,8	1.314,4	49	
50	Transporte marítimo y por vías navegables interiores	39	78,0	11	22,0	50	0,2	7.210,0	6.102,6	50	
51	Transporte aéreo	13	59,1	9	40,9	22	0,1	2.264,8	2.671,9	51	
52	Almacenamiento y actividades anexas al transporte	473	88,7	61	11,3	534	1,9	3.724,6	1.087,1	52	
53	Actividades postales y de correos	203	66,7	102	33,3	305	1,1	6.721,2	5.296,1	53	
Sección I	HOSTELERÍA	1.093	47,3	1.221	52,8	2314	8,2	2.919,8	2.561,5	Sección I	
55	Servicios de alojamiento	95	37,2	161	62,8	256	0,9	3.016,0	3.197,9	55	
56	Servicios de comidas y bebidas	998	48,5	1.060	51,5	2058	7,3	2.911,0	2.486,5	56	

SECCIONES Y DIVISIONES CNAE-2009		TOTAL DE ACCIDENTES EN JORNADA DE TRABAJO									
		VARONES		MUJERES		TOTAL		I.I cada 100000 trab.		CNAE-2009	
		Total	%	Total	%	Total	%	VARONES	MUJERES		
Sección J	INFORMACIÓN Y COMUNICACIONES	177	83,3	35	16,7	212	0,7	809,1	360,9	Sección J	
58	Edición	4	50,0	4	50,0	8	0,0	238,4	416,1	58	
59	Actividades cinematográficas, de vídeo y de televisión, grabación de sonido y edición musical	10	66,7	5	33,3	15	0,1	698,9	584,6	59	
60	Actividades de programación y emisión de radio y televisión	25	86,2	4	13,8	29	0,1	4.949,7	1.064,3	60	
61	Telecomunicaciones	59	95,2	3	4,8	62	0,2	2.516,2	254,5	61	
62	Programación, consultoría y otras actividades relacionadas con la informática	27	80,6	7	19,4	34	0,1	191,4	120,4	62	
63	Servicios de información	51	80,0	13	20,0	64	0,2	3.287,8	1.338,0	63	
Sección K	ACTIVIDADES FINANCIERAS Y DE SEGUROS	14	31,1	31	68,9	45	0,2	183,4	329,0	Sección K	
64	Servicios financieros, excepto seguros y fondos de pensiones	5	21,7	18	78,3	23	0,1	134,5	383,4	64	
65	Seguros, reaseguros y fondos de pensiones, excepto Seguridad Social obligatoria	2	33,3	4	66,7	6	0,0	195,7	313,9	65	
66	Actividades auxiliares a los servicios financieros y a los seguros	7	43,8	9	56,3	16	0,1	242,0	260,6	66	
Sección L	ACTIVIDADES INMOBILIARIAS	32	55,7	26	44,3	58	0,2	795,6	482,3	Sección L	
68	Actividades inmobiliarias	32	55,7	26	44,3	58	0,2	795,6	482,3	68	
Sección M	ACTIVIDADES PROFESIONALES, CIENTÍFICAS Y TÉCNICAS	240	74,8	80	25,0	320	1,1	774,6	247,6	Sección M	
69	Actividades jurídicas y de contabilidad	15	51,7	14	48,3	29	0,1	196,6	121,0	69	
70	Actividades de las sedes centrales; actividades de consultoría de gestión empresarial	4	50,0	4	50,0	7	0,0	137,0	121,9	70	
71	Servicios técnicos de arquitectura e ingeniería; ensayos y análisis técnicos	135	91,2	13	8,8	148	0,5	1.319,7	254,4	71	
72	Investigación y desarrollo	12	46,2	14	53,8	26	0,1	366,9	348,3	72	
73	Publicidad y estudios de mercado	19	69,0	9	31,0	28	0,1	775,2	335,3	73	
74	Otras actividades profesionales, científicas y técnicas	51	75,4	17	24,6	68	0,2	1.184,7	347,5	74	
75	Actividades veterinarias	4	28,6	10	71,4	14	0,0	828,0	769,1	75	
Sección N	ACTIVIDADES ADMINISTRATIVAS Y SERVICIOS AUXILIARES	1.982	61,7	1.226	38,2	3.208	11,3	4.894,2	2.892,3	Sección N	
77	Actividades de alquiler	131	91,0	13	9,0	144	0,5	3.528,0	910,4	77	
78	Actividades relacionadas con el empleo	892	71,7	351	28,3	1.243	4,4	9.226,4	6.181,6	78	
79	Actividades de agencias de viajes, operadores turísticos, servicios de reservas y otros relacionados	4	44,4	5	55,6	9	0,0	395,9	326,1	79	
80	Actividades de seguridad e investigación	202	78,4	55	21,6	257	0,9	3.555,1	3.858,1	80	
81	Servicios a edificios y actividades de jardinería	517	43,6	670	56,4	1.187	4,2	4.801,1	2.931,0	81	
82	Actividades administrativas de oficina y otras actividades auxiliares a las empresas	236	64,2	132	35,8	368	1,3	2.444,7	1.392,9	82	
Sección O	ADMINISTRACIÓN PÚBLICA Y DEFENSA; SEGURIDAD SOCIAL OBLIGATORIA	660	59,8	443	40,2	1.103	3,9	3.044,9	1.570,0	Sección O	
84	Administración Pública y defensa; Seguridad Social obligatoria	660	59,8	443	40,2	1.103	3,9	3.044,9	1.570,0	84	
Sección P	EDUCACIÓN	88	27,4	233	72,6	321	1,1	379,3	571,4	Sección P	
85	Educación	88	27,4	233	72,6	321	1,1	379,3	571,4	85	
Sección Q	ACTIVIDADES SANITARIAS Y DE SERVICIOS SOCIALES	343	21,1	1.278	78,8	1.621	5,7	1.563,9	1.855,0	Sección Q	
86	Actividades sanitarias	178	26,1	504	73,9	682	2,4	1.064,8	1.027,4	86	
87	Asistencia en establecimientos residenciales	103	14,3	615	85,7	718	2,5	3.476,6	4.698,0	87	
88	Actividades de servicios sociales sin alojamiento	62	28,2	159	71,8	221	0,8	2.741,0	2.359,3	88	
Sección R	ACTIVIDADES ARTÍSTICAS, RECREATIVAS Y DE ENTRETENIMIENTO	380	72,7	143	27,3	523	1,8	3.033,7	1.537,3	Sección R	
90	Actividades de creación, artísticas y espectáculos	64	81,3	15	18,8	79	0,3	2.415,9	874,8	90	
91	Actividades de bibliotecas, archivos, museos y otras actividades culturales	18	50,0	18	50,0	36	0,1	3.836,6	2.973,2	91	
92	Actividades de juegos de azar y apuestas	15	53,3	14	46,7	29	0,1	1.521,3	1.018,4	92	
93	Actividades deportivas, recreativas y de entretenimiento	282	74,5	97	25,5	379	1,3	3.368,0	1.703,3	93	
Sección S	OTROS SERVICIOS	157	53,0	139	46,9	296	1,0	1.508,6	760,3	Sección S	
94	Actividades asociativas	22	53,5	20	46,5	42	0,1	869,2	540,8	94	
95	Reparación de ordenadores, efectos personales y artículos de uso doméstico	38	88,4	5	11,6	43	0,2	1.789,1	648,7	95	
96	Otros servicios personales	97	45,9	114	54,1	211	0,7	1.693,6	823,6	96	
Sección T	ACTIVIDADES DE LOS HOGARES COMO EMPLEADORES Y COMO PRODUCTORES DE BIENES Y SERVICIOS PARA USO PROPIO	16	21,8	57	78,2	73	0,3	1.036,6	327,7	Sección T	
97	Actividades de los hogares como empleadores de personal doméstico	16	21,8	57	78,2	73	0,3	1.036,6	327,7	97	
98	Actividades de los hogares como productores de bienes y servicios para uso propio	0	0,0	0	0,0	0	0,0	0,0	0,0	98	
Sección U	ACTIVIDADES DE ORGANIZACIONES Y ORGANISMOS EXTRATERRITORIALES	0	0,0	0	0	0	0,0	0,0	0,0	Sección U	
99	Actividades de organizaciones y organismos extraterritoriales	0	0,0	0	0,0	0	0,0	0,0	0,0	99	
OTROS SIN CLASIFICAR		0	0,0	0	0	0	0,0	0,0	0,0	i.i total	
TOTAL		20.485	72,20	7.888	27,80	28.373	100	3.507,1	1.570,6	2.611,8	

ACCIDENTES GRAVES EN JORNADA DE TRABAJO POR GÉNERO, SECCIONES Y DIVISIONES, EN VALENCIA

Datos contabilizados según fecha de baja médica, correspondientes al periodo Interanual: enero 2023 - diciembre 2023

Cuadro 15

SECCIONES Y DIVISIONES CNAE-2009		ACCIDENTES GRAVES EN JORNADA DE TRABAJO								
		VARONES		MUJERES		TOTAL		I.I cada 100000 trab.		CNAE-2009
		Total	%	Total	%	Total	%	VARONES	MUJERES	
Sección A	AGRICULTURA, GANADERÍA, SILVICULTURA Y PESCA	13	87,5	2	12,5	15	7,2	64,7	48,3	Sección A
01	Agricultura, ganadería, caza y servicios relacionados con las mismas	13	87,5	2	12,5	15	7,2	68,8	53,8	01
02	Silvicultura y explotación forestal	0	0,0	0	0	0	0,0	0,0	0,0	02
03	Pesca y acuicultura	0	0,0	0	0	0	0,0	0,0	0,0	03
Sección B	INDUSTRIAS EXTRACTIVAS	0	0,0	0	0	0	0,0	0,0	0,0	Sección B
05	Extracción de antracita, hulla y lignito	0	0,0	0	0	0	0,0	0,0	0,0	05
06	Extracción de crudo de petróleo y gas natural	0	0,0	0	0	0	0,0	0,0	0,0	06
07	Extracción de minerales metálicos	0	0,0	0	0	0	0,0	0,0	0,0	07
08	Otras industrias extractivas	0	0,0	0	0	0	0,0	0,0	0,0	08
09	Actividades de apoyo a las industrias extractivas	0	0,0	0	0	0	0,0	0,0	0,0	09
Sección C	INDUSTRIA MANUFACTURERA	28	85,3	5	14,7	33	15,8	27,1	11,2	Sección C
10	Industria de la alimentación	2	50,0	2	50,0	4	1,9	13,3	14,7	10
11	Fabricación de bebidas	0	0,0	0	0	0	0,0	0,0	0,0	11
12	Industria del tabaco	0	0,0	0	0	0	0,0	0,0	0,0	12
13	Industria textil	0	0,0	0	0	0	0,0	0,0	0,0	13
14	Confección de prendas de vestir	0	0,0	0	0	0	0,0	0,0	0,0	14
15	Industria del cuero y del calzado	0	0,0	0	0	0	0,0	0,0	0,0	15
16	Industria de la madera y del corcho, excepto muebles; cestería y espartería	4	80,0	1	20,0	5	2,4	92,7	105,3	16
17	Industria del papel	0	0,0	1	100,0	1	0,5	0,0	144,4	17
18	Artes gráficas y reproducción de soportes grabados	0	0,0	1	100,0	1	0,5	0,0	63,9	18
19	Coquerías y refino de petróleo	0	0,0	0	0	0	0,0	0,0	0,0	19
20	Industria química	2	100,0	0	0,0	2	1,0	33,4	0,0	20
21	Fabricación de productos farmacéuticos	1	100,0	0	0,0	1	0,5	47,3	0,0	21
22	Fabricación de productos de caucho y plásticos	1	100,0	0	0,0	1	0,5	15,7	0,0	22
23	Fabricación de otros productos minerales no metálicos	3	100,0	0	0,0	3	1,4	69,3	0,0	23
24	Metalurgia; fabricación de productos de hierro, acero y ferroaleaciones	1	100,0	0	0,0	1	0,5	45,4	0,0	24
25	Fabricación de productos metálicos, excepto maquinaria y equipo	5	100,0	0	0,0	5	2,4	35,3	0,0	25
26	Fabricación de productos informáticos, electrónicos y ópticos	0	0,0	0	0	0	0,0	0,0	0,0	26
27	Fabricación de material y equipo eléctrico	1	100,0	0	0,0	1	0,5	53,7	0,0	27
28	Fabricación de maquinaria y equipo n.c.o.p.	2	100,0	0	0,0	2	1,0	24,7	0,0	28
29	Fabricación de vehículos de motor, remolques y semirremolques	0	0,0	0	0	0	0,0	0,0	0,0	29
30	Fabricación de otro material de transporte	0	0,0	0	0	0	0,0	0,0	0,0	30
31	Fabricación de muebles	4	100,0	0	0,0	4	1,9	77,2	0,0	31
32	Otras industrias manufactureras	1	100,0	0	0,0	1	0,5	49,1	0,0	32
33	Reparación e instalación de maquinaria y equipo	1	100,0	0	0,0	1	0,5	19,8	0,0	33
Sección D	SUMINISTRO DE ENERGÍA ELÉCTRICA, GAS, VAPOR Y AIRE ACONDICIONADO	1	100,0	0	0,0	1	0,5	66,0	0,0	Sección D
35	Suministro de energía eléctrica, gas, vapor y aire acondicionado	1	100,0	0	0,0	1	0,5	66,0	0,0	35
Sección E	SUMINISTRO DE AGUA, ACTIVIDADES DE SANEAMIENTO, GESTIÓN DE RESIDUOS Y DESCONTAMINACIÓN	3	100,0	0	0,0	3	1,4	42,0	0,0	Sección E
36	Captación, depuración y distribución de agua	0	0,0	0	0	0	0,0	0,0	0,0	36
37	Recogida y tratamiento de aguas residuales	0	0,0	0	0	0	0,0	0,0	0,0	37
38	Recogida, tratamiento y eliminación de residuos; valorización	3	100,0	0	0,0	3	1,4	67,2	0,0	38
39	Actividades de descontaminación y otros servicios de gestión de residuos	0	0,0	0	0	0	0,0	0,0	0,0	39
Sección F	CONSTRUCCIÓN	48	100,0	0	0,0	48	23,0	76,5	0,0	Sección F
41	Construcción de edificios	15	100,0	0	0,0	15	7,2	67,4	0,0	41
42	Ingeniería civil	3	100,0	0	0,0	3	1,4	110,0	0,0	42
43	Actividades de construcción especializada	30	100,0	0	0,0	30	14,4	79,5	0,0	43
Sección G	COMERCIO AL POR MAYOR Y AL POR MENOR; REPARACIÓN DE VEHÍCULOS DE MOTOR Y MOTOCICLETAS	15	83,3	3	16,7	18	8,6	14,3	3,0	Sección G
45	Venta y reparación de vehículos de motor y motocicletas	1	100,0	0	0,0	1	0,5	6,3	0,0	45
46	Comercio al por mayor e intermediarios del comercio, excepto de vehículos de motor y motocicletas	10	90,9	1	9,1	11	5,3	21,6	3,3	46
47	Comercio al por menor, excepto de vehículos de motor y motocicletas	4	66,7	2	33,3	6	2,9	9,3	3,0	47
Sección H	TRANSPORTE Y ALMACENAMIENTO	34	97,2	1	2,8	35	16,7	69,1	7,5	Sección H
49	Transporte terrestre y por tubería	27	100,0	0	0,0	27	12,9	83,4	0,0	49
50	Transporte marítimo y por vías navegables interiores	0	0,0	0	0	0	0,0	0,0	0,0	50
51	Transporte aéreo	0	0,0	0	0	0	0,0	0,0	0,0	51
52	Almacenamiento y actividades anexas al transporte	5	83,3	1	16,7	6	2,9	39,3	18,0	52
53	Actividades postales y de correos	2	100,0	0	0,0	2	1,0	66,1	0,0	53
Sección I	HOSTELERÍA	8	64,3	5	35,7	13	6,2	22,3	9,7	Sección I
55	Servicios de alojamiento	0	0,0	1	100,0	1	0,5	0,0	19,9	55
56	Servicios de comidas y bebidas	8	69,2	4	30,8	12	5,7	24,2	8,7	56

SECCIONES Y DIVISIONES CNAE-2009		ACCIDENTES GRAVES EN JORNADA DE TRABAJO								
		VARONES		MUJERES		TOTAL		I.I cada 100000 trab.		CNAE-2009
		Total	%	Total	%	Total	%	VARONES	MUJERES	
Sección J	INFORMACIÓN Y COMUNICACIONES	1	100,0	0	0,0	1	0,5	4,6	0,0	Sección J
58	Edición	0	0,0	0	0	0	0,0	0,0	0,0	58
	Actividades cinematográficas, de vídeo y de televisión, grabación de sonido y edición musical	0	0,0	0	0	0	0,0	0,0	0,0	59
60	Actividades de programación y emisión de radio y televisión	1	100,0	0	0,0	1	0,5	198,0	0,0	60
61	Telecomunicaciones	0	0,0	0	0	0	0,0	0,0	0,0	61
62	Programación, consultoría y otras actividades relacionadas con la informática	0	0,0	0	0	0	0,0	0,0	0,0	62
63	Servicios de información	0	0,0	0	0	0	0,0	0,0	0,0	63
Sección K	ACTIVIDADES FINANCIERAS Y DE SEGUROS	0	0,0	0	0,0	0	0,0	0,0	0,0	Sección K
64	Servicios financieros, excepto seguros y fondos de pensiones	0	0,0	0	0	0	0,0	0,0	0,0	64
65	Seguros, reaseguros y fondos de pensiones, excepto Seguridad Social obligatoria	0	0,0	0	0	0	0,0	0,0	0,0	65
66	Actividades auxiliares a los servicios financieros y a los seguros	0	0,0	0	0	0	0,0	0,0	0,0	66
Sección L	ACTIVIDADES INMOBILIARIAS	0	0,0	2	100,0	2	1,0	0,0	37,6	Sección L
68	Actividades inmobiliarias	0	0,0	2	100,0	2	1,0	0,0	37,6	68
Sección M	ACTIVIDADES PROFESIONALES, CIENTÍFICAS Y TÉCNICAS	1	100,0	0	0,0	1	0,5	3,2	0,0	Sección M
69	Actividades jurídicas y de contabilidad	0	0,0	0	0	0	0,0	0,0	0,0	69
70	Actividades de las sedes centrales; actividades de consultoría de gestión empresarial	0	0,0	0	0	0	0,0	0,0	0,0	70
71	Servicios técnicos de arquitectura e ingeniería; ensayos y análisis técnicos	1	100,0	0	0,0	1	0,5	9,8	0,0	71
72	Investigación y desarrollo	0	0,0	0	0	0	0,0	0,0	0,0	72
73	Publicidad y estudios de mercado	0	0,0	0	0	0	0,0	0,0	0,0	73
74	Otras actividades profesionales, científicas y técnicas	0	0,0	0	0	0	0,0	0,0	0,0	74
75	Actividades veterinarias	0	0,0	0	0	0	0,0	0,0	0,0	75
Sección N	ACTIVIDADES ADMINISTRATIVAS Y SERVICIOS AUXILIARES	12	72,2	4	27,8	16	7,7	28,5	10,5	Sección N
77	Actividades de alquiler	1	100,0	0	0,0	1	0,5	26,9	0,0	77
78	Actividades relacionadas con el empleo	3	75,0	1	25,0	4	1,9	31,0	17,6	78
79	Actividades de agencias de viajes, operadores turísticos, servicios de reservas y otros relacionados	0	0,0	0	0	0	0,0	0,0	0,0	79
80	Actividades de seguridad e investigación	1	50,0	1	50,0	1	0,5	8,8	34,8	80
81	Servicios a edificios y actividades de jardinería	3	57,1	3	42,9	6	2,9	31,8	11,3	81
82	Actividades administrativas de oficina y otras actividades auxiliares a las empresas	4	100,0	0	0,0	4	1,9	41,4	0,0	82
Sección O	ADMINISTRACIÓN PÚBLICA Y DEFENSA; SEGURIDAD SOCIAL OBLIGATORIA	2	66,7	1	33,3	3	1,4	9,2	3,5	Sección O
84	Administración Pública y defensa; Seguridad Social obligatoria	2	66,7	1	33,3	3	1,4	9,2	3,5	84
Sección P	EDUCACIÓN	2	100,0	0	0,0	2	1,0	8,6	0,0	Sección P
85	Educación	2	100,0	0	0,0	2	1,0	8,6	0,0	85
Sección Q	ACTIVIDADES SANITARIAS Y DE SERVICIOS SOCIALES	2	33,3	4	66,7	6	2,9	9,1	5,8	Sección Q
86	Actividades sanitarias	2	50,0	2	50,0	4	1,9	12,0	4,1	86
87	Asistencia en establecimientos residenciales	0	0,0	2	100,0	2	1,0	0,0	15,3	87
88	Actividades de servicios sociales sin alojamiento	0	0,0	0	0	0	0,0	0,0	0,0	88
Sección R	ACTIVIDADES ARTÍSTICAS, RECREATIVAS Y DE ENTRETENIMIENTO	1	50,0	1	50,0	2	1,0	8,0	10,7	Sección R
90	Actividades de creación, artísticas y espectáculos	0	0,0	0	0	0	0,0	0,0	0,0	90
91	Actividades de bibliotecas, archivos, museos y otras actividades culturales	0	0,0	0	0	0	0,0	0,0	0,0	91
92	Actividades de juegos de azar y apuestas	0	0,0	0	0	0	0,0	0,0	0,0	92
93	Actividades deportivas, recreativas y de entretenimiento	1	50,0	1	50,0	2	1,0	11,9	17,6	93
Sección S	OTROS SERVICIOS	3	50,0	3	50,0	6	2,9	28,8	16,4	Sección S
94	Actividades asociativas	1	50,0	1	50,0	2	1,0	38,7	27,7	94
95	Reparación de ordenadores, efectos personales y artículos de uso doméstico	2	100,0	0	0,0	2	1,0	94,2	0,0	95
96	Otros servicios personales	0	0,0	2	100,0	2	1,0	0,0	14,4	96
Sección T	ACTIVIDADES DE LOS HOGARES COMO EMPLEADORES Y COMO PRODUCTORES DE BIENES Y SERVICIOS PARA USO PROPIO	1	25,0	3	75,0	4	1,9	65,2	17,2	Sección T
97	Actividades de los hogares como empleadores de personal doméstico	1	25,0	3	75,0	4	1,9	65,2	17,2	97
98	Actividades de los hogares como productores de bienes y servicios para uso propio	0	0,0	0	0	0	0,0	0,0	0,0	98
Sección U	ACTIVIDADES DE ORGANIZACIONES Y ORGANISMOS EXTRATERRITORIALES	0	0,0	0	0,0	0	0,0	0,0	0,0	Sección U
99	Actividades de organizaciones y organismos extraterritoriales	0	0,0	0	0	0	0,0	0,0	0,0	99
OTROS SIN CLASIFICAR		0	0,0	0	0,0	0	0,0	0,0	0,0	i.i total
TOTAL		180	86,12	29	13,88	209	100	30,8	5,8	19,2

TOTAL DE ACCIDENTES MORTALES EN JORNADA DE TRABAJO POR GÉNERO, SECCIONES Y DIVISIONES, EN VALENCIA

Datos contabilizados según fecha de baja médica, correspondientes al periodo Interanual: enero 2023 - diciembre 2023

Cuadro 16

SECCIONES Y DIVISIONES CNAE-2009		TOTAL DE ACCIDENTES MORTALES EN JORNADA DE TRABAJO								
		VARONES		MUJERES		TOTAL		I.I cada 100000 trab.		CNAE-2009
		Total	%	Total	%	Total	%	VARONES	MUJERES	
Sección A	AGRICULTURA, GANADERÍA, SILVICULTURA Y PESCA	3	100,0	0	0,0	3	8,6	14,8	0,0	Sección A
01	Agricultura, ganadería, caza y servicios relacionados con las mismas	2	100,0	0	0,0	2	5,7	10,5	0,0	01
02	Silvicultura y explotación forestal	1	100,0	0	0,0	1	2,9	100,8	0,0	02
03	Pesca y acuicultura	0	0,0	0	0,0	0	0,0	0,0	0,0	03
Sección B	INDUSTRIAS EXTRACTIVAS	0	0,0	0	0,0	0	0,0	0,0	0,0	Sección B
05	Extracción de antracita, hulla y lignito	0	0,0	0	0,0	0	0,0	0,0	0,0	05
06	Extracción de crudo de petróleo y gas natural	0	0,0	0	0,0	0	0,0	0,0	0,0	06
07	Extracción de minerales metálicos	0	0,0	0	0,0	0	0,0	0,0	0,0	07
08	Otras industrias extractivas	0	0,0	0	0,0	0	0,0	0,0	0,0	08
09	Actividades de apoyo a las industrias extractivas	0	0,0	0	0,0	0	0,0	0,0	0,0	09
Sección C	INDUSTRIA MANUFACTURERA	3	100,0	0	0,0	3	8,6	2,9	0,0	Sección C
10	Industria de la alimentación	0	0,0	0	0,0	0	0,0	0,0	0,0	10
11	Fabricación de bebidas	0	0,0	0	0,0	0	0,0	0,0	0,0	11
12	Industria del tabaco	0	0,0	0	0,0	0	0,0	0,0	0,0	12
13	Industria textil	0	0,0	0	0,0	0	0,0	0,0	0,0	13
14	Confección de prendas de vestir	0	0,0	0	0,0	0	0,0	0,0	0,0	14
15	Industria del cuero y del calzado	0	0,0	0	0,0	0	0,0	0,0	0,0	15
16	Industria de la madera y del corcho, excepto muebles; cestería y espartería	0	0,0	0	0,0	0	0,0	0,0	0,0	16
17	Industria del papel	0	0,0	0	0,0	0	0,0	0,0	0,0	17
18	Artes gráficas y reproducción de soportes grabados	0	0,0	0	0,0	0	0,0	0,0	0,0	18
19	Coquerías y refino de petróleo	0	0,0	0	0,0	0	0,0	0,0	0,0	19
20	Industria química	0	0,0	0	0,0	0	0,0	0,0	0,0	20
21	Fabricación de productos farmacéuticos	0	0,0	0	0,0	0	0,0	0,0	0,0	21
22	Fabricación de productos de caucho y plásticos	0	0,0	0	0,0	0	0,0	0,0	0,0	22
23	Fabricación de otros productos minerales no metálicos	1	100,0	0	0,0	1	2,9	23,1	0,0	23
24	Metalurgia; fabricación de productos de hierro, acero y ferroaleaciones	0	0,0	0	0,0	0	0,0	0,0	0,0	24
25	Fabricación de productos metálicos, excepto maquinaria y equipo	1	100,0	0	0,0	1	2,9	7,1	0,0	25
26	Fabricación de productos informáticos, electrónicos y ópticos	0	0,0	0	0,0	0	0,0	0,0	0,0	26
27	Fabricación de material y equipo eléctrico	0	0,0	0	0,0	0	0,0	0,0	0,0	27
28	Fabricación de maquinaria y equipo n.c.o.p.	0	0,0	0	0,0	0	0,0	0,0	0,0	28
29	Fabricación de vehículos de motor, remolques y semirremolques	0	0,0	0	0,0	0	0,0	0,0	0,0	29
30	Fabricación de otro material de transporte	1	100,0	0	0,0	1	2,9	44,1	0,0	30
31	Fabricación de muebles	0	0,0	0	0,0	0	0,0	0,0	0,0	31
32	Otras industrias manufactureras	0	0,0	0	0,0	0	0,0	0,0	0,0	32
33	Reparación e instalación de maquinaria y equipo	0	0,0	0	0,0	0	0,0	0,0	0,0	33
Sección D	SUMINISTRO DE ENERGÍA ELÉCTRICA, GAS, VAPOR Y AIRE ACONDICIONADO	1	100,0	0	0,0	1	2,9	66,0	0,0	Sección D
35	Suministro de energía eléctrica, gas, vapor y aire acondicionado	1	100,0	0	0,0	1	2,9	66,0	0,0	35
Sección E	SUMINISTRO DE AGUA, ACTIVIDADES DE SANEAMIENTO, GESTIÓN DE RESIDUOS Y DESCONTAMINACIÓN	2	100,0	0	0,0	2	5,7	28,0	0,0	Sección E
36	Captación, depuración y distribución de agua	0	0,0	0	0,0	0	0,0	0,0	0,0	36
37	Recogida y tratamiento de aguas residuales	0	0,0	0	0,0	0	0,0	0,0	0,0	37
38	Recogida, tratamiento y eliminación de residuos; valorización	2	100,0	0	0,0	2	5,7	44,8	0,0	38
39	Actividades de descontaminación y otros servicios de gestión de residuos	0	0,0	0	0,0	0	0,0	0,0	0,0	39
Sección F	CONSTRUCCIÓN	6	100,0	0	0,0	6	17,1	9,6	0,0	Sección F
41	Construcción de edificios	1	100,0	0	0,0	1	2,9	4,5	0,0	41
42	Ingeniería civil	0	0,0	0	0,0	0	0,0	0,0	0,0	42
43	Actividades de construcción especializada	5	100,0	0	0,0	5	14,3	13,3	0,0	43
Sección G	COMERCIO AL POR MAYOR Y AL POR MENOR; REPARACIÓN DE VEHÍCULOS DE MOTOR Y MOTOCICLETAS	7	87,5	1	12,5	8	22,9	6,7	1,0	Sección G
45	Venta y reparación de vehículos de motor y motocicletas	0	0,0	0	0,0	0	0,0	0,0	0,0	45
46	Comercio al por mayor e intermediarios del comercio, excepto de vehículos de motor y motocicletas	7	100,0	0	0,0	7	20,0	15,1	0,0	46
47	Comercio al por menor, excepto de vehículos de motor y motocicletas	0	0,0	1	100,0	1	2,9	0,0	1,5	47
Sección H	TRANSPORTE Y ALMACENAMIENTO	7	100,0	0	0,0	7	20,0	14,2	0,0	Sección H
49	Transporte terrestre y por tubería	6	100,0	0	0,0	6	17,1	18,5	0,0	49
50	Transporte marítimo y por vías navegables interiores	0	0,0	0	0,0	0	0,0	0,0	0,0	50
51	Transporte aéreo	0	0,0	0	0,0	0	0,0	0,0	0,0	51
52	Almacenamiento y actividades anexas al transporte	1	100,0	0	0,0	1	2,9	7,9	0,0	52
53	Actividades postales y de correos	0	0,0	0	0,0	0	0,0	0,0	0,0	53
Sección I	HOSTELERÍA	0	0,0	0	0,0	0	0,0	0,0	0,0	Sección I
55	Servicios de alojamiento	0	0,0	0	0,0	0	0,0	0,0	0,0	55
56	Servicios de comidas y bebidas	0	0,0	0	0,0	0	0,0	0,0	0,0	56

SECCIONES Y DIVISIONES CNAE-2009		TOTAL DE ACCIDENTES MORTALES EN JORNADA DE TRABAJO								
		VARONES		MUJERES		TOTAL		I.I cada 100000 trab.		CNAE-2009
		Total	%	Total	%	Total	%	VARONES	MUJERES	
Sección J	INFORMACIÓN Y COMUNICACIONES	1	50,0	1	50,0	2	5,7	4,6	10,2	Sección J
58	Edición	0	0,0	0	0	0	0,0	0,0	0,0	58
59	Actividades cinematográficas, de vídeo y de televisión, grabación de sonido y edición musical	0	0,0	0	0	0	0,0	0,0	0,0	59
60	Actividades de programación y emisión de radio y televisión	1	50,0	1	50,0	2	5,7	198,0	266,1	60
61	Telecomunicaciones	0	0,0	0	0	0	0,0	0,0	0,0	61
62	Programación, consultoría y otras actividades relacionadas con la informática	0	0,0	0	0	0	0,0	0,0	0,0	62
63	Servicios de información	0	0,0	0	0	0	0,0	0,0	0,0	63
Sección K	ACTIVIDADES FINANCIERAS Y DE SEGUROS	0	0,0	0	0	0	0,0	0,0	0,0	Sección K
64	Servicios financieros, excepto seguros y fondos de pensiones	0	0,0	0	0	0	0,0	0,0	0,0	64
65	Seguros, reaseguros y fondos de pensiones, excepto Seguridad Social obligatoria	0	0,0	0	0	0	0,0	0,0	0,0	65
66	Actividades auxiliares a los servicios financieros y a los seguros	0	0,0	0	0	0	0,0	0,0	0,0	66
Sección L	ACTIVIDADES INMOBILIARIAS	0	0,0	0	0	0	0,0	0,0	0,0	Sección L
68	Actividades inmobiliarias	0	0,0	0	0	0	0,0	0,0	0,0	68
Sección M	ACTIVIDADES PROFESIONALES, CIENTÍFICAS Y TÉCNICAS	0	0,0	0	0	0	0,0	0,0	0,0	Sección M
69	Actividades jurídicas y de contabilidad	0	0,0	0	0	0	0,0	0,0	0,0	69
70	Actividades de las sedes centrales; actividades de consultoría de gestión empresarial	0	0,0	0	0	0	0,0	0,0	0,0	70
71	Servicios técnicos de arquitectura e ingeniería; ensayos y análisis técnicos	0	0,0	0	0	0	0,0	0,0	0,0	71
72	Investigación y desarrollo	0	0,0	0	0	0	0,0	0,0	0,0	72
73	Publicidad y estudios de mercado	0	0,0	0	0	0	0,0	0,0	0,0	73
74	Otras actividades profesionales, científicas y técnicas	0	0,0	0	0	0	0,0	0,0	0,0	74
75	Actividades veterinarias	0	0,0	0	0	0	0,0	0,0	0,0	75
Sección N	ACTIVIDADES ADMINISTRATIVAS Y SERVICIOS AUXILIARES	1	100,0	0	0,0	1	2,9	2,5	0,0	Sección N
77	Actividades de alquiler	0	0,0	0	0	0	0,0	0,0	0,0	77
78	Actividades relacionadas con el empleo	0	0,0	0	0	0	0,0	0,0	0,0	78
79	Actividades de agencias de viajes, operadores turísticos, servicios de reservas y otros relacionados	0	0,0	0	0	0	0,0	0,0	0,0	79
80	Actividades de seguridad e investigación	1	100,0	0	0,0	1	2,9	17,6	0,0	80
81	Servicios a edificios y actividades de jardinería	0	0,0	0	0	0	0,0	0,0	0,0	81
82	Actividades administrativas de oficina y otras actividades auxiliares a las empresas	0	0,0	0	0	0	0,0	0,0	0,0	82
Sección O	ADMINISTRACIÓN PÚBLICA Y DEFENSA; SEGURIDAD SOCIAL OBLIGATORIA	0	0,0	0	0	0	0,0	0,0	0,0	Sección O
84	Administración Pública y defensa; Seguridad Social obligatoria	0	0,0	0	0	0	0,0	0,0	0,0	84
Sección P	EDUCACIÓN	1	100,0	0	0,0	1	2,9	4,3	0,0	Sección P
85	Educación	1	100,0	0	0,0	1	2,9	4,3	0,0	85
Sección Q	ACTIVIDADES SANITARIAS Y DE SERVICIOS SOCIALES	1	100,0	0	0,0	1	2,9	4,6	0,0	Sección Q
86	Actividades sanitarias	1	100,0	0	0,0	1	2,9	6,0	0,0	86
87	Asistencia en establecimientos residenciales	0	0,0	0	0	0	0,0	0,0	0,0	87
88	Actividades de servicios sociales sin alojamiento	0	0,0	0	0	0	0,0	0,0	0,0	88
Sección R	ACTIVIDADES ARTÍSTICAS, RECREATIVAS Y DE ENTRETENIMIENTO	0	0,0	0	0	0	0,0	0,0	0,0	Sección R
90	Actividades de creación, artísticas y espectáculos	0	0,0	0	0	0	0,0	0,0	0,0	90
91	Actividades de bibliotecas, archivos, museos y otras actividades culturales	0	0,0	0	0	0	0,0	0,0	0,0	91
92	Actividades de juegos de azar y apuestas	0	0,0	0	0	0	0,0	0,0	0,0	92
93	Actividades deportivas, recreativas y de entretenimiento	0	0,0	0	0	0	0,0	0,0	0,0	93
Sección S	OTROS SERVICIOS	0	0,0	0	0	0	0,0	0,0	0,0	Sección S
94	Actividades asociativas	0	0,0	0	0	0	0,0	0,0	0,0	94
95	Reparación de ordenadores, efectos personales y artículos de uso doméstico	0	0,0	0	0	0	0,0	0,0	0,0	95
96	Otros servicios personales	0	0,0	0	0	0	0,0	0,0	0,0	96
Sección T	ACTIVIDADES DE LOS HOGARES COMO EMPLEADORES Y COMO PRODUCTORES DE BIENES Y SERVICIOS PARA USO PROPIO	0	0,0	0	0	0	0,0	0,0	0,0	Sección T
97	Actividades de los hogares como empleadores de personal doméstico	0	0,0	0	0	0	0,0	0,0	0,0	97
98	Actividades de los hogares como productores de bienes y servicios para uso propio	0	0,0	0	0	0	0,0	0,0	0,0	98
Sección U	ACTIVIDADES DE ORGANIZACIONES Y ORGANISMOS EXTRATERRITORIALES	0	0,0	0	0	0	0,0	0,0	0,0	Sección U
99	Actividades de organizaciones y organismos extraterritoriales	0	0,0	0	0	0	0,0	0,0	0,0	99
OTROS SIN CLASIFICAR		0	0,0	0	0	0	0,0	0,0	0,0	i.i total
TOTAL		33	94,29	2	5,71	35	100	5,6	0,4	3,2

ACCIDENTES CON BAJA IN ITINERE

Cuadro 17

POR FECHA DE BAJA MÉDICA

EVOLUCIÓN INTERANUAL: ENERO 2023 - DICIEMBRE 2023

BUENA EVOLUCIÓN	MALA EVOLUCIÓN	AUMENTO DE POBLACIÓN EXPUESTA
-----------------	----------------	-------------------------------

COMUNITAT VALENCIANA

SECTOR	TOTAL ACCIDENTES / ▲%		TRABAJADORES EXPUESTOS / ▲%		Índice de Incidencia x 100.000 / ▲%	
	VARONES	MUJERES	VARONES	MUJERES	VARONES	MUJERES
AGRARIO	91	41	39.778	10.303	228,8	398,0
	-21,6	-10,9	-2,4	-0,4	-19,7	-10,5
INDUSTRIA	861	393	213.838	86.241	402,6	455,7
	-0,7	6,2	0,0	2,2	-0,7	4,0
CONSTRUCCIÓN	377	41	129.086	17.147	292,0	239,8
	1,9	2,8	4,3	5,4	-2,3	-2,5
SERVICIOS	2.979	4.097	714.656	822.836	416,8	497,9
	8,7	4,9	2,6	3,5	5,9	1,4
SIN CLASIFICAR	0	0	0	0	0,0	0,0
	0,0	0,0	0,0	0,0	0,0	0,0
TOTAL	4.308	4.572	1.097.358	936.527	392,6	488,2
	5,3	4,8	2,1	3,4	3,1	1,4

SECTOR	ACCIDENTES GRAVES / ▲%		TRABAJADORES EXPUESTOS / ▲%		Índice de Incidencia x 100.000 / ▲%	
	VARONES	MUJERES	VARONES	MUJERES	VARONES	MUJERES
AGRARIO	1	1	39.778	10.303	2,5	9,7
	0,0	0,0	-2,4	-0,4	2,4	0,4
INDUSTRIA	11	1	213.838	86.241	5,1	1,2
	10,0	0,0	0,0	2,2	10,0	-2,1
CONSTRUCCIÓN	7	1	129.086	17.147	5,4	5,8
	0,0	0,0	4,3	5,4	-4,1	-5,1
SERVICIOS	47	20	714.656	822.836	6,5	2,5
	-4,9	-24,5	2,6	3,5	-7,3	-27,0
SIN CLASIFICAR	0	0	0	0	0,0	0,0
	0,0	0,0	0,0	0,0	0,0	0,0
TOTAL	66	23	1.097.358	936.527	6,0	2,5
	-2,1	-22,0	2,1	3,4	-4,1	-24,6

SECTOR	ACCIDENTES MORTALES / ▲%		TRABAJADORES EXPUESTOS / ▲%		Índice de Incidencia x 100.000 / ▲%	
	VARONES	MUJERES	VARONES	MUJERES	VARONES	MUJERES
AGRARIO	#¡VALOR!	#¡VALOR!	39.778	10.303	0,0	0,0
	0,0	0,0	-2,4	-0,4	-100,0	0,0
INDUSTRIA	1	0	213.838	86.241	0,5	0,0
	0,0	0,0	0,0	2,2	0,0	0,0
CONSTRUCCIÓN	0	0	129.086	17.147	0,0	0,0
	-100,0	0,0	4,3	5,4	-100,0	0,0
SERVICIOS	9	1	714.656	822.836	1,3	0,1
	50,0	-83,3	2,6	3,5	46,1	-83,9
SIN CLASIFICAR	0	0	0	0	0,0	0,0
	0,0	0,0	0,0	0,0	0,0	0,0
TOTAL	#¡VALOR!	#¡VALOR!	1.097.358	936.527	0,0	0,0
	0,0	0,0	2,1	3,4	-100,0	-100,0

Datos de accidentes: Base de datos del sistema Delt@ y contabilizados por baja médica en el periodo considerado.

Datos índices de Incidencia x 100.000 trabajadores expuestos.

▲% : Variación relativa porcentual con respecto al intervalo interanual inmediato anterior

ACCIDENTES CON BAJA IN ITINERE

Cuadro 18

POR FECHA DE BAJA MÉDICA

EVOLUCIÓN INTERANUAL: ENERO 2023 - DICIEMBRE 2023

BUENA EVOLUCIÓN	MALA EVOLUCIÓN	AUMENTO DE POBLACIÓN EXPUESTA
-----------------	----------------	-------------------------------

PROVINCIA DE ALICANTE

SECTOR	TOTAL ACCIDENTES / ▲%		TRABAJADORES EXPUESTOS / ▲%		Índice de Incidencia x 100.000 / ▲%	
	VARONES	MUJERES	VARONES	MUJERES	VARONES	MUJERES
AGRARIO	36	21	11.611	4.731	310,1	443,9
	-7,7	-32,3	1,1	3,1	-8,7	-34,3
INDUSTRIA	232	100	63.128	28.328	366,7	354,7
	10,8	11,7	-0,2	0,8	11,0	10,7
CONSTRUCCIÓN	139	20	50.473	6.558	275,6	303,1
	5,4	65,6	5,2	5,9	0,2	56,4
SERVICIOS	908	1.265	253.974	284.646	357,5	444,4
	9,2	2,2	2,9	3,8	-3,2	-1,5
SIN CLASIFICAR	0	0	0	0	0,0	0,0
	0,0	0,0	0,0	0,0	0,0	0,0
TOTAL	1.402	1.406	379.186	324.262	369,6	433,7
	8,5	2,6	2,6	3,6	5,8	-0,9

SECTOR	ACCIDENTES GRAVES / ▲%		TRABAJADORES EXPUESTOS / ▲%		Índice de Incidencia x 100.000 / ▲%	
	VARONES	MUJERES	VARONES	MUJERES	VARONES	MUJERES
AGRARIO	0	0	11.611	4.731	0,0	0,0
	-100,0	-100,0	1,1	3,1	-100,0	-100,0
INDUSTRIA	4	0	63.128	28.328	6,3	0,0
	33,3	0,0	-0,2	0,8	33,6	0,0
CONSTRUCCIÓN	4	0	50.473	6.558	7,9	0,0
	100,0	0,0	5,2	5,9	90,1	0,0
SERVICIOS	18	5	253.974	284.646	7,2	1,7
	-4,2	-60,1	2,9	3,8	-6,9	-61,5
SIN CLASIFICAR	0	0	0	0	0,0	0,0
	0,0	0,0	0,0	0,0	0,0	0,0
TOTAL	26	5	379.186	324.262	6,9	1,5
	4,8	-63,1	2,6	3,6	2,2	-64,4

SECTOR	ACCIDENTES MORTALES / ▲%		TRABAJADORES EXPUESTOS / ▲%		Índice de Incidencia x 100.000 / ▲%	
	VARONES	MUJERES	VARONES	MUJERES	VARONES	MUJERES
AGRARIO	0	0	11.611	4.731	0,0	0,0
	0,0	0,0	1,1	3,1	0,0	0,0
INDUSTRIA	1	0	63.128	28.328	1,6	0,0
	0,0	0,0	-0,2	0,8	0,0	0,0
CONSTRUCCIÓN	0	0	50.473	6.558	0,0	0,0
	-100,0	0,0	5,2	5,9	-100,0	0,0
SERVICIOS	4	1	253.974	284.646	1,6	0,4
	33,3	-50,0	2,9	3,8	29,6	-51,8
SIN CLASIFICAR	0	0	0	0	0,0	0,0
	0,0	0,0	0,0	0,0	0,0	0,0
TOTAL	5	1	379.186	324.262	1,3	0,3
	25,0	-50,0	2,6	3,6	21,8	-51,7

Datos de accidentes: Base de datos del sistema Delt@ y contabilizados por baja médica en el periodo considerado.

Datos índices de Incidencia x 100.000 trabajadores expuestos.

▲% : Variación relativa porcentual con respecto al intervalo interanual inmediato anterior

ACCIDENTES CON BAJA IN ITINERE

Cuadro 19

POR FECHA DE BAJA MÉDICA

EVOLUCIÓN INTERANUAL: ENERO 2023 - DICIEMBRE 2023

BUENA EVOLUCIÓN	MALA EVOLUCIÓN	AUMENTO DE POBLACIÓN EXPUESTA
-----------------	----------------	-------------------------------

PROVINCIA DE CASTELLÓN

SECTOR	TOTAL ACCIDENTES / ▲%		TRABAJADORES EXPUESTOS / ▲%		Índice de Incidencia x 100.000 / ▲%	
	VARONES	MUJERES	VARONES	MUJERES	VARONES	MUJERES
AGRARIO	18	7	7.881	1.687	228,4	415,1
	38,5	250,0	-3,5	-0,3	43,5	251,1
INDUSTRIA	133	47	37.718	11.527	351,4	411,8
	-8,0	-1,1	-3,2	-0,7	-5,0	-0,4
CONSTRUCCIÓN	34	4	15.898	1.841	214,5	211,8
	-12,6	289,7	3,7	5,6	-15,7	269,1
SERVICIOS	261	409	72.585	94.982	359,9	430,4
	3,3	13,8	0,8	1,9	2,5	11,7
SIN CLASIFICAR	0	0	0	0	0,0	0,0
	0,0	0,0	0,0	0,0	0,0	0,0
TOTAL	446	467	134.082	110.035	332,5	424,6
	-0,7	13,9	-0,3	1,6	-0,4	12,1

SECTOR	ACCIDENTES GRAVES / ▲%		TRABAJADORES EXPUESTOS / ▲%		Índice de Incidencia x 100.000 / ▲%	
	VARONES	MUJERES	VARONES	MUJERES	VARONES	MUJERES
AGRARIO	0	0	7.881	1.687	0,0	0,0
	0,0	0,0	-3,5	-0,3	0,0	0,0
INDUSTRIA	1	1	37.718	11.527	2,7	8,7
	0,0	0,0	-3,2	-0,7	3,3	0,7
CONSTRUCCIÓN	0	0	15.898	1.841	0,0	0,0
	0,0	0,0	3,7	5,6	0,0	0,0
SERVICIOS	2	1	72.585	94.982	2,8	1,1
	100,0	0,0	0,8	1,9	98,4	-1,9
SIN CLASIFICAR	0	0	0	0	0,0	0,0
	0,0	0,0	0,0	0,0	0,0	0,0
TOTAL	3	2	134.082	110.035	2,2	1,8
	50,0	0,0	-0,3	1,6	50,4	-1,6

SECTOR	ACCIDENTES MORTALES / ▲%		TRABAJADORES EXPUESTOS / ▲%		Índice de Incidencia x 100.000 / ▲%	
	VARONES	MUJERES	VARONES	MUJERES	VARONES	MUJERES
AGRARIO	0	0	7.881	1.687	0,0	0,0
	0,0	0,0	-3,5	-0,3	0,0	0,0
INDUSTRIA	0	0	37.718	11.527	0,0	0,0
	0,0	0,0	-3,2	-0,7	0,0	0,0
CONSTRUCCIÓN	0	0	15.898	1.841	0,0	0,0
	0,0	0,0	3,7	5,6	0,0	0,0
SERVICIOS	0	0	72.585	94.982	0,0	0,0
	-100,0	-100,0	0,8	1,9	-100,0	-100,0
SIN CLASIFICAR	0	0	0	0	0,0	0,0
	0,0	0,0	0,0	0,0	0,0	0,0
TOTAL	0	0	134.082	110.035	0,0	0,0
	-100,0	-100,0	-0,3	1,6	-100,0	-100,0

Datos de accidentes: Base de datos del sistema Delt@ y contabilizados por baja médica en el periodo considerado.

Datos índices de Incidencia x 100.000 trabajadores expuestos.

▲% : Variación relativa porcentual con respecto al intervalo interanual inmediato anterior

ACCIDENTES CON BAJA IN ITINERE

Cuadro 20

POR FECHA DE BAJA MÉDICA

EVOLUCIÓN INTERANUAL: ENERO 2023 - DICIEMBRE 2023

BUENA EVOLUCIÓN	MALA EVOLUCIÓN	AUMENTO DE POBLACIÓN EXPUESTA
-----------------	----------------	-------------------------------

PROVINCIA DE VALENCIA

SECTOR	TOTAL ACCIDENTES / ▲%		TRABAJADORES EXPUESTOS / ▲%		Índice de Incidencia x 100.000 / ▲%	
	VARONES	MUJERES	VARONES	MUJERES	VARONES	MUJERES
AGRARIO	37	13	20.287	3.886	182,4	334,6
	-42,2	0,0	-3,8	-4,4	-39,9	4,6
INDUSTRIA	497	245	112.992	46.386	439,8	528,2
	-3,3	5,6	1,2	3,7	-4,4	1,8
CONSTRUCCIÓN	204	17	62.714	8.749	324,6	199,4
	2,3	-35,4	3,6	5,0	-1,3	
SERVICIOS	1.723	2.423	388.097	443.209	443,9	546,7
	9,4	5,0	2,8	3,6	6,3	1,3
SIN CLASIFICAR	0	0	0	0	0,0	0,0
	0,0	0,0	0,0	0,0	0,0	0,0
TOTAL	2.460	2.699	584.090	502.229	421,2	537,3
	4,6	4,6	2,3	3,6	2,2	0,9

SECTOR	ACCIDENTES GRAVES / ▲%		TRABAJADORES EXPUESTOS / ▲%		Índice de Incidencia x 100.000 / ▲%	
	VARONES	MUJERES	VARONES	MUJERES	VARONES	MUJERES
AGRARIO	1	1	20.287	3.886	4,9	25,7
	0,0	0,0	-3,8	-4,4	0,0	0,0
INDUSTRIA	6	0	112.992	46.386	5,3	0,0
	0,0	0,0	1,2	3,7	-1,1	0,0
CONSTRUCCIÓN	3	1	62.714	8.749	4,8	11,4
	-40,0	0,0	3,6	5,0	-42,1	-4,7
SERVICIOS	26	15	388.097	443.209	6,8	3,3
	-9,1	4,6	2,8	3,6	-11,6	0,9
SIN CLASIFICAR	0	0	0	0	0,0	0,0
	0,0	0,0	0,0	0,0	0,0	0,0
TOTAL	36	17	584.090	502.229	6,2	3,3
	0,0	0,0	2,3	3,6	0,0	0,0

SECTOR	ACCIDENTES MORTALES / ▲%		TRABAJADORES EXPUESTOS / ▲%		Índice de Incidencia x 100.000 / ▲%	
	VARONES	MUJERES	VARONES	MUJERES	VARONES	MUJERES
AGRARIO	0	0	20.287	3.886	0,0	0,0
	-100,0	0,0	-3,8	-4,4	-100,0	0,0
INDUSTRIA	0	0	112.992	46.386	0,0	0,0
	-100,0	0,0	1,2	3,7	-100,0	0,0
CONSTRUCCIÓN	0	0	62.714	8.749	0,0	0,0
	-100,0	0,0	3,6	5,0	-100,0	0,0
SERVICIOS	5	0	388.097	443.209	1,3	0,0
	150,0	-100,0	2,8	3,6	143,1	-100,0
SIN CLASIFICAR	0	0	0	0	0,0	0,0
	0,0	0,0	0,0	0,0	0,0	0,0
TOTAL	5	0	584.090	502.229	0,9	0,0
	-16,7	-100,0	2,3	3,6	-18,6	-100,0

Datos de accidentes: Base de datos del sistema Delt@ y contabilizados por baja médica en el periodo considerado.

Datos índices de Incidencia x 100.000 trabajadores expuestos.

▲% : Variación relativa porcentual con respecto al intervalo interanual inmediato anterior

TOTAL DE ACCIDENTES CON BAJA, IN ITINERE POR GÉNERO, SECCIONES Y DIVISIONES, EN LA COMUNITAT VALENCIANA

Datos contabilizados según fecha de baja médica, correspondientes al período Interanual: enero 2023 - diciembre 2023

Cuadro 21

SECCIONES Y DIVISIONES CNAE-2009		TOTAL DE ACCIDENTES IN ITINERE								
		VARONES		MUJERES		TOTAL		I.I cada 100000 trab.		CNAE-2009
		Total	%	Total	%	Total	%	VARONES	MUJERES	
Sección A	AGRICULTURA, GANADERÍA, SILVICULTURA Y PESCA	91	68,9	41	31,1	132	1,5	228,8	398,0	Sección A
01	Agricultura, ganadería, caza y servicios relacionados con las mismas	86	68,8	39	31,2	125	1,4	235,5	408,4	01
02	Silvicultura y explotación forestal	4	80,0	1	20,0	5	0,1	222,7	153,2	02
03	Pesca y acuicultura	1	50,0	1	50,0	2	0,0	68,3	992,6	03
Sección B	INDUSTRIAS EXTRACTIVAS	2	100,0	0	0,0	2	0,0	151,8	0,0	Sección B
05	Extracción de antracita, hulla y lignito	0	0,0	0	0	0	0,0	0,0	0,0	05
06	Extracción de crudo de petróleo y gas natural	0	0,0	0	0	0	0,0	0,0	0,0	06
07	Extracción de minerales metálicos	0	0,0	0	0	0	0,0	0,0	0,0	07
08	Otras industrias extractivas	2	100,0	0	0,0	2	0,0	157,0	0,0	08
09	Actividades de apoyo a las industrias extractivas	0	0,0	0	0	0	0,0	0,0	0,0	09
Sección C	INDUSTRIA MANUFACTURERA	781	68,8	355	31,3	1136	12,8	398,9	440,2	Sección C
10	Industria de la alimentación	119	46,1	139	53,9	258	2,9	537,6	700,7	10
11	Fabricación de bebidas	6	85,7	1	14,3	7	0,1	231,1	95,5	11
12	Industria del tabaco	0	0,0	0	0	0	0,0	0,0	0,0	12
13	Industria textil	33	77,3	10	22,7	43	0,5	362,6	193,2	13
14	Confección de prendas de vestir	3	37,5	5	62,5	8	0,1	233,7	140,0	14
15	Industria del cuero y del calzado	38	56,5	30	43,5	68	0,8	364,7	323,9	15
16	Industria de la madera y del corcho, excepto muebles; cestería y espartería	25	89,3	3	10,7	28	0,3	326,1	183,9	16
17	Industria del papel	26	74,3	9	25,7	35	0,4	394,9	432,5	17
18	Artes gráficas y reproducción de soportes grabados	21	63,6	12	36,4	33	0,4	391,7	471,2	18
19	Coquerías y refino de petróleo	0	0,0	0	0	0	0,0	0,0	0,0	19
20	Industria química	32	66,0	16	34,0	48	0,5	270,9	285,4	20
21	Fabricación de productos farmacéuticos	5	62,5	3	37,5	8	0,1	946,5	535,5	21
22	Fabricación de productos de caucho y plásticos	53	64,6	29	35,4	82	0,9	387,7	602,3	22
23	Fabricación de otros productos minerales no metálicos	63	79,7	16	20,3	79	0,9	277,8	307,7	23
24	Metalurgia; fabricación de productos de hierro, acero y ferroaleaciones	16	88,9	2	11,1	18	0,2	443,8	354,8	24
25	Fabricación de productos metálicos, excepto maquinaria y equipo	101	91,9	9	8,1	110	1,2	454,3	212,6	25
26	Fabricación de productos informáticos, electrónicos y ópticos	8	61,5	5	38,5	13	0,1	481,9	684,8	26
27	Fabricación de material y equipo eléctrico	13	68,4	6	31,6	19	0,2	442,1	472,8	27
28	Fabricación de maquinaria y equipo n.c.o.p.	58	78,9	16	21,1	74	0,8	430,1	579,6	28
29	Fabricación de vehículos de motor, remolques y semirremolques	73	84,1	14	15,9	87	1,0	562,6	466,0	29
30	Fabricación de otro material de transporte	17	89,5	2	10,5	19	0,2	564,1	421,4	30
31	Fabricación de muebles	22	73,3	8	26,7	30	0,3	256,9	342,8	31
32	Otras industrias manufactureras	13	48,1	13	51,9	26	0,3	324,2	480,0	32
33	Reparación e instalación de maquinaria y equipo	35	81,8	8	18,2	43	0,5	397,4	577,4	33
Sección D	SUMINISTRO DE ENERGÍA ELÉCTRICA, GAS, VAPOR Y AIRE ACONDICIONADO	8	66,7	4	33,3	12	0,1	355,6	509,2	Sección D
35	Suministro de energía eléctrica, gas, vapor y aire acondicionado	8	66,7	4	33,3	12	0,1	355,6	509,2	35
Sección E	SUMINISTRO DE AGUA, ACTIVIDADES DE SANEAMIENTO, GESTIÓN DE RESIDUOS Y DESCONTAMINACIÓN	70	67,3	34	32,6	104	1,2	481,2	746,0	Sección E
36	Captación, depuración y distribución de agua	13	81,3	3	18,8	16	0,2	288,1	218,1	36
37	Recogida y tratamiento de aguas residuales	4	80,0	1	20,0	5	0,1	389,6	395,3	37
38	Recogida, tratamiento y eliminación de residuos; valorización	52	64,4	29	35,6	81	0,9	584,4	1.002,2	38
39	Actividades de descontaminación y otros servicios de gestión de residuos	1	50,0	1	50,0	2	0,0	870,2	3.243,2	39
Sección F	CONSTRUCCIÓN	377	90,2	41	9,8	418	4,7	292,0	239,4	Sección F
41	Construcción de edificios	122	85,6	20	14,4	142	1,6	255,5	259,3	41
42	Ingeniería civil	18	94,7	1	5,3	19	0,2	340,2	145,4	42
43	Actividades de construcción especializada	237	92,4	20	7,6	257	2,9	311,5	228,6	43
Sección G	COMERCIO AL POR MAYOR Y AL POR MENOR; REPARACIÓN DE VEHÍCULOS DE MOTOR Y MOTOCICLETAS	783	47,3	870	52,6	1653	18,6	396,7	455,7	Sección G
45	Venta y reparación de vehículos de motor y motocicletas	162	92,2	14	7,8	176	2,0	528,2	223,3	45
46	Comercio al por mayor e intermediarios del comercio, excepto de vehículos de motor y motocicletas	275	56,4	212	43,6	487	5,5	331,4	404,7	46
47	Comercio al por menor, excepto de vehículos de motor y motocicletas	346	34,9	644	65,1	990	11,1	413,1	486,7	47
Sección H	TRANSPORTE Y ALMACENAMIENTO	310	72,4	118	27,5	428	4,8	368,2	547,2	Sección H
49	Transporte terrestre y por tubería	175	83,6	34	16,4	209	2,4	309,5	398,1	49
50	Transporte marítimo y por vías navegables interiores	8	64,3	5	35,7	13	0,1	527,8	694,3	50
51	Transporte aéreo	6	37,5	10	62,5	16	0,2	386,9	1.431,0	51
52	Almacenamiento y actividades anexas al transporte	91	69,1	41	30,9	132	1,5	478,1	512,3	52
53	Actividades postales y de correos	30	51,7	28	48,3	58	0,7	534,6	784,3	53
Sección I	HOSTELERÍA	605	44,7	749	55,3	1354	15,2	698,2	695,9	Sección I
55	Servicios de alojamiento	142	47,8	154	52,2	296	3,3	1.180,7	906,9	55
56	Servicios de comidas y bebidas	463	43,8	595	56,2	1058	11,9	620,7	656,3	56

SECCIONES Y DIVISIONES CNAE-2009		TOTAL DE ACCIDENTES IN ITINERE								
		VARONES		MUJERES		TOTAL		I.I cada 100000 trab.		CNAE-2009
		Total	%	Total	%	Total	%	VARONES	MUJERES	
Sección J	INFORMACIÓN Y COMUNICACIONES	57	55,8	45	44,0	102	1,1	168,9	303,9	Sección J
58	Edición	2	50,0	2	50,0	4	0,0	92,2	156,6	58
59	Actividades cinematográficas, de vídeo y de televisión, grabación de sonido y edición musical	3	33,3	5	66,7	8	0,1	134,2	452,6	59
60	Actividades de programación y emisión de radio y televisión	9	75,0	3	25,0	12	0,1	1.009,6	436,2	60
61	Telecomunicaciones	9	52,9	8	47,1	17	0,2	204,7	422,3	61
62	Programación, consultoría y otras actividades relacionadas con la informática	28	57,1	21	42,9	49	0,6	125,8	249,6	62
63	Servicios de información	6	53,8	6	46,2	12	0,1	302,6	422,1	63
Sección K	ACTIVIDADES FINANCIERAS Y DE SEGUROS	35	39,1	54	60,7	89	1,0	254,0	321,3	Sección K
64	Servicios financieros, excepto seguros y fondos de pensiones	16	35,4	29	64,6	45	0,5	235,0	335,9	64
65	Seguros, reaseguros y fondos de pensiones, excepto Seguridad Social obligatoria	8	44,4	10	55,6	18	0,2	470,2	493,2	65
66	Actividades auxiliares a los servicios financieros y a los seguros	11	42,3	15	57,7	26	0,3	208,7	244,0	66
Sección L	ACTIVIDADES INMOBILIARIAS	17	37,8	27	62,2	44	0,5	184,6	238,6	Sección L
68	Actividades inmobiliarias	17	37,8	27	62,2	44	0,5	184,6	238,6	68
Sección M	ACTIVIDADES PROFESIONALES, CIENTÍFICAS Y TÉCNICAS	107	45,0	131	54,9	238	2,7	215,0	239,9	Sección M
69	Actividades jurídicas y de contabilidad	24	36,9	40	63,1	64	0,7	175,8	190,8	69
70	Actividades de las sedes centrales; actividades de consultoría de gestión empresarial	10	52,6	9	47,4	19	0,2	232,4	179,3	70
71	Servicios técnicos de arquitectura e ingeniería; ensayos y análisis técnicos	31	47,7	33	52,3	64	0,7	199,2	430,4	71
72	Investigación y desarrollo	7	31,8	15	68,2	22	0,2	163,6	269,5	72
73	Publicidad y estudios de mercado	11	84,6	2	15,4	13	0,1	248,0	45,5	73
74	Otras actividades profesionales, científicas y técnicas	21	44,9	26	55,1	47	0,5	294,4	325,6	74
75	Actividades veterinarias	4	44,4	5	55,6	9	0,1	429,5	190,1	75
Sección N	ACTIVIDADES ADMINISTRATIVAS Y SERVICIOS AUXILIARES	479	44,5	597	55,5	1076	12,1	696,7	813,7	Sección N
77	Actividades de alquiler	27	62,8	16	37,2	43	0,5	385,6	555,6	77
78	Actividades relacionadas con el empleo	175	60,0	117	40,0	292	3,3	1.239,4	1.422,8	78
79	Actividades de agencias de viajes, operadores turísticos, servicios de reservas y otros relacionados	5	33,3	11	66,7	16	0,2	305,1	389,6	79
80	Actividades de seguridad e investigación	87	75,9	28	24,1	115	1,3	894,4	1.214,0	80
81	Servicios a edificios y actividades de jardinería	123	28,6	306	71,4	429	4,8	564,5	717,0	81
82	Actividades administrativas de oficina y otras actividades auxiliares a las empresas	62	34,2	119	65,8	181	2,0	429,1	822,3	82
Sección O	ADMINISTRACIÓN PÚBLICA Y DEFENSA; SEGURIDAD SOCIAL OBLIGATORIA	142	35,6	257	64,4	399	4,5	337,3	499,5	Sección O
84	Administración Pública y defensa; Seguridad Social obligatoria	142	35,6	257	64,4	399	4,5	337,3	499,5	84
Sección P	EDUCACIÓN	78	26,6	216	73,4	294	3,3	194,9	300,7	Sección P
85	Educación	78	26,6	216	73,4	294	3,3	194,9	300,7	85
Sección Q	ACTIVIDADES SANITARIAS Y DE SERVICIOS SOCIALES	211	21,3	782	78,8	993	11,2	504,1	622,9	Sección Q
86	Actividades sanitarias	139	21,2	513	78,8	652	7,3	431,2	567,4	86
87	Asistencia en establecimientos residenciales	35	15,7	190	84,3	225	2,5	669,0	868,2	87
88	Actividades de servicios sociales sin alojamiento	37	32,0	79	68,0	116	1,3	837,3	597,5	88
Sección R	ACTIVIDADES ARTÍSTICAS, RECREATIVAS Y DE ENTRETENIMIENTO	88	55,2	71	44,7	159	1,8	374,3	419,0	Sección R
90	Actividades de creación, artísticas y espectáculos	11	61,1	7	38,9	18	0,2	255,8	260,3	90
91	Actividades de bibliotecas, archivos, museos y otras actividades culturales	9	64,3	5	35,7	14	0,2	1.027,4	545,4	91
92	Actividades de juegos de azar y apuestas	7	26,9	18	73,1	25	0,3	311,5	662,5	92
93	Actividades deportivas, recreativas y de entretenimiento	61	60,0	41	40,0	102	1,1	378,9	385,0	93
Sección S	OTROS SERVICIOS	63	34,8	117	65,1	180	2,0	315,5	323,2	Sección S
94	Actividades asociativas	12	40,0	18	60,0	30	0,3	250,8	266,8	94
95	Reparación de ordenadores, efectos personales y artículos de uso doméstico	8	100,0	0	0,0	8	0,1	188,4	0,0	95
96	Otros servicios personales	43	30,2	99	69,8	142	1,6	393,4	352,9	96
Sección T	ACTIVIDADES DE LOS HOGARES COMO EMPLEADORES Y COMO PRODUCTORES DE BIENES Y SERVICIOS PARA USO PROPIO	9	13,0	58	87,0	67	0,8	236,3	196,2	Sección T
97	Actividades de los hogares como empleadores de personal doméstico	9	13,0	58	87,0	67	0,8	236,3	196,2	97
98	Actividades de los hogares como productores de bienes y servicios para uso propio	0	0,0	0	0,0	0	0,0	0,0	0,0	98
Sección U	ACTIVIDADES DE ORGANIZACIONES Y ORGANISMOS EXTRATERRITORIALES	0	0,0	0	0	0	0,0	0,0	0,0	Sección U
99	Actividades de organizaciones y organismos extraterritoriales	0	0,0	0	0,0	0	0,0	0,0	0,0	99
OTROS SIN CLASIFICAR		0	0,0	0	0	0	0,0	0,0	0,0	i.i total
TOTAL		4.313	48,56	4.567	51,44	8.880	100	393,0	487,7	436,6

ACCIDENTES GRAVES IN ITINERE POR GÉNERO, SECCIONES Y DIVISIONES, EN LA COMUNITAT VALENCIANA

Datos contabilizados según fecha de baja médica, correspondientes al periodo Interanual: enero 2023 - diciembre 2023

Cuadro 22

SECCIONES Y DIVISIONES CNAE-2009		ACCIDENTES GRAVES IN ITINERE								CNAE-2009
		VARONES		MUJERES		TOTAL		I.I cada 100000 trab.		
		Total	%	Total	%	Total	%	VARONES	MUJERES	
Sección A	AGRICULTURA, GANADERÍA, SILVICULTURA Y PESCA	1	50,0	1	50,0	2	2,2	2,5	9,7	Sección A
01	Agricultura, ganadería, caza y servicios relacionados con las mismas	1	50,0	1	50,0	2	2,2	2,7	10,5	01
02	Silvicultura y explotación forestal	0	0,0	0	0	0	0,0	0,0	0,0	02
03	Pesca y acuicultura	0	0,0	0	0	0	0,0	0,0	0,0	03
Sección B	INDUSTRIAS EXTRACTIVAS	0	0,0	0	0	0	0,0	0,0	0,0	Sección B
05	Extracción de antracita, hulla y lignito	0	0,0	0	0	0	0,0	0,0	0,0	05
06	Extracción de crudo de petróleo y gas natural	0	0,0	0	0	0	0,0	0,0	0,0	06
07	Extracción de minerales metálicos	0	0,0	0	0	0	0,0	0,0	0,0	07
08	Otras industrias extractivas	0	0,0	0	0	0	0,0	0,0	0,0	08
09	Actividades de apoyo a las industrias extractivas	0	0,0	0	0	0	0,0	0,0	0,0	09
Sección C	INDUSTRIA MANUFACTURERA	11	91,7	1	8,3	12	13,5	5,6	1,2	Sección C
10	Industria de la alimentación	1	100,0	0	0,0	1	1,1	4,5	0,0	10
11	Fabricación de bebidas	0	0,0	0	0	0	0,0	0,0	0,0	11
12	Industria del tabaco	0	0,0	0	0	0	0,0	0,0	0,0	12
13	Industria textil	1	100,0	0	0,0	1	1,1	10,9	0,0	13
14	Confección de prendas de vestir	0	0,0	0	0	0	0,0	0,0	0,0	14
15	Industria del cuero y del calzado	0	0,0	0	0	0	0,0	0,0	0,0	15
16	Industria de la madera y del corcho, excepto muebles; cestería y espartería	1	100,0	0	0,0	1	1,1	13,0	0,0	16
17	Industria del papel	0	0,0	0	0	0	0,0	0,0	0,0	17
18	Artes gráficas y reproducción de soportes grabados	1	100,0	0	0,0	1	1,1	18,7	0,0	18
19	Coquerías y refino de petróleo	0	0,0	0	0	0	0,0	0,0	0,0	19
20	Industria química	1	100,0	0	0,0	1	1,1	8,6	0,0	20
21	Fabricación de productos farmacéuticos	0	0,0	0	0	0	0,0	0,0	0,0	21
22	Fabricación de productos de caucho y plásticos	2	100,0	0	0,0	2	2,2	14,6	0,0	22
23	Fabricación de otros productos minerales no metálicos	3	100,0	0	0,0	3	3,4	13,2	0,0	23
24	Metalurgia; fabricación de productos de hierro, acero y ferroaleaciones	0	0,0	0	0	0	0,0	0,0	0,0	24
25	Fabricación de productos metálicos, excepto maquinaria y equipo	0	0,0	0	0	0	0,0	0,0	0,0	25
26	Fabricación de productos informáticos, electrónicos y ópticos	0	0,0	0	0	0	0,0	0,0	0,0	26
27	Fabricación de material y equipo eléctrico	0	0,0	0	0	0	0,0	0,0	0,0	27
28	Fabricación de maquinaria y equipo n.c.o.p.	0	0,0	1	100,0	1	1,1	0,0	37,2	28
29	Fabricación de vehículos de motor, remolques y semirremolques	1	100,0	0	0,0	1	1,1	7,7	0,0	29
30	Fabricación de otro material de transporte	0	0,0	0	0	0	0,0	0,0	0,0	30
31	Fabricación de muebles	0	0,0	0	0	0	0,0	0,0	0,0	31
32	Otras industrias manufactureras	0	0,0	0	0	0	0,0	0,0	0,0	32
33	Reparación e instalación de maquinaria y equipo	0	0,0	0	0	0	0,0	0,0	0,0	33
Sección D	SUMINISTRO DE ENERGIA ELECTRICA, GAS, VAPOR Y AIRE ACONDICIONADO	0	0,0	0	0	0	0,0	0,0	0,0	Sección D
35	Suministro de energía eléctrica, gas, vapor y aire acondicionado	0	0,0	0	0	0	0,0	0,0	0,0	35
Sección E	SUMINISTRO DE AGUA, ACTIVIDADES DE SANEAMIENTO, GESTIÓN DE RESIDUOS Y DESCONTAMINACIÓN	0	0,0	0	0	0	0,0	0,0	0,0	Sección E
36	Captación, depuración y distribución de agua	0	0,0	0	0	0	0,0	0,0	0,0	36
37	Recogida y tratamiento de aguas residuales	0	0,0	0	0	0	0,0	0,0	0,0	37
38	Recogida, tratamiento y eliminación de residuos; valorización	0	0,0	0	0	0	0,0	0,0	0,0	38
39	Actividades de descontaminación y otros servicios de gestión de residuos	0	0,0	0	0	0	0,0	0,0	0,0	39
Sección F	CONSTRUCCIÓN	7	87,5	1	12,5	8	9,0	5,4	5,8	Sección F
41	Construcción de edificios	1	100,0	0	0,0	1	1,1	2,1	0,0	41
42	Ingeniería civil	0	0,0	0	0	0	0,0	0,0	0,0	42
43	Actividades de construcción especializada	6	85,7	1	14,3	7	7,9	7,9	11,7	43
Sección G	COMERCIO AL POR MAYOR Y AL POR MENOR; REPARACIÓN DE VEHÍCULOS DE MOTOR Y MOTOCICLETAS	5	50,0	5	50,0	10	11,2	2,5	2,6	Sección G
45	Venta y reparación de vehículos de motor y motocicletas	2	100,0	0	0,0	2	2,2	6,5	0,0	45
46	Comercio al por mayor e intermediarios del comercio, excepto de vehículos de motor y motocicletas	1	50,0	1	50,0	2	2,2	1,2	1,9	46
47	Comercio al por menor, excepto de vehículos de motor y motocicletas	2	33,3	4	66,7	6	6,7	2,4	3,0	47
Sección H	TRANSPORTE Y ALMACENAMIENTO	6	70,0	3	30,0	9	10,1	7,5	12,5	Sección H
49	Transporte terrestre y por tubería	2	60,0	2	40,0	4	4,5	4,3	18,5	49
50	Transporte marítimo y por vías navegables interiores	0	0,0	0	0	0	0,0	0,0	0,0	50
51	Transporte aéreo	0	0,0	0	0	0	0,0	0,0	0,0	51
52	Almacenamiento y actividades anexas al transporte	3	75,0	1	25,0	4	4,5	15,7	12,6	52
53	Actividades postales y de correos	1	100,0	0	0,0	1	1,1	17,8	0,0	53
Sección I	HOSTELERÍA	4	36,4	7	63,6	11	12,4	4,6	6,5	Sección I
55	Servicios de alojamiento	0	0,0	0	0	0	0,0	0,0	0,0	55
56	Servicios de comidas y bebidas	4	36,4	7	63,6	11	12,4	5,4	7,7	56

SECCIONES Y DIVISIONES CNAE-2009		ACCIDENTES GRAVES IN ITINERE								
		VARONES		MUJERES		TOTAL		I.I cada 100000 trab.		CNAE-2009
		Total	%	Total	%	Total	%	VARONES	MUJERES	
Sección J	INFORMACIÓN Y COMUNICACIONES	2	100,0	0	0,0	2	2,2	5,9	0,0	Sección J
58	Edición	0	0,0	0	0	0	0,0	0,0	0,0	58
59	Actividades cinematográficas, de vídeo y de televisión, grabación de sonido y edición musical	0	0,0	0	0	0	0,0	0,0	0,0	59
60	Actividades de programación y emisión de radio y televisión	1	100,0	0	0,0	1	1,1	112,2	0,0	60
61	Telecomunicaciones	0	0,0	0	0	0	0,0	0,0	0,0	61
62	Programación, consultoría y otras actividades relacionadas con la informática	1	100,0	0	0,0	1	1,1	4,5	0,0	62
63	Servicios de información	0	0,0	0	0	0	0,0	0,0	0,0	63
Sección K	ACTIVIDADES FINANCIERAS Y DE SEGUROS	0	0,0	0	0,0	0	0,0	0,0	0,0	Sección K
64	Servicios financieros, excepto seguros y fondos de pensiones	0	0,0	0	0	0	0,0	0,0	0,0	64
65	Seguros, reaseguros y fondos de pensiones, excepto Seguridad Social obligatoria	0	0,0	0	0	0	0,0	0,0	0,0	65
66	Actividades auxiliares a los servicios financieros y a los seguros	0	0,0	0	0	0	0,0	0,0	0,0	66
Sección L	ACTIVIDADES INMOBILIARIAS	0	0,0	0	0,0	0	0,0	0,0	0,0	Sección L
68	Actividades inmobiliarias	0	0,0	0	0	0	0,0	0,0	0,0	68
Sección M	ACTIVIDADES PROFESIONALES, CIENTÍFICAS Y TÉCNICAS	2	100,0	0	0,0	2	2,2	4,0	0,0	Sección M
69	Actividades jurídicas y de contabilidad	1	100,0	0	0,0	1	1,1	7,4	0,0	69
70	Actividades de las sedes centrales; actividades de consultoría de gestión empresarial	0	0,0	0	0	0	0,0	0,0	0,0	70
71	Servicios técnicos de arquitectura e ingeniería; ensayos y análisis técnicos	1	100,0	0	0,0	1	1,1	6,5	0,0	71
72	Investigación y desarrollo	0	0,0	0	0	0	0,0	0,0	0,0	72
73	Publicidad y estudios de mercado	0	0,0	0	0	0	0,0	0,0	0,0	73
74	Otras actividades profesionales, científicas y técnicas	0	0,0	0	0	0	0,0	0,0	0,0	74
75	Actividades veterinarias	0	0,0	0	0	0	0,0	0,0	0,0	75
Sección N	ACTIVIDADES ADMINISTRATIVAS Y SERVICIOS AUXILIARES	10	78,6	3	21,4	13	14,6	14,8	3,8	Sección N
77	Actividades de alquiler	1	100,0	0	0,0	1	1,1	14,3	0,0	77
78	Actividades relacionadas con el empleo	5	83,3	1	16,7	6	6,7	35,4	12,2	78
79	Actividades de agencias de viajes, operadores turísticos, servicios de reservas y otros relacionados	0	0,0	0	0	0	0,0	0,0	0,0	79
80	Actividades de seguridad e investigación	3	100,0	0	0,0	3	3,4	30,8	0,0	80
81	Servicios a edificios y actividades de jardinería	0	0,0	1	100,0	1	1,1	0,0	2,3	81
82	Actividades administrativas de oficina y otras actividades auxiliares a las empresas	2	100,0	0	0,0	2	2,2	13,8	0,0	82
Sección O	ADMINISTRACIÓN PÚBLICA Y DEFENSA; SEGURIDAD SOCIAL OBLIGATORIA	6	100,0	0	0,0	6	6,7	14,2	0,0	Sección O
84	Administración Pública y defensa; Seguridad Social obligatoria	6	100,0	0	0,0	6	6,7	14,2	0,0	84
Sección P	EDUCACIÓN	1	100,0	0	0,0	1	1,1	2,5	0,0	Sección P
85	Educación	1	100,0	0	0,0	1	1,1	2,5	0,0	85
Sección Q	ACTIVIDADES SANITARIAS Y DE SERVICIOS SOCIALES	7	87,5	1	12,5	8	9,0	16,7	0,8	Sección Q
86	Actividades sanitarias	4	80,0	1	20,0	5	5,6	12,4	1,1	86
87	Asistencia en establecimientos residenciales	2	100,0	0	0,0	2	2,2	38,0	0,0	87
88	Actividades de servicios sociales sin alojamiento	1	100,0	0	0,0	1	1,1	22,6	0,0	88
Sección R	ACTIVIDADES ARTÍSTICAS, RECREATIVAS Y DE ENTRETENIMIENTO	2	100,0	0	0,0	2	2,2	8,5	0,0	Sección R
90	Actividades de creación, artísticas y espectáculos	0	0,0	0	0	0	0,0	0,0	0,0	90
91	Actividades de bibliotecas, archivos, museos y otras actividades culturales	0	0,0	0	0	0	0,0	0,0	0,0	91
92	Actividades de juegos de azar y apuestas	0	0,0	0	0	0	0,0	0,0	0,0	92
93	Actividades deportivas, recreativas y de entretenimiento	2	100,0	0	0,0	2	2,2	12,4	0,0	93
Sección S	OTROS SERVICIOS	1	50,0	1	50,0	2	2,2	5,0	2,8	Sección S
94	Actividades asociativas	0	0,0	0	0	0	0,0	0,0	0,0	94
95	Reparación de ordenadores, efectos personales y artículos de uso doméstico	0	0,0	0	0	0	0,0	0,0	0,0	95
96	Otros servicios personales	1	50,0	1	50,0	2	2,2	9,2	3,6	96
Sección T	ACTIVIDADES DE LOS HOGARES COMO EMPLEADORES Y COMO PRODUCTORES DE BIENES Y SERVICIOS PARA USO PROPIO	0	0,0	1	100,0	1	1,1	0,0	3,4	Sección T
97	Actividades de los hogares como empleadores de personal doméstico	0	0,0	1	100,0	1	1,1	0,0	3,4	97
98	Actividades de los hogares como productores de bienes y servicios para uso propio	0	0,0	0	0	0	0,0	0,0	0,0	98
Sección U	ACTIVIDADES DE ORGANIZACIONES Y ORGANISMOS EXTRATERRITORIALES	0	0,0	0	0,0	0	0,0	0,0	0,0	Sección U
99	Actividades de organizaciones y organismos extraterritoriales	0	0,0	0	0	0	0,0	0,0	0,0	99
OTROS SIN CLASIFICAR		0	0,0	0	0,0	0	0,0	0,0	0,0	i.i total
TOTAL		67	75,28	22	24,72	89	100	6,1	2,3	4,4

TOTAL DE ACCIDENTES MORTALES, IN ITÍNERE POR GÉNERO, SECCIONES Y DIVISIONES, EN LA COMUNITAT VALENCIANA

Datos contabilizados según fecha de baja médica, correspondientes al período Interanual: enero 2023 - diciembre 2023

Cuadro 23

SECCIONES Y DIVISIONES CNAE-2009		TOTAL DE ACCIDENTES MORTALES, IN ITÍNERE								CNAE-2009
		VARONES		MUJERES		TOTAL		I.I cada 100000 trab.		
		Total	%	Total	%	Total	%	VARONES	MUJERES	
Sección A	AGRICULTURA, GANADERÍA, SILVICULTURA Y PESCA	0	0,0	0	0	0	0,0	0,0	0,0	Sección A
01	Agricultura, ganadería, caza y servicios relacionados con las mismas	0	0,0	0	0	0	0,0	0,0	0,0	01
02	Silvicultura y explotación forestal	0	0,0	0	0	0	0,0	0,0	0,0	02
03	Pesca y acuicultura	0	0,0	0	0	0	0,0	0,0	0,0	03
Sección B	INDUSTRIAS EXTRACTIVAS	0	0,0	0	0	0	0,0	0,0	0,0	Sección B
05	Extracción de antracita, hulla y lignito	0	0,0	0	0	0	0,0	0,0	0,0	05
06	Extracción de crudo de petróleo y gas natural	0	0,0	0	0	0	0,0	0,0	0,0	06
07	Extracción de minerales metálicos	0	0,0	0	0	0	0,0	0,0	0,0	07
08	Otras industrias extractivas	0	0,0	0	0	0	0,0	0,0	0,0	08
09	Actividades de apoyo a las industrias extractivas	0	0,0	0	0	0	0,0	0,0	0,0	09
Sección C	INDUSTRIA MANUFACTURERA	1	100,0	0	0,0	1	9,1	0,5	0,0	Sección C
10	Industria de la alimentación	0	0,0	0	0	0	0,0	0,0	0,0	10
11	Fabricación de bebidas	0	0,0	0	0	0	0,0	0,0	0,0	11
12	Industria del tabaco	0	0,0	0	0	0	0,0	0,0	0,0	12
13	Industria textil	0	0,0	0	0	0	0,0	0,0	0,0	13
14	Confección de prendas de vestir	0	0,0	0	0	0	0,0	0,0	0,0	14
15	Industria del cuero y del calzado	1	100,0	0	0,0	1	9,1	9,5	0,0	15
16	Industria de la madera y del corcho, excepto muebles; cestería y espartería	0	0,0	0	0	0	0,0	0,0	0,0	16
17	Industria del papel	0	0,0	0	0	0	0,0	0,0	0,0	17
18	Artes gráficas y reproducción de soportes grabados	0	0,0	0	0	0	0,0	0,0	0,0	18
19	Coquerías y refino de petróleo	0	0,0	0	0	0	0,0	0,0	0,0	19
20	Industria química	0	0,0	0	0	0	0,0	0,0	0,0	20
21	Fabricación de productos farmacéuticos	0	0,0	0	0	0	0,0	0,0	0,0	21
22	Fabricación de productos de caucho y plásticos	0	0,0	0	0	0	0,0	0,0	0,0	22
23	Fabricación de otros productos minerales no metálicos	0	0,0	0	0	0	0,0	0,0	0,0	23
24	Metalurgia; fabricación de productos de hierro, acero y ferroaleaciones	0	0,0	0	0	0	0,0	0,0	0,0	24
25	Fabricación de productos metálicos, excepto maquinaria y equipo	0	0,0	0	0	0	0,0	0,0	0,0	25
26	Fabricación de productos informáticos, electrónicos y ópticos	0	0,0	0	0	0	0,0	0,0	0,0	26
27	Fabricación de material y equipo eléctrico	0	0,0	0	0	0	0,0	0,0	0,0	27
28	Fabricación de maquinaria y equipo n.c.o.p.	0	0,0	0	0	0	0,0	0,0	0,0	28
29	Fabricación de vehículos de motor, remolques y semirremolques	0	0,0	0	0	0	0,0	0,0	0,0	29
30	Fabricación de otro material de transporte	0	0,0	0	0	0	0,0	0,0	0,0	30
31	Fabricación de muebles	0	0,0	0	0	0	0,0	0,0	0,0	31
32	Otras industrias manufactureras	0	0,0	0	0	0	0,0	0,0	0,0	32
33	Reparación e instalación de maquinaria y equipo	0	0,0	0	0	0	0,0	0,0	0,0	33
Sección D	SUMINISTRO DE ENERGÍA ELÉCTRICA, GAS, VAPOR Y AIRE ACONDICIONADO	0	0,0	0	0	0	0,0	0,0	0,0	Sección D
35	Suministro de energía eléctrica, gas, vapor y aire acondicionado	0	0,0	0	0	0	0,0	0,0	0,0	35
Sección E	SUMINISTRO DE AGUA, ACTIVIDADES DE SANEAMIENTO, GESTIÓN DE RESIDUOS Y DESCONTAMINACIÓN	0	0,0	0	0	0	0,0	0,0	0,0	Sección E
36	Captación, depuración y distribución de agua	0	0,0	0	0	0	0,0	0,0	0,0	36
37	Recogida y tratamiento de aguas residuales	0	0,0	0	0	0	0,0	0,0	0,0	37
38	Recogida, tratamiento y eliminación de residuos; valorización	0	0,0	0	0	0	0,0	0,0	0,0	38
39	Actividades de descontaminación y otros servicios de gestión de residuos	0	0,0	0	0	0	0,0	0,0	0,0	39
Sección F	CONSTRUCCIÓN	0	0,0	0	0	0	0,0	0,0	0,0	Sección F
41	Construcción de edificios	0	0,0	0	0	0	0,0	0,0	0,0	41
42	Ingeniería civil	0	0,0	0	0	0	0,0	0,0	0,0	42
43	Actividades de construcción especializada	0	0,0	0	0	0	0,0	0,0	0,0	43
Sección G	COMERCIO AL POR MAYOR Y AL POR MENOR; REPARACIÓN DE VEHÍCULOS DE MOTOR Y MOTOCICLETAS	1	50,0	1	50,0	2	18,2	0,5	0,5	Sección G
45	Venta y reparación de vehículos de motor y motocicletas	0	0,0	0	0	0	0,0	0,0	0,0	45
46	Comercio al por mayor e intermediarios del comercio, excepto de vehículos de motor y motocicletas	0	0,0	0	0	0	0,0	0,0	0,0	46
47	Comercio al por menor, excepto de vehículos de motor y motocicletas	1	50,0	1	50,0	2	18,2	1,2	0,8	47
Sección H	TRANSPORTE Y ALMACENAMIENTO	1	100,0	0	0,0	1	9,1	1,2	0,0	Sección H
49	Transporte terrestre y por tubería	0	0,0	0	0	0	0,0	0,0	0,0	49
50	Transporte marítimo y por vías navegables interiores	0	0,0	0	0	0	0,0	0,0	0,0	50
51	Transporte aéreo	0	0,0	0	0	0	0,0	0,0	0,0	51
52	Almacenamiento y actividades anexas al transporte	1	100,0	0	0,0	1	9,1	5,2	0,0	52
53	Actividades postales y de correos	0	0,0	0	0	0	0,0	0,0	0,0	53
Sección I	HOSTELERÍA	1	100,0	0	0,0	1	9,1	1,2	0,0	Sección I
55	Servicios de alojamiento	0	0,0	0	0	0	0,0	0,0	0,0	55
56	Servicios de comidas y bebidas	1	100,0	0	0,0	1	9,1	1,3	0,0	56

SECCIONES Y DIVISIONES CNAE-2009		TOTAL DE ACCIDENTES MORTALES, IN ITINERE								
		VARONES		MUJERES		TOTAL		I.I cada 100000 trab.		CNAE-2009
		Total	%	Total	%	Total	%	VARONES	MUJERES	
Sección J	INFORMACIÓN Y COMUNICACIONES	0	0,0	0	0	0	0,0	0,0	0,0	Sección J
58	Edición	0	0,0	0	0	0	0,0	0,0	0,0	58
59	Actividades cinematográficas, de vídeo y de televisión, grabación de sonido y edición musical	0	0,0	0	0	0	0,0	0,0	0,0	59
60	Actividades de programación y emisión de radio y televisión	0	0,0	0	0	0	0,0	0,0	0,0	60
61	Telecomunicaciones	0	0,0	0	0	0	0,0	0,0	0,0	61
62	Programación, consultoría y otras actividades relacionadas con la informática	0	0,0	0	0	0	0,0	0,0	0,0	62
63	Servicios de información	0	0,0	0	0	0	0,0	0,0	0,0	63
Sección K	ACTIVIDADES FINANCIERAS Y DE SEGUROS	0	0,0	0	0	0	0,0	0,0	0,0	Sección K
64	Servicios financieros, excepto seguros y fondos de pensiones	0	0,0	0	0	0	0,0	0,0	0,0	64
65	Seguros, reaseguros y fondos de pensiones, excepto Seguridad Social obligatoria	0	0,0	0	0	0	0,0	0,0	0,0	65
66	Actividades auxiliares a los servicios financieros y a los seguros	0	0,0	0	0	0	0,0	0,0	0,0	66
Sección L	ACTIVIDADES INMOBILIARIAS	0	0,0	0	0	0	0,0	0,0	0,0	Sección L
68	Actividades inmobiliarias	0	0,0	0	0	0	0,0	0,0	0,0	68
Sección M	ACTIVIDADES PROFESIONALES, CIENTÍFICAS Y TÉCNICAS	0	0,0	0	0	0	0,0	0,0	0,0	Sección M
69	Actividades jurídicas y de contabilidad	0	0,0	0	0	0	0,0	0,0	0,0	69
70	Actividades de las sedes centrales; actividades de consultoría de gestión empresarial	0	0,0	0	0	0	0,0	0,0	0,0	70
71	Servicios técnicos de arquitectura e ingeniería; ensayos y análisis técnicos	0	0,0	0	0	0	0,0	0,0	0,0	71
72	Investigación y desarrollo	0	0,0	0	0	0	0,0	0,0	0,0	72
73	Publicidad y estudios de mercado	0	0,0	0	0	0	0,0	0,0	0,0	73
74	Otras actividades profesionales, científicas y técnicas	0	0,0	0	0	0	0,0	0,0	0,0	74
75	Actividades veterinarias	0	0,0	0	0	0	0,0	0,0	0,0	75
Sección N	ACTIVIDADES ADMINISTRATIVAS Y SERVICIOS AUXILIARES	5	100,0	0	0,0	5	45,5	7,3	0,0	Sección N
77	Actividades de alquiler	0	0,0	0	0	0	0,0	0,0	0,0	77
78	Actividades relacionadas con el empleo	4	100,0	0	0,0	4	36,4	28,3	0,0	78
79	Actividades de agencias de viajes, operadores turísticos, servicios de reservas y otros relacionados	0	0,0	0	0	0	0,0	0,0	0,0	79
80	Actividades de seguridad e investigación	1	100,0	0	0,0	1	9,1	10,3	0,0	80
81	Servicios a edificios y actividades de jardinería	0	0,0	0	0	0	0,0	0,0	0,0	81
82	Actividades administrativas de oficina y otras actividades auxiliares a las empresas	0	0,0	0	0	0	0,0	0,0	0,0	82
Sección O	ADMINISTRACIÓN PÚBLICA Y DEFENSA; SEGURIDAD SOCIAL OBLIGATORIA	0	0,0	0	0	0	0,0	0,0	0,0	Sección O
84	Administración Pública y defensa; Seguridad Social obligatoria	0	0,0	0	0	0	0,0	0,0	0,0	84
Sección P	EDUCACIÓN	0	0,0	0	0	0	0,0	0,0	0,0	Sección P
85	Educación	0	0,0	0	0	0	0,0	0,0	0,0	85
Sección Q	ACTIVIDADES SANITARIAS Y DE SERVICIOS SOCIALES	1	100,0	0	0,0	1	9,1	2,4	0,0	Sección Q
86	Actividades sanitarias	0	0,0	0	0	0	0,0	0,0	0,0	86
87	Asistencia en establecimientos residenciales	1	100,0	0	0,0	1	9,1	19,0	0,0	87
88	Actividades de servicios sociales sin alojamiento	0	0,0	0	0	0	0,0	0,0	0,0	88
Sección R	ACTIVIDADES ARTÍSTICAS, RECREATIVAS Y DE ENTRETENIMIENTO	0	0,0	0	0	0	0,0	0,0	0,0	Sección R
90	Actividades de creación, artísticas y espectáculos	0	0,0	0	0	0	0,0	0,0	0,0	90
91	Actividades de bibliotecas, archivos, museos y otras actividades culturales	0	0,0	0	0	0	0,0	0,0	0,0	91
92	Actividades de juegos de azar y apuestas	0	0,0	0	0	0	0,0	0,0	0,0	92
93	Actividades deportivas, recreativas y de entretenimiento	0	0,0	0	0	0	0,0	0,0	0,0	93
Sección S	OTROS SERVICIOS	0	0,0	0	0	0	0,0	0,0	0,0	Sección S
94	Actividades asociativas	0	0,0	0	0	0	0,0	0,0	0,0	94
95	Reparación de ordenadores, efectos personales y artículos de uso doméstico	0	0,0	0	0	0	0,0	0,0	0,0	95
96	Otros servicios personales	0	0,0	0	0	0	0,0	0,0	0,0	96
Sección T	ACTIVIDADES DE LOS HOGARES COMO EMPLEADORES Y COMO PRODUCTORES DE BIENES Y SERVICIOS PARA USO PROPIO	0	0,0	0	0	0	0,0	0,0	0,0	Sección T
97	Actividades de los hogares como empleadores de personal doméstico	0	0,0	0	0	0	0,0	0,0	0,0	97
98	Actividades de los hogares como productores de bienes y servicios para uso propio	0	0,0	0	0	0	0,0	0,0	0,0	98
Sección U	ACTIVIDADES DE ORGANIZACIONES Y ORGANISMOS EXTRATERRITORIALES	0	0,0	0	0	0	0,0	0,0	0,0	Sección U
99	Actividades de organizaciones y organismos extraterritoriales	0	0,0	0	0	0	0,0	0,0	0,0	99
OTROS SIN CLASIFICAR		0	0,0	0	0	0	0,0	0,0	0,0	i.i total
TOTAL		10	90,91	1	9,09	11	100	0,9	0,1	0,5

TOTAL DE ACCIDENTES CON BAJA IN ITINERE POR GÉNERO, SECCIONES Y DIVISIONES, EN ALICANTE

Datos contabilizados según fecha de baja médica, correspondientes al periodo Interanual: enero 2023 - diciembre 2023

Cuadro 24

SECCIONES Y DIVISIONES CNAE-2009		TOTAL DE ACCIDENTES IN ITINERE								
		VARONES		MUJERES		TOTAL		I.I cada 100000 trab.		CNAE-2009
		Total	%	Total	%	Total	%	VARONES	MUJERES	
Sección A	AGRICULTURA, GANADERÍA, SILVICULTURA Y PESCA	36	63,2	21	36,8	57	2,0	310,1	443,9	Sección A
01	Agricultura, ganadería, caza y servicios relacionados con las mismas	35	62,5	21	37,5	56	2,0	332,6	453,5	01
02	Silvicultura y explotación forestal	1	100,0	0	0,0	1	0,0	300,8	0,0	02
03	Pesca y acuicultura	0	0,0	0	0,0	0	0,0	0,0	0,0	03
Sección B	INDUSTRIAS EXTRACTIVAS	2	100,0	0	0,0	2	0,1	337,6	0,0	Sección B
05	Extracción de antracita, hulla y lignito	0	0,0	0	0,0	0	0,0	0,0	0,0	05
06	Extracción de crudo de petróleo y gas natural	0	0,0	0	0,0	0	0,0	0,0	0,0	06
07	Extracción de minerales metálicos	0	0,0	0	0,0	0	0,0	0,0	0,0	07
08	Otras industrias extractivas	2	100,0	0	0,0	2	0,1	344,8	0,0	08
09	Actividades de apoyo a las industrias extractivas	0	0,0	0	0,0	0	0,0	0,0	0,0	09
Sección C	INDUSTRIA MANUFACTURERA	201	68,7	92	31,5	293	10,4	356,0	343,3	Sección C
10	Industria de la alimentación	22	50,0	22	50,0	44	1,6	404,9	460,7	10
11	Fabricación de bebidas	2	100,0	0	0,0	2	0,1	573,1	0,0	11
12	Industria del tabaco	0	0,0	0	0,0	0	0,0	0,0	0,0	12
13	Industria textil	20	84,0	4	16,0	24	0,9	379,9	177,8	13
14	Confección de prendas de vestir	0	0,0	1	100,0	1	0,0	0,0	101,4	14
15	Industria del cuero y del calzado	35	56,3	28	43,8	63	2,2	359,6	326,3	15
16	Industria de la madera y del corcho, excepto muebles; cestería y espartería	3	60,0	2	40,0	5	0,2	129,7	408,6	16
17	Industria del papel	14	70,0	6	30,0	20	0,7	578,8	692,4	17
18	Artes gráficas y reproducción de soportes grabados	8	80,0	2	20,0	10	0,4	442,8	261,4	18
19	Coquerías y refino de petróleo	0	0,0	0	0,0	0	0,0	0,0	0,0	19
20	Industria química	6	77,8	2	22,2	8	0,3	412,5	221,8	20
21	Fabricación de productos farmacéuticos	4	80,0	1	20,0	5	0,2	1.319,8	341,2	21
22	Fabricación de productos de caucho y plásticos	25	61,0	16	39,0	41	1,5	382,0	664,5	22
23	Fabricación de otros productos minerales no metálicos	9	90,0	1	10,0	10	0,4	268,4	169,5	23
24	Metalurgia; fabricación de productos de hierro, acero y ferroaleaciones	4	100,0	0	0,0	4	0,1	368,8	0,0	24
25	Fabricación de productos metálicos, excepto maquinaria y equipo	19	95,0	1	5,0	20	0,7	309,2	83,8	25
26	Fabricación de productos informáticos, electrónicos y ópticos	1	100,0	0	0,0	1	0,0	493,8	0,0	26
27	Fabricación de material y equipo eléctrico	0	0,0	0	0,0	0	0,0	0,0	0,0	27
28	Fabricación de maquinaria y equipo n.c.o.p.	12	100,0	0	0,0	12	0,4	462,1	0,0	28
29	Fabricación de vehículos de motor, remolques y semirremolques	3	100,0	0	0,0	3	0,1	1.147,6	0,0	29
30	Fabricación de otro material de transporte	5	100,0	0	0,0	5	0,2	746,4	0,0	30
31	Fabricación de muebles	1	50,0	1	50,0	2	0,1	55,7	229,5	31
32	Otras industrias manufactureras	3	50,0	3	50,0	6	0,2	212,6	264,6	32
33	Reparación e instalación de maquinaria y equipo	4	57,1	3	42,9	7	0,2	194,9	1.045,0	33
Sección D	SUMINISTRO DE ENERGÍA ELÉCTRICA, GAS, VAPOR Y AIRE ACONDICIONADO	2	50,0	2	50,0	4	0,1	397,9	1.098,9	Sección D
35	Suministro de energía eléctrica, gas, vapor y aire acondicionado	2	50,0	2	50,0	4	0,1	397,9	1.098,9	35
Sección E	SUMINISTRO DE AGUA, ACTIVIDADES DE SANEAMIENTO, GESTIÓN DE RESIDUOS Y DESCONTAMINACIÓN	26	79,4	7	20,6	33	1,2	466,4	552,8	Sección E
36	Captación, depuración y distribución de agua	5	71,4	2	28,6	7	0,2	284,8	396,9	36
37	Recogida y tratamiento de aguas residuales	1	100,0	0	0,0	1	0,0	352,9	0,0	37
38	Recogida, tratamiento y eliminación de residuos; valorización	19	80,0	5	20,0	24	0,9	539,4	700,7	38
39	Actividades de descontaminación y otros servicios de gestión de residuos	1	100,0	0	0,0	1	0,0	5.194,8	0,0	39
Sección F	CONSTRUCCIÓN	139	87,5	20	12,5	159	5,7	275,5	304,0	Sección F
41	Construcción de edificios	34	72,3	13	27,7	47	1,7	179,4	376,2	41
42	Ingeniería civil	6	100,0	0	0,0	6	0,2	342,1	0,0	42
43	Actividades de construcción especializada	99	93,5	7	6,5	106	3,8	332,8	237,1	43
Sección G	COMERCIO AL POR MAYOR Y AL POR MENOR; REPARACIÓN DE VEHÍCULOS DE MOTOR Y MOTOCICLETAS	259	49,7	262	50,3	521	18,6	358,2	388,9	Sección G
45	Venta y reparación de vehículos de motor y motocicletas	53	93,2	4	6,8	57	2,0	465,9	169,6	45
46	Comercio al por mayor e intermediarios del comercio, excepto de vehículos de motor y motocicletas	84	60,1	55	39,9	139	5,0	310,3	364,7	46
47	Comercio al por menor, excepto de vehículos de motor y motocicletas	122	37,6	203	62,4	325	11,6	360,0	406,2	47
Sección H	TRANSPORTE Y ALMACENAMIENTO	106	69,7	46	30,2	152	5,4	417,3	711,2	Sección H
49	Transporte terrestre y por tubería	54	82,1	12	17,9	66	2,4	317,9	446,0	49
50	Transporte marítimo y por vías navegables interiores	5	62,5	3	37,5	8	0,3	496,2	619,9	50
51	Transporte aéreo	4	28,6	10	71,4	14	0,5	459,7	2.848,3	51
52	Almacenamiento y actividades anexas al transporte	37	77,6	11	22,4	48	1,7	843,2	606,6	52
53	Actividades postales y de correos	6	35,3	10	64,7	16	0,6	271,8	863,4	53
Sección I	HOSTELERÍA	252	47,1	283	52,9	535	19,1	620,6	610,7	Sección I
55	Servicios de alojamiento	87	51,1	83	48,9	170	6,1	1.178,1	863,6	55
56	Servicios de comidas y bebidas	165	45,2	200	54,8	365	13,0	496,6	544,5	56

SECCIONES Y DIVISIONES CNAE-2009		TOTAL DE ACCIDENTES IN ITINERE								
		VARONES		MUJERES		TOTAL		I.I cada 100000 trab.		CNAE-2009
		Total	%	Total	%	Total	%	VARONES	MUJERES	
Sección J	INFORMACIÓN Y COMUNICACIONES	17	51,4	17	50,0	34	1,2	169,4	406,7	Sección J
58	Edición	0	0,0	0	0	0	0,0	0,0	0,0	58
59	Actividades cinematográficas, de vídeo y de televisión, grabación de sonido y edición musical	0	0,0	0	0	0	0,0	0,0	0,0	59
60	Actividades de programación y emisión de radio y televisión	4	57,1	3	42,9	7	0,2	1.202,1	1.149,1	60
61	Telecomunicaciones	3	30,0	7	70,0	10	0,4	177,4	1.104,1	61
62	Programación, consultoría y otras actividades relacionadas con la informática	8	53,3	7	46,7	15	0,5	118,4	276,0	62
63	Servicios de información	2	100,0	0	0,0	2	0,1	412,3	0,0	63
Sección K	ACTIVIDADES FINANCIERAS Y DE SEGUROS	11	39,3	17	60,7	28	1,0	238,1	304,6	Sección K
64	Servicios financieros, excepto seguros y fondos de pensiones	6	33,3	12	66,7	18	0,6	256,3	402,4	64
65	Seguros, reaseguros y fondos de pensiones, excepto Seguridad Social obligatoria	1	33,3	2	66,7	3	0,1	174,6	322,7	65
66	Actividades auxiliares a los servicios financieros y a los seguros	4	57,1	3	42,9	7	0,2	234,4	151,5	66
Sección L	ACTIVIDADES INMOBILIARIAS	9	42,9	11	57,1	20	0,7	197,6	218,0	Sección L
68	Actividades inmobiliarias	9	42,9	11	57,1	20	0,7	197,6	218,0	68
Sección M	ACTIVIDADES PROFESIONALES, CIENTÍFICAS Y TÉCNICAS	26	39,1	42	61,2	68	2,4	182,0	248,2	Sección M
69	Actividades jurídicas y de contabilidad	11	35,5	20	64,5	31	1,1	244,5	277,8	69
70	Actividades de las sedes centrales; actividades de consultoría de gestión empresarial	3	30,0	7	70,0	10	0,4	209,4	395,1	70
71	Servicios técnicos de arquitectura e ingeniería; ensayos y análisis técnicos	3	42,9	4	57,1	7	0,2	79,9	225,2	71
72	Investigación y desarrollo	0	0,0	1	100,0	1	0,0	0,0	90,9	72
73	Publicidad y estudios de mercado	2	66,7	1	33,3	3	0,1	126,9	66,9	73
74	Otras actividades profesionales, científicas y técnicas	6	58,3	5	41,7	11	0,4	289,6	192,0	74
75	Actividades veterinarias	1	20,0	4	80,0	5	0,2	277,1	388,9	75
Sección N	ACTIVIDADES ADMINISTRATIVAS Y SERVICIOS AUXILIARES	138	48,3	149	51,9	287	10,2	637,9	633,5	Sección N
77	Actividades de alquiler	12	54,5	10	45,5	22	0,8	476,2	929,7	77
78	Actividades relacionadas con el empleo	37	73,1	14	26,9	51	1,8	1.359,5	986,3	78
79	Actividades de agencias de viajes, operadores turísticos, servicios de reservas y otros relacionados	0	0,0	2	100,0	2	0,1	0,0	204,0	79
80	Actividades de seguridad e investigación	29	81,1	7	18,9	36	1,3	924,4	1.055,0	80
81	Servicios a edificios y actividades de jardinería	47	35,3	85	64,7	132	4,7	530,5	557,1	81
82	Actividades administrativas de oficina y otras actividades auxiliares a las empresas	13	29,5	31	70,5	44	1,6	340,4	758,5	82
Sección O	ADMINISTRACION PÚBLICA Y DEFENSA; SEGURIDAD SOCIAL OBLIGATORIA	50	41,0	71	59,0	121	4,3	330,4	443,2	Sección O
84	Administración Pública y defensa; Seguridad Social obligatoria	50	41,0	71	59,0	121	4,3	330,4	443,2	84
Sección P	EDUCACIÓN	21	21,0	77	79,0	98	3,5	163,8	341,3	Sección P
85	Educación	21	21,0	77	79,0	98	3,5	163,8	341,3	85
Sección Q	ACTIVIDADES SANITARIAS Y DE SERVICIOS SOCIALES	49	18,7	216	81,4	265	9,4	316,9	511,9	Sección Q
86	Actividades sanitarias	38	20,8	146	79,2	184	6,6	315,9	469,2	86
87	Asistencia en establecimientos residenciales	3	5,8	48	94,2	51	1,8	174,8	784,6	87
88	Actividades de servicios sociales sin alojamiento	8	26,5	22	73,5	30	1,1	463,0	442,7	88
Sección R	ACTIVIDADES ARTÍSTICAS, RECREATIVAS Y DE ENTRETENIMIENTO	33	60,7	21	39,3	54	1,9	394,1	361,0	Sección R
90	Actividades de creación, artísticas y espectáculos	2	100,0	0	0,0	2	0,1	178,5	0,0	90
91	Actividades de bibliotecas, archivos, museos y otras actividades culturales	3	75,0	1	25,0	4	0,1	806,5	351,9	91
92	Actividades de juegos de azar y apuestas	4	44,4	5	55,6	9	0,3	411,5	430,7	92
93	Actividades deportivas, recreativas y de entretenimiento	24	61,0	15	39,0	39	1,4	406,3	408,9	93
Sección S	OTROS SERVICIOS	21	33,8	42	66,0	63	2,2	296,3	304,1	Sección S
94	Actividades asociativas	7	63,6	4	36,4	11	0,4	430,6	183,0	94
95	Reparación de ordenadores, efectos personales y artículos de uso doméstico	0	0,0	0	0	0	0,0	0,0	0,0	95
96	Otros servicios personales	14	27,8	38	72,2	52	1,9	352,3	339,8	96
Sección T	ACTIVIDADES DE LOS HOGARES COMO EMPLEADORES Y COMO PRODUCTORES DE BIENES Y SERVICIOS PARA USO PROPIO	4	26,7	10	73,3	14	0,5	202,8	118,9	Sección T
97	Actividades de los hogares como empleadores de personal doméstico	4	26,7	10	73,3	14	0,5	202,8	118,9	97
98	Actividades de los hogares como productores de bienes y servicios para uso propio	0	0,0	0	0	0	0,0	0,0	0,0	98
Sección U	ACTIVIDADES DE ORGANIZACIONES Y ORGANISMOS EXTRATERRITORIALES	0	0,0	0	0	0	0,0	0,0	0,0	Sección U
99	Actividades de organizaciones y organismos extraterritoriales	0	0,0	0	0	0	0,0	0,0	0,0	99
OTROS SIN CLASIFICAR		0	0,0	0	0	0	0,0	0,0	0,0	i.i total
TOTAL		1.401	49,91	1.407	50,09	2.808	100	369,6	433,8	399,2

ACCIDENTES GRAVES IN ITINERE POR GÉNERO, SECCIONES Y DIVISIONES, EN ALICANTE

Datos contabilizados según fecha de baja médica, correspondientes al periodo Interanual: enero 2023 - diciembre 2023

Cuadro 25

SECCIONES Y DIVISIONES CNAE-2009		ACCIDENTES GRAVES IN ITINERE									
		VARONES		MUJERES		TOTAL		I.I cada 100000 trab.		CNAE-2009	
		Total	%	Total	%	Total	%	VARONES	MUJERES		
Sección A	AGRICULTURA, GANADERÍA, SILVICULTURA Y PESCA	0	0,0	0	0	0	0,0	0,0	0,0	0,0	Sección A
01	Agricultura, ganadería, caza y servicios relacionados con las mismas	0	0,0	0	0	0	0,0	0,0	0,0	0,0	01
02	Silvicultura y explotación forestal	0	0,0	0	0	0	0,0	0,0	0,0	0,0	02
03	Pesca y acuicultura	0	0,0	0	0	0	0,0	0,0	0,0	0,0	03
Sección B	INDUSTRIAS EXTRACTIVAS	0	0,0	0	0	0	0,0	0,0	0,0	0,0	Sección B
05	Extracción de antracita, hulla y lignito	0	0,0	0	0	0	0,0	0,0	0,0	0,0	05
06	Extracción de crudo de petróleo y gas natural	0	0,0	0	0	0	0,0	0,0	0,0	0,0	06
07	Extracción de minerales metálicos	0	0,0	0	0	0	0,0	0,0	0,0	0,0	07
08	Otras industrias extractivas	0	0,0	0	0	0	0,0	0,0	0,0	0,0	08
09	Actividades de apoyo a las industrias extractivas	0	0,0	0	0	0	0,0	0,0	0,0	0,0	09
Sección C	INDUSTRIA MANUFACTURERA	4	100,0	0	0,0	4	12,9	7,1	0,0	0,0	Sección C
10	Industria de la alimentación	1	100,0	0	0,0	1	3,2	18,4	0,0	0,0	10
11	Fabricación de bebidas	0	0,0	0	0	0	0,0	0,0	0,0	0,0	11
12	Industria del tabaco	0	0,0	0	0	0	0,0	0,0	0,0	0,0	12
13	Industria textil	0	0,0	0	0	0	0,0	0,0	0,0	0,0	13
14	Confección de prendas de vestir	0	0,0	0	0	0	0,0	0,0	0,0	0,0	14
15	Industria del cuero y del calzado	0	0,0	0	0	0	0,0	0,0	0,0	0,0	15
16	Industria de la madera y del corcho, excepto muebles; cestería y espartería	0	0,0	0	0	0	0,0	0,0	0,0	0,0	16
17	Industria del papel	0	0,0	0	0	0	0,0	0,0	0,0	0,0	17
18	Artes gráficas y reproducción de soportes grabados	0	0,0	0	0	0	0,0	0,0	0,0	0,0	18
19	Coquerías y refino de petróleo	0	0,0	0	0	0	0,0	0,0	0,0	0,0	19
20	Industria química	0	0,0	0	0	0	0,0	0,0	0,0	0,0	20
21	Fabricación de productos farmacéuticos	0	0,0	0	0	0	0,0	0,0	0,0	0,0	21
22	Fabricación de productos de caucho y plásticos	1	100,0	0	0,0	1	3,2	15,3	0,0	0,0	22
23	Fabricación de otros productos minerales no metálicos	2	100,0	0	0,0	2	6,5	59,6	0,0	0,0	23
24	Metalurgia; fabricación de productos de hierro, acero y ferroaleaciones	0	0,0	0	0	0	0,0	0,0	0,0	0,0	24
25	Fabricación de productos metálicos, excepto maquinaria y equipo	0	0,0	0	0	0	0,0	0,0	0,0	0,0	25
26	Fabricación de productos informáticos, electrónicos y ópticos	0	0,0	0	0	0	0,0	0,0	0,0	0,0	26
27	Fabricación de material y equipo eléctrico	0	0,0	0	0	0	0,0	0,0	0,0	0,0	27
28	Fabricación de maquinaria y equipo n.c.o.p.	0	0,0	0	0	0	0,0	0,0	0,0	0,0	28
29	Fabricación de vehículos de motor, remolques y semirremolques	0	0,0	0	0	0	0,0	0,0	0,0	0,0	29
30	Fabricación de otro material de transporte	0	0,0	0	0	0	0,0	0,0	0,0	0,0	30
31	Fabricación de muebles	0	0,0	0	0	0	0,0	0,0	0,0	0,0	31
32	Otras industrias manufactureras	0	0,0	0	0	0	0,0	0,0	0,0	0,0	32
33	Reparación e instalación de maquinaria y equipo	0	0,0	0	0	0	0,0	0,0	0,0	0,0	33
Sección D	SUMINISTRO DE ENERGÍA ELÉCTRICA, GAS, VAPOR Y AIRE ACONDICIONADO	0	0,0	0	0	0	0,0	0,0	0,0	0,0	Sección D
35	Suministro de energía eléctrica, gas, vapor y aire acondicionado	0	0,0	0	0	0	0,0	0,0	0,0	0,0	35
Sección E	SUMINISTRO DE AGUA, ACTIVIDADES DE SANEAMIENTO, GESTIÓN DE RESIDUOS Y DESCONTAMINACIÓN	0	0,0	0	0	0	0,0	0,0	0,0	0,0	Sección E
36	Captación, depuración y distribución de agua	0	0,0	0	0	0	0,0	0,0	0,0	0,0	36
37	Recogida y tratamiento de aguas residuales	0	0,0	0	0	0	0,0	0,0	0,0	0,0	37
38	Recogida, tratamiento y eliminación de residuos; valorización	0	0,0	0	0	0	0,0	0,0	0,0	0,0	38
39	Actividades de descontaminación y otros servicios de gestión de residuos	0	0,0	0	0	0	0,0	0,0	0,0	0,0	39
Sección F	CONSTRUCCIÓN	4	100,0	0	0,0	4	12,9	7,9	0,0	0,0	Sección F
41	Construcción de edificios	1	100,0	0	0,0	1	3,2	5,3	0,0	0,0	41
42	Ingeniería civil	0	0,0	0	0	0	0,0	0,0	0,0	0,0	42
43	Actividades de construcción especializada	3	100,0	0	0,0	3	9,7	10,1	0,0	0,0	43
Sección G	COMERCIO AL POR MAYOR Y AL POR MENOR; REPARACIÓN DE VEHÍCULOS DE MOTOR Y MOTOCICLETAS	1	100,0	0	0,0	1	3,2	1,4	0,0	0,0	Sección G
45	Venta y reparación de vehículos de motor y motocicletas	0	0,0	0	0	0	0,0	0,0	0,0	0,0	45
46	Comercio al por mayor e intermediarios del comercio, excepto de vehículos de motor y motocicletas	1	100,0	0	0,0	1	3,2	3,7	0,0	0,0	46
47	Comercio al por menor, excepto de vehículos de motor y motocicletas	0	0,0	0	0	0	0,0	0,0	0,0	0,0	47
Sección H	TRANSPORTE Y ALMACENAMIENTO	4	80,0	1	20,0	5	16,1	15,7	15,5	0,0	Sección H
49	Transporte terrestre y por tubería	3	100,0	0	0,0	3	9,7	17,6	0,0	0,0	49
50	Transporte marítimo y por vías navegables interiores	0	0,0	0	0	0	0,0	0,0	0,0	0,0	50
51	Transporte aéreo	0	0,0	0	0	0	0,0	0,0	0,0	0,0	51
52	Almacenamiento y actividades anexas al transporte	0	0,0	1	100,0	1	3,2	0,0	56,3	0,0	52
53	Actividades postales y de correos	1	100,0	0	0,0	1	3,2	48,1	0,0	0,0	53
Sección I	HOSTELERÍA	2	66,7	1	33,3	3	9,7	4,9	2,2	0,0	Sección I
55	Servicios de alojamiento	0	0,0	0	0	0	0,0	0,0	0,0	0,0	55
56	Servicios de comidas y bebidas	2	66,7	1	33,3	3	9,7	6,0	2,7	0,0	56

SECCIONES Y DIVISIONES CNAE-2009		ACCIDENTES GRAVES IN ITINERE								CNAE-2009
		VARONES		MUJERES		TOTAL		I.I cada 100000 trab.		
		Total	%	Total	%	Total	%	VARONES	MUJERES	
Sección J	INFORMACIÓN Y COMUNICACIONES	2	100,0	0	0,0	2	6,5	19,9	0,0	Sección J
58	Edición	0	0,0	0	0	0	0,0	0,0	0,0	58
59	Actividades cinematográficas, de vídeo y de televisión, grabación de sonido y edición musical	0	0,0	0	0	0	0,0	0,0	0,0	59
60	Actividades de programación y emisión de radio y televisión	1	100,0	0	0,0	1	3,2	300,5	0,0	60
61	Telecomunicaciones	0	0,0	0	0	0	0,0	0,0	0,0	61
62	Programación, consultoría y otras actividades relacionadas con la informática	1	100,0	0	0,0	1	3,2	14,8	0,0	62
63	Servicios de información	0	0,0	0	0	0	0,0	0,0	0,0	63
Sección K	ACTIVIDADES FINANCIERAS Y DE SEGUROS	0	0,0	0	0,0	0	0,0	0,0	0,0	Sección K
64	Servicios financieros, excepto seguros y fondos de pensiones	0	0,0	0	0	0	0,0	0,0	0,0	64
65	Seguros, reaseguros y fondos de pensiones, excepto Seguridad Social obligatoria	0	0,0	0	0	0	0,0	0,0	0,0	65
66	Actividades auxiliares a los servicios financieros y a los seguros	0	0,0	0	0	0	0,0	0,0	0,0	66
Sección L	ACTIVIDADES INMOBILIARIAS	0	0,0	0	0,0	0	0,0	0,0	0,0	Sección L
68	Actividades inmobiliarias	0	0,0	0	0	0	0,0	0,0	0,0	68
Sección M	ACTIVIDADES PROFESIONALES, CIENTÍFICAS Y TÉCNICAS	1	100,0	0	0,0	1	3,2	6,9	0,0	Sección M
69	Actividades jurídicas y de contabilidad	1	100,0	0	0,0	1	3,2	22,2	0,0	69
70	Actividades de las sedes centrales; actividades de consultoría de gestión empresarial	0	0,0	0	0	0	0,0	0,0	0,0	70
71	Servicios técnicos de arquitectura e ingeniería; ensayos y análisis técnicos	0	0,0	0	0	0	0,0	0,0	0,0	71
72	Investigación y desarrollo	0	0,0	0	0	0	0,0	0,0	0,0	72
73	Publicidad y estudios de mercado	0	0,0	0	0	0	0,0	0,0	0,0	73
74	Otras actividades profesionales, científicas y técnicas	0	0,0	0	0	0	0,0	0,0	0,0	74
75	Actividades veterinarias	0	0,0	0	0	0	0,0	0,0	0,0	75
Sección N	ACTIVIDADES ADMINISTRATIVAS Y SERVICIOS AUXILIARES	3	80,0	1	20,0	4	12,9	14,8	3,4	Sección N
77	Actividades de alquiler	1	100,0	0	0,0	1	3,2	39,7	0,0	77
78	Actividades relacionadas con el empleo	0	0,0	0	0	0	0,0	0,0	0,0	78
79	Actividades de agencias de viajes, operadores turísticos, servicios de reservas y otros relacionados	0	0,0	0	0	0	0,0	0,0	0,0	79
80	Actividades de seguridad e investigación	2	100,0	0	0,0	2	6,5	63,3	0,0	80
81	Servicios a edificios y actividades de jardinería	0	0,0	0	0	0	0,0	0,0	0,0	81
82	Actividades administrativas de oficina y otras actividades auxiliares a las empresas	1	100,0	0	0,0	1	3,2	26,2	0,0	82
Sección O	ADMINISTRACIÓN PÚBLICA Y DEFENSA; SEGURIDAD SOCIAL OBLIGATORIA	2	100,0	0	0,0	2	6,5	13,3	0,0	Sección O
84	Administración Pública y defensa; Seguridad Social obligatoria	2	100,0	0	0,0	2	6,5	13,3	0,0	84
Sección P	EDUCACIÓN	0	0,0	0	0,0	0	0,0	0,0	0,0	Sección P
85	Educación	0	0,0	0	0	0	0,0	0,0	0,0	85
Sección Q	ACTIVIDADES SANITARIAS Y DE SERVICIOS SOCIALES	1	50,0	1	50,0	2	6,5	6,4	2,4	Sección Q
86	Actividades sanitarias	1	50,0	1	50,0	2	6,5	8,2	3,2	86
87	Asistencia en establecimientos residenciales	0	0,0	0	0	0	0,0	0,0	0,0	87
88	Actividades de servicios sociales sin alojamiento	0	0,0	0	0	0	0,0	0,0	0,0	88
Sección R	ACTIVIDADES ARTÍSTICAS, RECREATIVAS Y DE ENTRETENIMIENTO	1	100,0	0	0,0	1	3,2	12,0	0,0	Sección R
90	Actividades de creación, artísticas y espectáculos	0	0,0	0	0	0	0,0	0,0	0,0	90
91	Actividades de bibliotecas, archivos, museos y otras actividades culturales	0	0,0	0	0	0	0,0	0,0	0,0	91
92	Actividades de juegos de azar y apuestas	0	0,0	0	0	0	0,0	0,0	0,0	92
93	Actividades deportivas, recreativas y de entretenimiento	1	100,0	0	0,0	1	3,2	17,1	0,0	93
Sección S	OTROS SERVICIOS	1	50,0	1	50,0	2	6,5	13,8	7,3	Sección S
94	Actividades asociativas	0	0,0	0	0	0	0,0	0,0	0,0	94
95	Reparación de ordenadores, efectos personales y artículos de uso doméstico	0	0,0	0	0	0	0,0	0,0	0,0	95
96	Otros servicios personales	1	50,0	1	50,0	2	6,5	24,4	9,0	96
Sección T	ACTIVIDADES DE LOS HOGARES COMO EMPLEADORES Y COMO PRODUCTORES DE BIENES Y SERVICIOS PARA USO PROPIO	0	0,0	0	0,0	0	0,0	0,0	0,0	Sección T
97	Actividades de los hogares como empleadores de personal doméstico	0	0,0	0	0	0	0,0	0,0	0,0	97
98	Actividades de los hogares como productores de bienes y servicios para uso propio	0	0,0	0	0	0	0,0	0,0	0,0	98
Sección U	ACTIVIDADES DE ORGANIZACIONES Y ORGANISMOS EXTRATERRITORIALES	0	0,0	0	0,0	0	0,0	0,0	0,0	Sección U
99	Actividades de organizaciones y organismos extraterritoriales	0	0,0	0	0	0	0,0	0,0	0,0	99
OTROS SIN CLASIFICAR		0	0,0	0	0,0	0	0,0	0,0	0,0	i.i total
TOTAL		27	87,10	4	12,90	31	100	7,1	1,2	4,4

TOTAL DE ACCIDENTES MORTALES, IN ITINERE POR GÉNERO, SECCIONES Y DIVISIONES, EN ALICANTE

Datos contabilizados según fecha de baja médica, correspondientes al periodo Interanual: enero 2023 - diciembre 2023

Cuadro 26

SECCIONES Y DIVISIONES CNAE-2009		TOTAL DE ACCIDENTES MORTALES, IN ITINERE								
		VARONES		MUJERES		TOTAL		I.I cada 100000 trab.		CNAE-2009
		Total	%	Total	%	Total	%	VARONES	MUJERES	
Sección A	AGRICULTURA, GANADERÍA, SILVICULTURA Y PESCA	0	0,0	0	0	0	0,0	0,0	0,0	Sección A
01	Agricultura, ganadería, caza y servicios relacionados con las mismas	0	0,0	0	0	0	0,0	0,0	0,0	01
02	Silvicultura y explotación forestal	0	0,0	0	0	0	0,0	0,0	0,0	02
03	Pesca y acuicultura	0	0,0	0	0	0	0,0	0,0	0,0	03
Sección B	INDUSTRIAS EXTRACTIVAS	0	0,0	0	0	0	0,0	0,0	0,0	Sección B
05	Extracción de antracita, hulla y lignito	0	0,0	0	0	0	0,0	0,0	0,0	05
06	Extracción de crudo de petróleo y gas natural	0	0,0	0	0	0	0,0	0,0	0,0	06
07	Extracción de minerales metálicos	0	0,0	0	0	0	0,0	0,0	0,0	07
08	Otras industrias extractivas	0	0,0	0	0	0	0,0	0,0	0,0	08
09	Actividades de apoyo a las industrias extractivas	0	0,0	0	0	0	0,0	0,0	0,0	09
Sección C	INDUSTRIA MANUFACTURERA	1	100,0	0	0,0	1	16,7	1,8	0,0	Sección C
10	Industria de la alimentación	0	0,0	0	0	0	0,0	0,0	0,0	10
11	Fabricación de bebidas	0	0,0	0	0	0	0,0	0,0	0,0	11
12	Industria del tabaco	0	0,0	0	0	0	0,0	0,0	0,0	12
13	Industria textil	0	0,0	0	0	0	0,0	0,0	0,0	13
14	Confección de prendas de vestir	0	0,0	0	0	0	0,0	0,0	0,0	14
15	Industria del cuero y del calzado	1	100,0	0	0,0	1	16,7	10,1	0,0	15
16	Industria de la madera y del corcho, excepto muebles; cestería y espartería	0	0,0	0	0	0	0,0	0,0	0,0	16
17	Industria del papel	0	0,0	0	0	0	0,0	0,0	0,0	17
18	Artes gráficas y reproducción de soportes grabados	0	0,0	0	0	0	0,0	0,0	0,0	18
19	Coquerías y refino de petróleo	0	0,0	0	0	0	0,0	0,0	0,0	19
20	Industria química	0	0,0	0	0	0	0,0	0,0	0,0	20
21	Fabricación de productos farmacéuticos	0	0,0	0	0	0	0,0	0,0	0,0	21
22	Fabricación de productos de caucho y plásticos	0	0,0	0	0	0	0,0	0,0	0,0	22
23	Fabricación de otros productos minerales no metálicos	0	0,0	0	0	0	0,0	0,0	0,0	23
24	Metalurgia; fabricación de productos de hierro, acero y ferroaleaciones	0	0,0	0	0	0	0,0	0,0	0,0	24
25	Fabricación de productos metálicos, excepto maquinaria y equipo	0	0,0	0	0	0	0,0	0,0	0,0	25
26	Fabricación de productos informáticos, electrónicos y ópticos	0	0,0	0	0	0	0,0	0,0	0,0	26
27	Fabricación de material y equipo eléctrico	0	0,0	0	0	0	0,0	0,0	0,0	27
28	Fabricación de maquinaria y equipo n.c.o.p.	0	0,0	0	0	0	0,0	0,0	0,0	28
29	Fabricación de vehículos de motor, remolques y semirremolques	0	0,0	0	0	0	0,0	0,0	0,0	29
30	Fabricación de otro material de transporte	0	0,0	0	0	0	0,0	0,0	0,0	30
31	Fabricación de muebles	0	0,0	0	0	0	0,0	0,0	0,0	31
32	Otras industrias manufactureras	0	0,0	0	0	0	0,0	0,0	0,0	32
33	Reparación e instalación de maquinaria y equipo	0	0,0	0	0	0	0,0	0,0	0,0	33
Sección D	SUMINISTRO DE ENERGÍA ELÉCTRICA, GAS, VAPOR Y AIRE ACONDICIONADO	0	0,0	0	0	0	0,0	0,0	0,0	Sección D
35	Suministro de energía eléctrica, gas, vapor y aire acondicionado	0	0,0	0	0	0	0,0	0,0	0,0	35
Sección E	SUMINISTRO DE AGUA, ACTIVIDADES DE SANEAMIENTO, GESTIÓN DE RESIDUOS Y DESCONTAMINACIÓN	0	0,0	0	0	0	0,0	0,0	0,0	Sección E
36	Captación, depuración y distribución de agua	0	0,0	0	0	0	0,0	0,0	0,0	36
37	Recogida y tratamiento de aguas residuales	0	0,0	0	0	0	0,0	0,0	0,0	37
38	Recogida, tratamiento y eliminación de residuos; valorización	0	0,0	0	0	0	0,0	0,0	0,0	38
39	Actividades de descontaminación y otros servicios de gestión de residuos	0	0,0	0	0	0	0,0	0,0	0,0	39
Sección F	CONSTRUCCIÓN	0	0,0	0	0	0	0,0	0,0	0,0	Sección F
41	Construcción de edificios	0	0,0	0	0	0	0,0	0,0	0,0	41
42	Ingeniería civil	0	0,0	0	0	0	0,0	0,0	0,0	42
43	Actividades de construcción especializada	0	0,0	0	0	0	0,0	0,0	0,0	43
Sección G	COMERCIO AL POR MAYOR Y AL POR MENOR; REPARACIÓN DE VEHÍCULOS DE MOTOR Y MOTOCICLETAS	0	0,0	1	100,0	1	16,7	0,0	1,5	Sección G
45	Venta y reparación de vehículos de motor y motocicletas	0	0,0	0	0	0	0,0	0,0	0,0	45
46	Comercio al por mayor e intermediarios del comercio, excepto de vehículos de motor y motocicletas	0	0,0	0	0	0	0,0	0,0	0,0	46
47	Comercio al por menor, excepto de vehículos de motor y motocicletas	0	0,0	1	100,0	1	16,7	0,0	2,0	47
Sección H	TRANSPORTE Y ALMACENAMIENTO	1	100,0	0	0,0	1	16,7	3,9	0,0	Sección H
49	Transporte terrestre y por tubería	0	0,0	0	0	0	0,0	0,0	0,0	49
50	Transporte marítimo y por vías navegables interiores	0	0,0	0	0	0	0,0	0,0	0,0	50
51	Transporte aéreo	0	0,0	0	0	0	0,0	0,0	0,0	51
52	Almacenamiento y actividades anexas al transporte	1	100,0	0	0,0	1	16,7	22,7	0,0	52
53	Actividades postales y de correos	0	0,0	0	0	0	0,0	0,0	0,0	53
Sección I	HOSTELERÍA	1	100,0	0	0,0	1	16,7	2,5	0,0	Sección I
55	Servicios de alojamiento	0	0,0	0	0	0	0,0	0,0	0,0	55
56	Servicios de comidas y bebidas	1	100,0	0	0,0	1	16,7	3,0	0,0	56

SECCIONES Y DIVISIONES CNAE-2009		TOTAL DE ACCIDENTES MORTALES, IN ITINERE								
		VARONES		MUJERES		TOTAL		I.I cada 100000 trab.		CNAE-2009
		Total	%	Total	%	Total	%	VARONES	MUJERES	
Sección J	INFORMACIÓN Y COMUNICACIONES	0	0,0	0	0	0	0,0	0,0	0,0	Sección J
58	Edición	0	0,0	0	0	0	0,0	0,0	0,0	58
59	Actividades cinematográficas, de vídeo y de televisión, grabación de sonido y edición musical	0	0,0	0	0	0	0,0	0,0	0,0	59
60	Actividades de programación y emisión de radio y televisión	0	0,0	0	0	0	0,0	0,0	0,0	60
61	Telecomunicaciones	0	0,0	0	0	0	0,0	0,0	0,0	61
62	Programación, consultoría y otras actividades relacionadas con la informática	0	0,0	0	0	0	0,0	0,0	0,0	62
63	Servicios de información	0	0,0	0	0	0	0,0	0,0	0,0	63
Sección K	ACTIVIDADES FINANCIERAS Y DE SEGUROS	0	0,0	0	0	0	0,0	0,0	0,0	Sección K
64	Servicios financieros, excepto seguros y fondos de pensiones	0	0,0	0	0	0	0,0	0,0	0,0	64
65	Seguros, reaseguros y fondos de pensiones, excepto Seguridad Social obligatoria	0	0,0	0	0	0	0,0	0,0	0,0	65
66	Actividades auxiliares a los servicios financieros y a los seguros	0	0,0	0	0	0	0,0	0,0	0,0	66
Sección L	ACTIVIDADES INMOBILIARIAS	0	0,0	0	0	0	0,0	0,0	0,0	Sección L
68	Actividades inmobiliarias	0	0,0	0	0	0	0,0	0,0	0,0	68
Sección M	ACTIVIDADES PROFESIONALES, CIENTÍFICAS Y TÉCNICAS	0	0,0	0	0	0	0,0	0,0	0,0	Sección M
69	Actividades jurídicas y de contabilidad	0	0,0	0	0	0	0,0	0,0	0,0	69
70	Actividades de las sedes centrales; actividades de consultoría de gestión empresarial	0	0,0	0	0	0	0,0	0,0	0,0	70
71	Servicios técnicos de arquitectura e ingeniería; ensayos y análisis técnicos	0	0,0	0	0	0	0,0	0,0	0,0	71
72	Investigación y desarrollo	0	0,0	0	0	0	0,0	0,0	0,0	72
73	Publicidad y estudios de mercado	0	0,0	0	0	0	0,0	0,0	0,0	73
74	Otras actividades profesionales, científicas y técnicas	0	0,0	0	0	0	0,0	0,0	0,0	74
75	Actividades veterinarias	0	0,0	0	0	0	0,0	0,0	0,0	75
Sección N	ACTIVIDADES ADMINISTRATIVAS Y SERVICIOS AUXILIARES	2	100,0	0	0,0	2	33,3	9,2	0,0	Sección N
77	Actividades de alquiler	0	0,0	0	0	0	0,0	0,0	0,0	77
78	Actividades relacionadas con el empleo	2	100,0	0	0,0	2	33,3	73,0	0,0	78
79	Actividades de agencias de viajes, operadores turísticos, servicios de reservas y otros relacionados	0	0,0	0	0	0	0,0	0,0	0,0	79
80	Actividades de seguridad e investigación	0	0,0	0	0	0	0,0	0,0	0,0	80
81	Servicios a edificios y actividades de jardinería	0	0,0	0	0	0	0,0	0,0	0,0	81
82	Actividades administrativas de oficina y otras actividades auxiliares a las empresas	0	0,0	0	0	0	0,0	0,0	0,0	82
Sección O	ADMINISTRACIÓN PÚBLICA Y DEFENSA; SEGURIDAD SOCIAL OBLIGATORIA	0	0,0	0	0	0	0,0	0,0	0,0	Sección O
84	Administración Pública y defensa; Seguridad Social obligatoria	0	0,0	0	0	0	0,0	0,0	0,0	84
Sección P	EDUCACIÓN	0	0,0	0	0	0	0,0	0,0	0,0	Sección P
85	Educación	0	0,0	0	0	0	0,0	0,0	0,0	85
Sección Q	ACTIVIDADES SANITARIAS Y DE SERVICIOS SOCIALES	0	0,0	0	0	0	0,0	0,0	0,0	Sección Q
86	Actividades sanitarias	0	0,0	0	0	0	0,0	0,0	0,0	86
87	Asistencia en establecimientos residenciales	0	0,0	0	0	0	0,0	0,0	0,0	87
88	Actividades de servicios sociales sin alojamiento	0	0,0	0	0	0	0,0	0,0	0,0	88
Sección R	ACTIVIDADES ARTÍSTICAS, RECREATIVAS Y DE ENTRETENIMIENTO	0	0,0	0	0	0	0,0	0,0	0,0	Sección R
90	Actividades de creación, artísticas y espectáculos	0	0,0	0	0	0	0,0	0,0	0,0	90
91	Actividades de bibliotecas, archivos, museos y otras actividades culturales	0	0,0	0	0	0	0,0	0,0	0,0	91
92	Actividades de juegos de azar y apuestas	0	0,0	0	0	0	0,0	0,0	0,0	92
93	Actividades deportivas, recreativas y de entretenimiento	0	0,0	0	0	0	0,0	0,0	0,0	93
Sección S	OTROS SERVICIOS	0	0,0	0	0	0	0,0	0,0	0,0	Sección S
94	Actividades asociativas	0	0,0	0	0	0	0,0	0,0	0,0	94
95	Reparación de ordenadores, efectos personales y artículos de uso doméstico	0	0,0	0	0	0	0,0	0,0	0,0	95
96	Otros servicios personales	0	0,0	0	0	0	0,0	0,0	0,0	96
Sección T	ACTIVIDADES DE LOS HOGARES COMO EMPLEADORES Y COMO PRODUCTORES DE BIENES Y SERVICIOS PARA USO PROPIO	0	0,0	0	0	0	0,0	0,0	0,0	Sección T
97	Actividades de los hogares como empleadores de personal doméstico	0	0,0	0	0	0	0,0	0,0	0,0	97
98	Actividades de los hogares como productores de bienes y servicios para uso propio	0	0,0	0	0	0	0,0	0,0	0,0	98
Sección U	ACTIVIDADES DE ORGANIZACIONES Y ORGANISMOS EXTRATERRITORIALES	0	0,0	0	0	0	0,0	0,0	0,0	Sección U
99	Actividades de organizaciones y organismos extraterritoriales	0	0,0	0	0	0	0,0	0,0	0,0	99
OTROS SIN CLASIFICAR		0	0,0	0	0	0	0,0	0,0	0,0	i.i total
TOTAL		5	83,33	1	16,67	6	100	1,3	0,3	0,9

TOTAL DE ACCIDENTES CON BAJA IN ÍTINERE POR GÉNERO, SECCIONES Y DIVISIONES, EN CASTELLÓN

Datos contabilizados según fecha de baja médica, correspondientes al periodo Interanual: enero 2023 - diciembre 2023

Cuadro 27

SECCIONES Y DIVISIONES CNAE-2009		TOTAL DE ACCIDENTES IN ÍTINERE								
		VARONES		MUJERES		TOTAL		I.I cada 100000 trab.		CNAE-2009
		Total	%	Total	%	Total	%	VARONES	MUJERES	
Sección A	AGRICULTURA, GANADERÍA, SILVICULTURA Y PESCA	18	72,0	7	28,0	25	2,7	228,4	415,1	Sección A
01	Agricultura, ganadería, caza y servicios relacionados con las mismas	18	78,3	5	21,7	23	2,5	260,5	348,6	01
02	Silvicultura y explotación forestal	0	0,0	1	100,0	1	0,1	0,0	497,9	02
03	Pesca y acuicultura	0	0,0	1	100,0	1	0,1	0,0	1.954,4	03
Sección B	INDUSTRIAS EXTRACTIVAS	0	0,0	0	0	0	0,0	0,0	0,0	Sección B
05	Extracción de antracita, hulla y lignito	0	0,0	0	0	0	0,0	0,0	0,0	05
06	Extracción de crudo de petróleo y gas natural	0	0,0	0	0	0	0,0	0,0	0,0	06
07	Extracción de minerales metálicos	0	0,0	0	0	0	0,0	0,0	0,0	07
08	Otras industrias extractivas	0	0,0	0	0	0	0,0	0,0	0,0	08
09	Actividades de apoyo a las industrias extractivas	0	0,0	0	0	0	0,0	0,0	0,0	09
Sección C	INDUSTRIA MANUFACTURERA	124	75,8	40	24,4	164	18,0	349,9	376,2	Sección C
10	Industria de la alimentación	5	33,3	10	66,7	15	1,6	310,1	695,0	10
11	Fabricación de bebidas	0	0,0	0	0	0	0,0	0,0	0,0	11
12	Industria del tabaco	0	0,0	0	0	0	0,0	0,0	0,0	12
13	Industria textil	1	50,0	1	50,0	2	0,2	371,7	314,4	13
14	Confección de prendas de vestir	1	50,0	1	50,0	2	0,2	1.615,1	343,2	14
15	Industria del cuero y del calzado	0	0,0	1	100,0	1	0,1	0,0	274,7	15
16	Industria de la madera y del corcho, excepto muebles; cestería y espartería	2	100,0	0	0,0	2	0,2	192,9	0,0	16
17	Industria del papel	1	100,0	0	0,0	1	0,1	106,5	0,0	17
18	Artes gráficas y reproducción de soportes grabados	2	100,0	0	0,0	2	0,2	696,5	0,0	18
19	Coquerías y refino de petróleo	0	0,0	0	0	0	0,0	0,0	0,0	19
20	Industria química	8	66,7	4	33,3	12	1,3	190,7	355,0	20
21	Fabricación de productos farmacéuticos	0	0,0	1	100,0	1	0,1	0,0	8.053,7	21
22	Fabricación de productos de caucho y plásticos	5	83,3	1	16,7	6	0,7	676,2	389,0	22
23	Fabricación de otros productos minerales no metálicos	42	84,0	8	16,0	50	5,5	280,1	231,7	23
24	Metalurgia; fabricación de productos de hierro, acero y ferroaleaciones	1	100,0	0	0,0	1	0,1	313,4	0,0	24
25	Fabricación de productos metálicos, excepto maquinaria y equipo	12	100,0	0	0,0	12	1,3	619,7	0,0	25
26	Fabricación de productos informáticos, electrónicos y ópticos	0	0,0	0	0	0	0,0	0,0	0,0	26
27	Fabricación de material y equipo eléctrico	3	100,0	0	0,0	3	0,3	691,1	0,0	27
28	Fabricación de maquinaria y equipo n.c.o.p.	14	70,0	6	30,0	20	2,2	484,6	1.052,5	28
29	Fabricación de vehículos de motor, remolques y semirremolques	7	63,6	4	36,4	11	1,2	594,9	1.363,2	29
30	Fabricación de otro material de transporte	1	100,0	0	0,0	1	0,1	1.317,2	0,0	30
31	Fabricación de muebles	6	75,0	2	25,0	8	0,9	377,6	479,6	31
32	Otras industrias manufactureras	4	80,0	1	20,0	5	0,5	966,4	403,5	32
33	Reparación e instalación de maquinaria y equipo	9	100,0	0	0,0	9	1,0	517,6	0,0	33
Sección D	SUMINISTRO DE ENERGÍA ELÉCTRICA, GAS, VAPOR Y AIRE ACONDICIONADO	2	100,0	0	0,0	2	0,2	859,0	0,0	Sección D
35	Suministro de energía eléctrica, gas, vapor y aire acondicionado	2	100,0	0	0,0	2	0,2	859,0	0,0	35
Sección E	SUMINISTRO DE AGUA, ACTIVIDADES DE SANEAMIENTO, GESTIÓN DE RESIDUOS Y DESCONTAMINACIÓN	7	46,7	7	53,0	14	1,5	361,4	943,9	Sección E
36	Captación, depuración y distribución de agua	2	100,0	0	0,0	2	0,2	355,9	0,0	36
37	Recogida y tratamiento de aguas residuales	0	0,0	0	0	0	0,0	0,0	0,0	37
38	Recogida, tratamiento y eliminación de residuos; valorización	5	41,7	6	58,3	11	1,2	508,9	1.154,8	38
39	Actividades de descontaminación y otros servicios de gestión de residuos	0	0,0	1	100,0	1	0,1	0,0	20.689,7	39
Sección F	CONSTRUCCIÓN	34	89,7	4	10,4	38	4,2	214,3	213,7	Sección F
41	Construcción de edificios	13	93,3	1	6,7	14	1,5	204,7	122,8	41
42	Ingeniería civil	2	66,7	1	33,3	3	0,3	246,7	913,9	42
43	Actividades de construcción especializada	19	90,5	2	9,5	21	2,3	218,3	205,9	43
Sección G	COMERCIO AL POR MAYOR Y AL POR MENOR; REPARACIÓN DE VEHÍCULOS DE MOTOR Y MOTOCICLETAS	66	44,5	80	54,7	146	16,0	333,1	344,3	Sección G
45	Venta y reparación de vehículos de motor y motocicletas	16	88,9	2	11,1	18	2,0	458,3	273,5	45
46	Comercio al por mayor e intermediarios del comercio, excepto de vehículos de motor y motocicletas	27	57,1	21	42,9	48	5,3	286,9	284,3	46
47	Comercio al por menor, excepto de vehículos de motor y motocicletas	23	28,4	57	71,6	80	8,8	333,6	376,2	47
Sección H	TRANSPORTE Y ALMACENAMIENTO	36	80,9	9	19,3	45	4,9	377,0	405,9	Sección H
49	Transporte terrestre y por tubería	21	87,5	3	12,5	24	2,6	298,6	283,7	49
50	Transporte marítimo y por vías navegables interiores	1	100,0	0	0,0	1	0,1	2.877,7	0,0	50
51	Transporte aéreo	0	0,0	0	0	0	0,0	0,0	0,0	51
52	Almacenamiento y actividades anexas al transporte	8	69,2	4	30,8	12	1,3	425,1	601,8	52
53	Actividades postales y de correos	6	75,0	2	25,0	8	0,9	1.194,6	439,2	53
Sección I	HOSTELERÍA	56	38,6	88	61,4	144	15,8	645,1	649,3	Sección I
55	Servicios de alojamiento	12	40,0	18	60,0	30	3,3	825,0	755,6	55
56	Servicios de comidas y bebidas	44	38,3	70	61,7	114	12,5	608,6	626,7	56

SECCIONES Y DIVISIONES CNAE-2009		TOTAL DE ACCIDENTES IN ITINERE								
		VARONES		MUJERES		TOTAL		I.I cada 100000 trab.		CNAE-2009
		Total	%	Total	%	Total	%	VARONES	MUJERES	
Sección J	INFORMACIÓN Y COMUNICACIONES	2	33,3	3	60,0	5	0,5	102,0	382,6	Sección J
58	Edición	0	0,0	0	0	0	0,0	0,0	0,0	58
59	Actividades cinematográficas, de vídeo y de televisión, grabación de sonido y edición musical	0	0,0	1	100,0	1	0,1	0,0	1.194,0	59
60	Actividades de programación y emisión de radio y televisión	1	100,0	0	0,0	1	0,1	1.866,3	0,0	60
61	Telecomunicaciones	0	0,0	0	0	0	0,0	0,0	0,0	61
62	Programación, consultoría y otras actividades relacionadas con la informática	1	33,3	2	66,7	3	0,3	84,7	516,1	62
63	Servicios de información	0	0,0	0	0	0	0,0	0,0	0,0	63
Sección K	ACTIVIDADES FINANCIERAS Y DE SEGUROS	4	40,0	5	60,3	9	1,0	238,1	298,0	Sección K
64	Servicios financieros, excepto seguros y fondos de pensiones	3	42,9	3	57,1	6	0,7	356,3	351,3	64
65	Seguros, reaseguros y fondos de pensiones, excepto Seguridad Social obligatoria	0	0,0	0	0	0	0,0	0,0	0,0	65
66	Actividades auxiliares a los servicios financieros y a los seguros	1	33,3	2	66,7	3	0,3	148,9	280,8	66
Sección L	ACTIVIDADES INMOBILIARIAS	1	33,3	2	66,7	3	0,3	165,7	219,9	Sección L
68	Actividades inmobiliarias	1	33,3	2	66,7	3	0,3	165,7	219,9	68
Sección M	ACTIVIDADES PROFESIONALES, CIENTÍFICAS Y TÉCNICAS	7	46,7	8	53,3	15	1,6	159,9	147,3	Sección M
69	Actividades jurídicas y de contabilidad	0	0,0	0	0	0	0,0	0,0	0,0	69
70	Actividades de las sedes centrales; actividades de consultoría de gestión empresarial	0	0,0	0	0	0	0,0	0,0	0,0	70
71	Servicios técnicos de arquitectura e ingeniería; ensayos y análisis técnicos	2	28,6	5	71,4	7	0,8	148,5	583,3	71
72	Investigación y desarrollo	0	0,0	1	100,0	1	0,1	0,0	223,7	72
73	Publicidad y estudios de mercado	3	100,0	0	0,0	3	0,3	816,0	0,0	73
74	Otras actividades profesionales, científicas y técnicas	2	50,0	2	50,0	4	0,4	319,7	267,6	74
75	Actividades veterinarias	0	0,0	0	0	0	0,0	0,0	0,0	75
Sección N	ACTIVIDADES ADMINISTRATIVAS Y SERVICIOS AUXILIARES	33	32,4	69	67,8	101	11,1	488,4	922,5	Sección N
77	Actividades de alquiler	3	75,0	1	25,0	4	0,4	390,4	265,9	77
78	Actividades relacionadas con el empleo	15	50,0	15	50,0	29	3,2	839,0	1.276,7	78
79	Actividades de agencias de viajes, operadores turísticos, servicios de reservas y otros relacionados	0	0,0	0	0	0	0,0	0,0	0,0	79
80	Actividades de seguridad e investigación	3	75,0	1	25,0	4	0,4	323,7	488,6	80
81	Servicios a edificios y actividades de jardinería	11	18,6	48	81,4	59	6,5	511,7	1.051,7	81
82	Actividades administrativas de oficina y otras actividades auxiliares a las empresas	1	20,0	4	80,0	5	0,5	103,8	434,6	82
Sección O	ADMINISTRACIÓN PÚBLICA Y DEFENSA; SEGURIDAD SOCIAL OBLIGATORIA	13	25,0	34	72,9	47	5,1	232,6	484,6	Sección O
84	Administración Pública y defensa; Seguridad Social obligatoria	13	25,0	34	72,9	47	5,1	232,6	484,6	84
Sección P	EDUCACIÓN	9	31,0	20	69,0	29	3,2	209,9	239,6	Sección P
85	Educación	9	31,0	20	69,0	29	3,2	209,9	239,6	85
Sección Q	ACTIVIDADES SANITARIAS Y DE SERVICIOS SOCIALES	18	20,2	74	80,0	92	10,1	422,8	506,6	Sección Q
86	Actividades sanitarias	10	17,2	47	82,8	57	6,2	297,9	454,5	86
87	Asistencia en establecimientos residenciales	4	17,4	19	82,6	23	2,5	642,1	719,6	87
88	Actividades de servicios sociales sin alojamiento	5	38,5	7	61,5	12	1,3	1.048,2	492,7	88
Sección R	ACTIVIDADES ARTÍSTICAS, RECREATIVAS Y DE ENTRETENIMIENTO	7	63,6	4	36,4	11	1,2	264,5	224,8	Sección R
90	Actividades de creación, artísticas y espectáculos	3	100,0	0	0,0	3	0,3	572,7	0,0	90
91	Actividades de bibliotecas, archivos, museos y otras actividades culturales	0	0,0	0	0	0	0,0	0,0	0,0	91
92	Actividades de juegos de azar y apuestas	0	0,0	3	100,0	3	0,3	0,0	1.120,8	92
93	Actividades deportivas, recreativas y de entretenimiento	4	80,0	1	20,0	5	0,5	208,7	83,3	93
Sección S	OTROS SERVICIOS	10	61,1	6	37,5	16	1,8	440,6	138,8	Sección S
94	Actividades asociativas	1	100,0	0	0,0	1	0,1	174,1	0,0	94
95	Reparación de ordenadores, efectos personales y artículos de uso doméstico	3	100,0	0	0,0	3	0,3	491,8	0,0	95
96	Otros servicios personales	6	50,0	6	50,0	12	1,3	552,7	189,5	96
Sección T	ACTIVIDADES DE LOS HOGARES COMO EMPLEADORES Y COMO PRODUCTORES DE BIENES Y SERVICIOS PARA USO PROPIO	1	14,3	6	85,7	7	0,8	309,5	165,3	Sección T
97	Actividades de los hogares como empleadores de personal doméstico	1	14,3	6	85,7	7	0,8	309,5	165,3	97
98	Actividades de los hogares como productores de bienes y servicios para uso propio	0	0,0	0	0	0	0,0	0,0	0,0	98
Sección U	ACTIVIDADES DE ORGANIZACIONES Y ORGANISMOS EXTRATERRITORIALES	0	0,0	0	0	0	0,0	0,0	0,0	Sección U
99	Actividades de organizaciones y organismos extraterritoriales	0	0,0	0	0	0	0,0	0,0	0,0	99
OTROS SIN CLASIFICAR		0	0,0	0	0	0	0,0	0,0	0,0	i.i total
TOTAL		447	48,96	466	51,04	913	100	333,4	423,5	374,0

ACCIDENTES GRAVES CON BAJA IN ITINERE POR GÉNERO. SECCIONES Y DIVISIONES. EN CASTELLÓN

Datos contabilizados según fecha de baja médica, correspondientes al periodo Interanual: enero 2023 - diciembre 2023

Cuadro 28

SECCIONES Y DIVISIONES CNAE-2009		ACCIDENTES GRAVES IN ITINERE								
		VARONES		MUJERES		TOTAL		I.I cada 100000 trab.		CNAE-2009
		Total	%	Total	%	Total	%	VARONES	MUJERES	
Sección A	AGRICULTURA, GANADERÍA, SILVICULTURA Y PESCA	0	0,0	0	0	0	0,0	0,0	0,0	Sección A
01	Agricultura, ganadería, caza y servicios relacionados con las mismas	0	0,0	0	0	0	0,0	0,0	0,0	01
02	Silvicultura y explotación forestal	0	0,0	0	0	0	0,0	0,0	0,0	02
03	Pesca y acuicultura	0	0,0	0	0	0	0,0	0,0	0,0	03
Sección B	INDUSTRIAS EXTRACTIVAS	0	0,0	0	0	0	0,0	0,0	0,0	Sección B
05	Extracción de antracita, hulla y lignito	0	0,0	0	0	0	0,0	0,0	0,0	05
06	Extracción de crudo de petróleo y gas natural	0	0,0	0	0	0	0,0	0,0	0,0	06
07	Extracción de minerales metálicos	0	0,0	0	0	0	0,0	0,0	0,0	07
08	Otras industrias extractivas	0	0,0	0	0	0	0,0	0,0	0,0	08
09	Actividades de apoyo a las industrias extractivas	0	0,0	0	0	0	0,0	0,0	0,0	09
Sección C	INDUSTRIA MANUFACTURERA	1	50,0	1	50,0	2	40,0	2,8	9,4	Sección C
10	Industria de la alimentación	0	0,0	0	0	0	0,0	0,0	0,0	10
11	Fabricación de bebidas	0	0,0	0	0	0	0,0	0,0	0,0	11
12	Industria del tabaco	0	0,0	0	0	0	0,0	0,0	0,0	12
13	Industria textil	0	0,0	0	0	0	0,0	0,0	0,0	13
14	Confección de prendas de vestir	0	0,0	0	0	0	0,0	0,0	0,0	14
15	Industria del cuero y del calzado	0	0,0	0	0	0	0,0	0,0	0,0	15
16	Industria de la madera y del corcho, excepto muebles; cestería y espartería	0	0,0	0	0	0	0,0	0,0	0,0	16
17	Industria del papel	0	0,0	0	0	0	0,0	0,0	0,0	17
18	Artes gráficas y reproducción de soportes grabados	1	100,0	0	0,0	1	20,0	348,2	0,0	18
19	Coquerías y refino de petróleo	0	0,0	0	0	0	0,0	0,0	0,0	19
20	Industria química	0	0,0	0	0	0	0,0	0,0	0,0	20
21	Fabricación de productos farmacéuticos	0	0,0	0	0	0	0,0	0,0	0,0	21
22	Fabricación de productos de caucho y plásticos	0	0,0	0	0	0	0,0	0,0	0,0	22
23	Fabricación de otros productos minerales no metálicos	0	0,0	0	0	0	0,0	0,0	0,0	23
24	Metalurgia; fabricación de productos de hierro, acero y ferroaleaciones	0	0,0	0	0	0	0,0	0,0	0,0	24
25	Fabricación de productos metálicos, excepto maquinaria y equipo	0	0,0	0	0	0	0,0	0,0	0,0	25
26	Fabricación de productos informáticos, electrónicos y ópticos	0	0,0	0	0	0	0,0	0,0	0,0	26
27	Fabricación de material y equipo eléctrico	0	0,0	0	0	0	0,0	0,0	0,0	27
28	Fabricación de maquinaria y equipo n.c.o.p.	0	0,0	1	100,0	1	20,0	0,0	175,4	28
29	Fabricación de vehículos de motor, remolques y semirremolques	0	0,0	0	0	0	0,0	0,0	0,0	29
30	Fabricación de otro material de transporte	0	0,0	0	0	0	0,0	0,0	0,0	30
31	Fabricación de muebles	0	0,0	0	0	0	0,0	0,0	0,0	31
32	Otras industrias manufactureras	0	0,0	0	0	0	0,0	0,0	0,0	32
33	Reparación e instalación de maquinaria y equipo	0	0,0	0	0	0	0,0	0,0	0,0	33
Sección D	SUMINISTRO DE ENERGÍA ELÉCTRICA, GAS, VAPOR Y AIRE ACONDICIONADO	0	0,0	0	0	0	0,0	0,0	0,0	Sección D
35	Suministro de energía eléctrica, gas, vapor y aire acondicionado	0	0,0	0	0	0	0,0	0,0	0,0	35
Sección E	SUMINISTRO DE AGUA, ACTIVIDADES DE SANEAMIENTO, GESTIÓN DE RESIDUOS Y DESCONTAMINACIÓN	0	0,0	0	0	0	0,0	0,0	0,0	Sección E
36	Captación, depuración y distribución de agua	0	0,0	0	0	0	0,0	0,0	0,0	36
37	Recogida y tratamiento de aguas residuales	0	0,0	0	0	0	0,0	0,0	0,0	37
38	Recogida, tratamiento y eliminación de residuos; valorización	0	0,0	0	0	0	0,0	0,0	0,0	38
39	Actividades de descontaminación y otros servicios de gestión de residuos	0	0,0	0	0	0	0,0	0,0	0,0	39
Sección F	CONSTRUCCIÓN	0	0,0	0	0	0	0,0	0,0	0,0	Sección F
41	Construcción de edificios	0	0,0	0	0	0	0,0	0,0	0,0	41
42	Ingeniería civil	0	0,0	0	0	0	0,0	0,0	0,0	42
43	Actividades de construcción especializada	0	0,0	0	0	0	0,0	0,0	0,0	43
Sección G	COMERCIO AL POR MAYOR Y AL POR MENOR; REPARACIÓN DE VEHÍCULOS DE MOTOR Y MOTOCICLETAS	0	0,0	1	100,0	1	20,0	0,0	4,3	Sección G
45	Venta y reparación de vehículos de motor y motocicletas	0	0,0	0	0	0	0,0	0,0	0,0	45
46	Comercio al por mayor e intermediarios del comercio, excepto de vehículos de motor y motocicletas	0	0,0	0	0	0	0,0	0,0	0,0	46
47	Comercio al por menor, excepto de vehículos de motor y motocicletas	0	0,0	1	100,0	1	20,0	0,0	6,6	47
Sección H	TRANSPORTE Y ALMACENAMIENTO	1	100,0	0	0,0	1	20,0	10,4	0,0	Sección H
49	Transporte terrestre y por tubería	0	0,0	0	0	0	0,0	0,0	0,0	49
50	Transporte marítimo y por vías navegables interiores	0	0,0	0	0	0	0,0	0,0	0,0	50
51	Transporte aéreo	0	0,0	0	0	0	0,0	0,0	0,0	51
52	Almacenamiento y actividades anexas al transporte	1	100,0	0	0,0	1	20,0	51,2	0,0	52
53	Actividades postales y de correos	0	0,0	0	0	0	0,0	0,0	0,0	53
Sección I	HOSTELERÍA	1	100,0	0	0,0	1	20,0	11,6	0,0	Sección I
55	Servicios de alojamiento	0	0,0	0	0	0	0,0	0,0	0,0	55
56	Servicios de comidas y bebidas	1	100,0	0	0,0	1	20,0	14,0	0,0	56

SECCIONES Y DIVISIONES CNAE-2009		ACCIDENTES GRAVES IN ITINERE								
		VARONES		MUJERES		TOTAL		I.I cada 100000 trab.		CNAE-2009
		Total	%	Total	%	Total	%	VARONES	MUJERES	
Sección J	INFORMACIÓN Y COMUNICACIONES	0	0,0	0	0	0	0,0	0,0	0,0	Sección J
58	Edición	0	0,0	0	0	0	0,0	0,0	0,0	58
59	Actividades cinematográficas, de vídeo y de televisión, grabación de sonido y edición musical	0	0,0	0	0	0	0,0	0,0	0,0	59
60	Actividades de programación y emisión de radio y televisión	0	0,0	0	0	0	0,0	0,0	0,0	60
61	Telecomunicaciones	0	0,0	0	0	0	0,0	0,0	0,0	61
62	Programación, consultoría y otras actividades relacionadas con la informática	0	0,0	0	0	0	0,0	0,0	0,0	62
63	Servicios de información	0	0,0	0	0	0	0,0	0,0	0,0	63
Sección K	ACTIVIDADES FINANCIERAS Y DE SEGUROS	0	0,0	0	0	0	0,0	0,0	0,0	Sección K
64	Servicios financieros, excepto seguros y fondos de pensiones	0	0,0	0	0	0	0,0	0,0	0,0	64
65	Seguros, reaseguros y fondos de pensiones, excepto Seguridad Social obligatoria	0	0,0	0	0	0	0,0	0,0	0,0	65
66	Actividades auxiliares a los servicios financieros y a los seguros	0	0,0	0	0	0	0,0	0,0	0,0	66
Sección L	ACTIVIDADES INMOBILIARIAS	0	0,0	0	0	0	0,0	0,0	0,0	Sección L
68	Actividades inmobiliarias	0	0,0	0	0	0	0,0	0,0	0,0	68
Sección M	ACTIVIDADES PROFESIONALES, CIENTÍFICAS Y TÉCNICAS	0	0,0	0	0	0	0,0	0,0	0,0	Sección M
69	Actividades jurídicas y de contabilidad	0	0,0	0	0	0	0,0	0,0	0,0	69
70	Actividades de las sedes centrales; actividades de consultoría de gestión empresarial	0	0,0	0	0	0	0,0	0,0	0,0	70
71	Servicios técnicos de arquitectura e ingeniería; ensayos y análisis técnicos	0	0,0	0	0	0	0,0	0,0	0,0	71
72	Investigación y desarrollo	0	0,0	0	0	0	0,0	0,0	0,0	72
73	Publicidad y estudios de mercado	0	0,0	0	0	0	0,0	0,0	0,0	73
74	Otras actividades profesionales, científicas y técnicas	0	0,0	0	0	0	0,0	0,0	0,0	74
75	Actividades veterinarias	0	0,0	0	0	0	0,0	0,0	0,0	75
Sección N	ACTIVIDADES ADMINISTRATIVAS Y SERVICIOS AUXILIARES	0	0,0	0	0	0	0,0	0,0	0,0	Sección N
77	Actividades de alquiler	0	0,0	0	0	0	0,0	0,0	0,0	77
78	Actividades relacionadas con el empleo	0	0,0	0	0	0	0,0	0,0	0,0	78
79	Actividades de agencias de viajes, operadores turísticos, servicios de reservas y otros relacionados	0	0,0	0	0	0	0,0	0,0	0,0	79
80	Actividades de seguridad e investigación	0	0,0	0	0	0	0,0	0,0	0,0	80
81	Servicios a edificios y actividades de jardinería	0	0,0	0	0	0	0,0	0,0	0,0	81
82	Actividades administrativas de oficina y otras actividades auxiliares a las empresas	0	0,0	0	0	0	0,0	0,0	0,0	82
Sección O	ADMINISTRACIÓN PÚBLICA Y DEFENSA; SEGURIDAD SOCIAL OBLIGATORIA	0	0,0	0	0	0	0,0	0,0	0,0	Sección O
84	Administración Pública y defensa; Seguridad Social obligatoria	0	0,0	0	0	0	0,0	0,0	0,0	84
Sección P	EDUCACIÓN	0	0,0	0	0	0	0,0	0,0	0,0	Sección P
85	Educación	0	0,0	0	0	0	0,0	0,0	0,0	85
Sección Q	ACTIVIDADES SANITARIAS Y DE SERVICIOS SOCIALES	0	0,0	0	0	0	0,0	0,0	0,0	Sección Q
86	Actividades sanitarias	0	0,0	0	0	0	0,0	0,0	0,0	86
87	Asistencia en establecimientos residenciales	0	0,0	0	0	0	0,0	0,0	0,0	87
88	Actividades de servicios sociales sin alojamiento	0	0,0	0	0	0	0,0	0,0	0,0	88
Sección R	ACTIVIDADES ARTÍSTICAS, RECREATIVAS Y DE ENTRETENIMIENTO	0	0,0	0	0	0	0,0	0,0	0,0	Sección R
90	Actividades de creación, artísticas y espectáculos	0	0,0	0	0	0	0,0	0,0	0,0	90
91	Actividades de bibliotecas, archivos, museos y otras actividades culturales	0	0,0	0	0	0	0,0	0,0	0,0	91
92	Actividades de juegos de azar y apuestas	0	0,0	0	0	0	0,0	0,0	0,0	92
93	Actividades deportivas, recreativas y de entretenimiento	0	0,0	0	0	0	0,0	0,0	0,0	93
Sección S	OTROS SERVICIOS	0	0,0	0	0	0	0,0	0,0	0,0	Sección S
94	Actividades asociativas	0	0,0	0	0	0	0,0	0,0	0,0	94
95	Reparación de ordenadores, efectos personales y artículos de uso doméstico	0	0,0	0	0	0	0,0	0,0	0,0	95
96	Otros servicios personales	0	0,0	0	0	0	0,0	0,0	0,0	96
Sección T	ACTIVIDADES DE LOS HOGARES COMO EMPLEADORES Y COMO PRODUCTORES DE BIENES Y SERVICIOS PARA USO PROPIO	0	0,0	0	0	0	0,0	0,0	0,0	Sección T
97	Actividades de los hogares como empleadores de personal doméstico	0	0,0	0	0	0	0,0	0,0	0,0	97
98	Actividades de los hogares como productores de bienes y servicios para uso propio	0	0,0	0	0	0	0,0	0,0	0,0	98
Sección U	ACTIVIDADES DE ORGANIZACIONES Y ORGANISMOS EXTRATERRITORIALES	0	0,0	0	0	0	0,0	0,0	0,0	Sección U
99	Actividades de organizaciones y organismos extraterritoriales	0	0,0	0	0	0	0,0	0,0	0,0	99
OTROS SIN CLASIFICAR		0	0,0	0	0	0	0,0	0,0	0,0	i.i total
TOTAL		3	60,00	2	40,00	5	100	2,2	1,8	2,0

TOTAL DE ACCIDENTES MORTALES, IN ITINERE POR GÉNERO, SECCIONES Y DIVISIONES, EN CASTELLÓN

Datos contabilizados según fecha de baja médica, correspondientes al periodo Interanual: enero 2023 - diciembre 2023

Cuadro 29

SECCIONES Y DIVISIONES CNAE-2009		TOTAL DE ACCIDENTES MORTALES, IN ITINERE								CNAE-2009
		VARONES		MUJERES		TOTAL		I.I cada 100000 trab.		
		Total	%	Total	%	Total	%	VARONES	MUJERES	
Sección A	AGRICULTURA, GANADERÍA, SILVICULTURA Y PESCA	0	0,0	0	0	0	0	0,0	0,0	Sección A
01	Agricultura, ganadería, caza y servicios relacionados con las mismas	0	0,0	0	0	0	0	0,0	0,0	01
02	Silvicultura y explotación forestal	0	0,0	0	0	0	0	0,0	0,0	02
03	Pesca y acuicultura	0	0,0	0	0	0	0	0,0	0,0	03
Sección B	INDUSTRIAS EXTRACTIVAS	0	0,0	0	0	0	0	0,0	0,0	Sección B
05	Extracción de antracita, hulla y lignito	0	0,0	0	0	0	0	0,0	0,0	05
06	Extracción de crudo de petróleo y gas natural	0	0,0	0	0	0	0	0,0	0,0	06
07	Extracción de minerales metálicos	0	0,0	0	0	0	0	0,0	0,0	07
08	Otras industrias extractivas	0	0,0	0	0	0	0	0,0	0,0	08
09	Actividades de apoyo a las industrias extractivas	0	0,0	0	0	0	0	0,0	0,0	09
Sección C	INDUSTRIA MANUFACTURERA	0	0,0	0	0	0	0	0,0	0,0	Sección C
10	Industria de la alimentación	0	0,0	0	0	0	0	0,0	0,0	10
11	Fabricación de bebidas	0	0,0	0	0	0	0	0,0	0,0	11
12	Industria del tabaco	0	0,0	0	0	0	0	0,0	0,0	12
13	Industria textil	0	0,0	0	0	0	0	0,0	0,0	13
14	Confección de prendas de vestir	0	0,0	0	0	0	0	0,0	0,0	14
15	Industria del cuero y del calzado	0	0,0	0	0	0	0	0,0	0,0	15
16	Industria de la madera y del corcho, excepto muebles; cestería y espartería	0	0,0	0	0	0	0	0,0	0,0	16
17	Industria del papel	0	0,0	0	0	0	0	0,0	0,0	17
18	Artes gráficas y reproducción de soportes grabados	0	0,0	0	0	0	0	0,0	0,0	18
19	Coquerías y refino de petróleo	0	0,0	0	0	0	0	0,0	0,0	19
20	Industria química	0	0,0	0	0	0	0	0,0	0,0	20
21	Fabricación de productos farmacéuticos	0	0,0	0	0	0	0	0,0	0,0	21
22	Fabricación de productos de caucho y plásticos	0	0,0	0	0	0	0	0,0	0,0	22
23	Fabricación de otros productos minerales no metálicos	0	0,0	0	0	0	0	0,0	0,0	23
24	Metalurgia; fabricación de productos de hierro, acero y ferroaleaciones	0	0,0	0	0	0	0	0,0	0,0	24
25	Fabricación de productos metálicos, excepto maquinaria y equipo	0	0,0	0	0	0	0	0,0	0,0	25
26	Fabricación de productos informáticos, electrónicos y ópticos	0	0,0	0	0	0	0	0,0	0,0	26
27	Fabricación de material y equipo eléctrico	0	0,0	0	0	0	0	0,0	0,0	27
28	Fabricación de maquinaria y equipo n.c.o.p.	0	0,0	0	0	0	0	0,0	0,0	28
29	Fabricación de vehículos de motor, remolques y semirremolques	0	0,0	0	0	0	0	0,0	0,0	29
30	Fabricación de otro material de transporte	0	0,0	0	0	0	0	0,0	0,0	30
31	Fabricación de muebles	0	0,0	0	0	0	0	0,0	0,0	31
32	Otras industrias manufactureras	0	0,0	0	0	0	0	0,0	0,0	32
33	Reparación e instalación de maquinaria y equipo	0	0,0	0	0	0	0	0,0	0,0	33
Sección D	SUMINISTRO DE ENERGÍA ELÉCTRICA, GAS, VAPOR Y AIRE ACONDICIONADO	0	0,0	0	0	0	0	0,0	0,0	Sección D
35	Suministro de energía eléctrica, gas, vapor y aire acondicionado	0	0,0	0	0	0	0	0,0	0,0	35
Sección E	SUMINISTRO DE AGUA, ACTIVIDADES DE SANEAMIENTO, GESTIÓN DE RESIDUOS Y DESCONTAMINACIÓN	0	0,0	0	0	0	0	0,0	0,0	Sección E
36	Captación, depuración y distribución de agua	0	0,0	0	0	0	0	0,0	0,0	36
37	Recogida y tratamiento de aguas residuales	0	0,0	0	0	0	0	0,0	0,0	37
38	Recogida, tratamiento y eliminación de residuos; valorización	0	0,0	0	0	0	0	0,0	0,0	38
39	Actividades de descontaminación y otros servicios de gestión de residuos	0	0,0	0	0	0	0	0,0	0,0	39
Sección F	CONSTRUCCIÓN	0	0,0	0	0	0	0	0,0	0,0	Sección F
41	Construcción de edificios	0	0,0	0	0	0	0	0,0	0,0	41
42	Ingeniería civil	0	0,0	0	0	0	0	0,0	0,0	42
43	Actividades de construcción especializada	0	0,0	0	0	0	0	0,0	0,0	43
Sección G	COMERCIO AL POR MAYOR Y AL POR MENOR; REPARACIÓN DE VEHÍCULOS DE MOTOR Y MOTOCICLETAS	0	0,0	0	0	0	0	0,0	0,0	Sección G
45	Venta y reparación de vehículos de motor y motocicletas	0	0,0	0	0	0	0	0,0	0,0	45
46	Comercio al por mayor e intermediarios del comercio, excepto de vehículos de motor y motocicletas	0	0,0	0	0	0	0	0,0	0,0	46
47	Comercio al por menor, excepto de vehículos de motor y motocicletas	0	0,0	0	0	0	0	0,0	0,0	47
Sección H	TRANSPORTE Y ALMACENAMIENTO	0	0,0	0	0	0	0	0,0	0,0	Sección H
49	Transporte terrestre y por tubería	0	0,0	0	0	0	0	0,0	0,0	49
50	Transporte marítimo y por vías navegables interiores	0	0,0	0	0	0	0	0,0	0,0	50
51	Transporte aéreo	0	0,0	0	0	0	0	0,0	0,0	51
52	Almacenamiento y actividades anexas al transporte	0	0,0	0	0	0	0	0,0	0,0	52
53	Actividades postales y de correos	0	0,0	0	0	0	0	0,0	0,0	53
Sección I	HOSTELERÍA	0	0,0	0	0	0	0	0,0	0,0	Sección I
55	Servicios de alojamiento	0	0,0	0	0	0	0	0,0	0,0	55
56	Servicios de comidas y bebidas	0	0,0	0	0	0	0	0,0	0,0	56

SECCIONES Y DIVISIONES CNAE-2009		TOTAL DE ACCIDENTES MORTALES, IN ITINERE								CNAE-2009
		VARONES		MUJERES		TOTAL		I.I cada 100000 trab.		
		Total	%	Total	%	Total	%	VARONES	MUJERES	
Sección J	INFORMACIÓN Y COMUNICACIONES	0	0,0	0	0	0	0	0,0	0,0	Sección J
58	Edición	0	0,0	0	0	0	0	0,0	0,0	58
59	Actividades cinematográficas, de vídeo y de televisión, grabación de sonido y edición musical	0	0,0	0	0	0	0	0,0	0,0	59
60	Actividades de programación y emisión de radio y televisión	0	0,0	0	0	0	0	0,0	0,0	60
61	Telecomunicaciones	0	0,0	0	0	0	0	0,0	0,0	61
62	Programación, consultoría y otras actividades relacionadas con la informática	0	0,0	0	0	0	0	0,0	0,0	62
63	Servicios de información	0	0,0	0	0	0	0	0,0	0,0	63
Sección K	ACTIVIDADES FINANCIERAS Y DE SEGUROS	0	0,0	0	0	0	0	0,0	0,0	Sección K
64	Servicios financieros, excepto seguros y fondos de pensiones	0	0,0	0	0	0	0	0,0	0,0	64
65	Seguros, reaseguros y fondos de pensiones, excepto Seguridad Social obligatoria	0	0,0	0	0	0	0	0,0	0,0	65
66	Actividades auxiliares a los servicios financieros y a los seguros	0	0,0	0	0	0	0	0,0	0,0	66
Sección L	ACTIVIDADES INMOBILIARIAS	0	0,0	0	0	0	0	0,0	0,0	Sección L
68	Actividades inmobiliarias	0	0,0	0	0	0	0	0,0	0,0	68
Sección M	ACTIVIDADES PROFESIONALES, CIENTÍFICAS Y TÉCNICAS	0	0,0	0	0	0	0	0,0	0,0	Sección M
69	Actividades jurídicas y de contabilidad	0	0,0	0	0	0	0	0,0	0,0	69
70	Actividades de las sedes centrales; actividades de consultoría de gestión empresarial	0	0,0	0	0	0	0	0,0	0,0	70
71	Servicios técnicos de arquitectura e ingeniería; ensayos y análisis técnicos	0	0,0	0	0	0	0	0,0	0,0	71
72	Investigación y desarrollo	0	0,0	0	0	0	0	0,0	0,0	72
73	Publicidad y estudios de mercado	0	0,0	0	0	0	0	0,0	0,0	73
74	Otras actividades profesionales, científicas y técnicas	0	0,0	0	0	0	0	0,0	0,0	74
75	Actividades veterinarias	0	0,0	0	0	0	0	0,0	0,0	75
Sección N	ACTIVIDADES ADMINISTRATIVAS Y SERVICIOS AUXILIARES	0	0,0	0	0	0	0	0,0	0,0	Sección N
77	Actividades de alquiler	0	0,0	0	0	0	0	0,0	0,0	77
78	Actividades relacionadas con el empleo	0	0,0	0	0	0	0	0,0	0,0	78
79	Actividades de agencias de viajes, operadores turísticos, servicios de reservas y otros relacionados	0	0,0	0	0	0	0	0,0	0,0	79
80	Actividades de seguridad e investigación	0	0,0	0	0	0	0	0,0	0,0	80
81	Servicios a edificios y actividades de jardinería	0	0,0	0	0	0	0	0,0	0,0	81
82	Actividades administrativas de oficina y otras actividades auxiliares a las empresas	0	0,0	0	0	0	0	0,0	0,0	82
Sección O	ADMINISTRACION PÚBLICA Y DEFENSA; SEGURIDAD SOCIAL OBLIGATORIA	0	0,0	0	0	0	0	0,0	0,0	Sección O
84	Administración Pública y defensa; Seguridad Social obligatoria	0	0,0	0	0	0	0	0,0	0,0	84
Sección P	EDUCACIÓN	0	0,0	0	0	0	0	0,0	0,0	Sección P
85	Educación	0	0,0	0	0	0	0	0,0	0,0	85
Sección Q	ACTIVIDADES SANITARIAS Y DE SERVICIOS SOCIALES	0	0,0	0	0	0	0	0,0	0,0	Sección Q
86	Actividades sanitarias	0	0,0	0	0	0	0	0,0	0,0	86
87	Asistencia en establecimientos residenciales	0	0,0	0	0	0	0	0,0	0,0	87
88	Actividades de servicios sociales sin alojamiento	0	0,0	0	0	0	0	0,0	0,0	88
Sección R	ACTIVIDADES ARTÍSTICAS, RECREATIVAS Y DE ENTRETENIMIENTO	0	0,0	0	0	0	0	0,0	0,0	Sección R
90	Actividades de creación, artísticas y espectáculos	0	0,0	0	0	0	0	0,0	0,0	90
91	Actividades de bibliotecas, archivos, museos y otras actividades culturales	0	0,0	0	0	0	0	0,0	0,0	91
92	Actividades de juegos de azar y apuestas	0	0,0	0	0	0	0	0,0	0,0	92
93	Actividades deportivas, recreativas y de entretenimiento	0	0,0	0	0	0	0	0,0	0,0	93
Sección S	OTROS SERVICIOS	0	0,0	0	0	0	0	0,0	0,0	Sección S
94	Actividades asociativas	0	0,0	0	0	0	0	0,0	0,0	94
95	Reparación de ordenadores, efectos personales y artículos de uso doméstico	0	0,0	0	0	0	0	0,0	0,0	95
96	Otros servicios personales	0	0,0	0	0	0	0	0,0	0,0	96
Sección T	ACTIVIDADES DE LOS HOGARES COMO EMPLEADORES Y COMO PRODUCTORES DE BIENES Y SERVICIOS PARA USO PROPIO	0	0,0	0	0	0	0	0,0	0,0	Sección T
97	Actividades de los hogares como empleadores de personal doméstico	0	0,0	0	0	0	0	0,0	0,0	97
98	Actividades de los hogares como productores de bienes y servicios para uso propio	0	0,0	0	0	0	0	0,0	0,0	98
Sección U	ACTIVIDADES DE ORGANIZACIONES Y ORGANISMOS EXTRATERRITORIALES	0	0,0	0	0	0	0	0,0	0,0	Sección U
99	Actividades de organizaciones y organismos extraterritoriales	0	0,0	0	0	0	0	0,0	0,0	99
OTROS SIN CLASIFICAR		0	0,0	0	0	0	0	0,0	0,0	i.i total
TOTAL		0	-	0	-	0	0	0,0	0,0	0,0

TOTAL DE ACCIDENTES CON BAJA IN ITINERE POR GÉNERO, SECCIONES Y DIVISIONES, EN VALENCIA

Datos contabilizados según fecha de baja médica, correspondientes al periodo Interanual: enero 2023 - diciembre 2023

Cuadro 30

SECCIONES Y DIVISIONES CNAE-2009	TOTAL DE ACCIDENTES IN ITINERE								CNAE-2009	
	VARONES		MUJERES		TOTAL		I.I cada 100000 trab.			
	Total	%	Total	%	Total	%	VARONES	MUJERES		
Sección A	AGRICULTURA, GANADERÍA, SILVICULTURA Y PESCA	37	74,0	13	26,0	50	1,0	182,4	334,6	Sección A
01	Agricultura, ganadería, caza y servicios relacionados con las mismas	33	71,7	13	28,3	46	0,9	172,9	373,1	01
02	Silvicultura y explotación forestal	3	100,0	0	0,0	3	0,1	302,4	0,0	02
03	Pesca y acuicultura	1	100,0	0	0,0	1	0,0	473,9	0,0	03
Sección B	INDUSTRIAS EXTRACTIVAS	0	0,0	0	0,0	0	0,0	0,0	0,0	Sección B
05	Extracción de antracita, hulla y lignito	0	0,0	0	0,0	0	0,0	0,0	0,0	05
06	Extracción de crudo de petróleo y gas natural	0	0,0	0	0,0	0	0,0	0,0	0,0	06
07	Extracción de minerales metálicos	0	0,0	0	0,0	0	0,0	0,0	0,0	07
08	Otras industrias extractivas	0	0,0	0	0,0	0	0,0	0,0	0,0	08
09	Actividades de apoyo a las industrias extractivas	0	0,0	0	0,0	0	0,0	0,0	0,0	09
Sección C	INDUSTRIA MANUFACTURERA	455	67,1	224	32,9	679	13,2	438,6	517,0	Sección C
10	Industria de la alimentación	92	46,2	107	53,8	199	3,9	609,6	785,4	10
11	Fabricación de bebidas	4	80,0	1	20,0	5	0,1	189,0	122,3	11
12	Industria del tabaco	0	0,0	0	0,0	0	0,0	0,0	0,0	12
13	Industria textil	12	70,6	5	29,4	17	0,3	334,4	193,7	13
14	Confección de prendas de vestir	2	40,0	3	60,0	5	0,1	229,1	130,7	14
15	Industria del cuero y del calzado	3	75,0	1	25,0	4	0,1	512,1	314,1	15
16	Industria de la madera y del corcho, excepto muebles; cestería y espartería	20	95,2	1	4,8	21	0,4	463,3	105,3	16
17	Industria del papel	11	78,6	3	21,4	14	0,3	340,9	433,1	17
18	Artes gráficas y reproducción de soportes grabados	11	52,4	10	47,6	21	0,4	336,6	638,6	18
19	Coquerías y refino de petróleo	0	0,0	0	0,0	0	0,0	0,0	0,0	19
20	Industria química	17	62,1	11	37,9	28	0,5	290,2	280,2	20
21	Fabricación de productos farmacéuticos	1	50,0	1	50,0	2	0,0	474,3	392,5	21
22	Fabricación de productos de caucho y plásticos	23	65,7	12	34,3	35	0,7	360,1	558,2	22
23	Fabricación de otros productos minerales no metálicos	12	63,2	7	36,8	19	0,4	277,3	605,1	23
24	Metalurgia; fabricación de productos de hierro, acero y ferroaleaciones	11	84,6	2	15,4	13	0,3	499,8	567,1	24
25	Fabricación de productos metálicos, excepto maquinaria y equipo	70	89,9	8	10,1	78	1,5	494,8	300,5	25
26	Fabricación de productos informáticos, electrónicos y ópticos	7	58,3	5	41,7	12	0,2	494,1	748,4	26
27	Fabricación de material y equipo eléctrico	10	62,5	6	37,5	16	0,3	537,3	577,7	27
28	Fabricación de maquinaria y equipo n.c.o.p.	32	76,7	10	23,3	42	0,8	398,1	616,9	28
29	Fabricación de vehículos de motor, remolques y semirremolques	63	86,5	10	13,5	73	1,4	545,8	373,1	29
30	Fabricación de otro material de transporte	11	84,6	2	15,4	13	0,3	485,1	571,6	30
31	Fabricación de muebles	15	75,0	5	25,0	20	0,4	289,6	337,6	31
32	Otras industrias manufactureras	6	37,5	9	62,5	15	0,3	276,2	657,0	32
33	Reparación e instalación de maquinaria y equipo	22	81,5	5	18,5	27	0,5	434,5	593,2	33
Sección D	SUMINISTRO DE ENERGÍA ELÉCTRICA, GAS, VAPOR Y AIRE ACONDICIONADO	4	66,7	2	33,3	6	0,1	264,1	371,0	Sección D
35	Suministro de energía eléctrica, gas, vapor y aire acondicionado	4	66,7	2	33,3	6	0,1	264,1	371,0	35
Sección E	SUMINISTRO DE AGUA, ACTIVIDADES DE SANEAMIENTO, GESTIÓN DE RESIDUOS Y DESCONTAMINACIÓN	38	65,6	19	34,2	57	1,1	525,8	772,0	Sección E
36	Captación, depuración y distribución de agua	6	85,7	1	14,3	7	0,1	273,4	134,8	36
37	Recogida y tratamiento de aguas residuales	3	75,0	1	25,0	4	0,1	724,9	808,1	37
38	Recogida, tratamiento y eliminación de residuos; valorización	29	62,0	17	38,0	46	0,9	639,2	1.066,4	38
39	Actividades de descontaminación y otros servicios de gestión de residuos	0	0,0	0	0,0	0	0,0	0,0	0,0	39
Sección F	CONSTRUCCIÓN	204	92,1	17	7,9	221	4,3	324,6	199,1	Sección F
41	Construcción de edificios	74	91,7	7	8,3	81	1,6	333,6	184,3	41
42	Ingeniería civil	10	100,0	0	0,0	10	0,2	366,7	0,0	42
43	Actividades de construcción especializada	119	91,8	11	8,2	130	2,5	316,3	227,8	43
Sección G	COMERCIO AL POR MAYOR Y AL POR MENOR; REPARACIÓN DE VEHÍCULOS DE MOTOR Y MOTOCICLETAS	458	46,4	528	53,6	986	19,1	435,5	525,9	Sección G
45	Venta y reparación de vehículos de motor y motocicletas	93	92,2	8	7,8	101	2,0	588,3	251,1	45
46	Comercio al por mayor e intermediarios del comercio, excepto de vehículos de motor y motocicletas	164	54,5	136	45,5	300	5,8	352,8	453,9	46
47	Comercio al por menor, excepto de vehículos de motor y motocicletas	201	34,4	384	65,6	585	11,3	468,5	570,9	47
Sección H	TRANSPORTE Y ALMACENAMIENTO	168	72,6	63	27,4	231	4,5	340,7	490,0	Sección H
49	Transporte terrestre y por tubería	99	83,6	20	16,4	119	2,3	307,4	396,7	49
50	Transporte marítimo y por vías navegables interiores	2	50,0	2	50,0	4	0,1	369,7	1.109,6	50
51	Transporte aéreo	2	100,0	0	0,0	2	0,0	348,4	0,0	51
52	Almacenamiento y actividades anexas al transporte	46	63,5	26	36,5	72	1,4	359,7	471,8	52
53	Actividades postales y de correos	18	54,3	16	45,7	34	0,7	610,1	809,7	53
Sección I	HOSTELERÍA	297	44,0	378	56,0	675	13,1	794,1	792,5	Sección I
55	Servicios de alojamiento	43	44,3	53	55,7	96	1,9	1.347,4	1.063,2	55
56	Servicios de comidas y bebidas	255	44,0	324	56,0	579	11,2	743,1	760,6	56

SECCIONES Y DIVISIONES CNAE-2009		TOTAL DE ACCIDENTES IN ITINERE								CNAE-2009
		VARONES		MUJERES		TOTAL		I.I cada 100000 trab.		
		Total	%	Total	%	Total	%	VARONES	MUJERES	
Sección J	INFORMACIÓN Y COMUNICACIONES	38	60,3	25	39,7	63	1,2	174,1	255,1	Sección J
58	Edición	2	50,0	2	50,0	4	0,1	119,2	208,0	58
59	Actividades cinematográficas, de vídeo y de televisión, grabación de sonido y edición musical	3	42,9	4	57,1	7	0,1	209,7	467,7	59
60	Actividades de programación y emisión de radio y televisión	4	100,0	0	0,0	4	0,1	791,9	0,0	60
61	Telecomunicaciones	6	85,7	1	14,3	7	0,1	255,7	86,2	61
62	Programación, consultoría y otras actividades relacionadas con la informática	19	61,3	12	38,7	31	0,6	132,7	218,6	62
63	Servicios de información	4	40,0	6	60,0	10	0,2	256,9	627,2	63
Sección K	ACTIVIDADES FINANCIERAS Y DE SEGUROS	20	38,9	32	61,0	52	1,0	266,0	336,3	Sección K
64	Servicios financieros, excepto seguros y fondos de pensiones	7	34,8	14	65,2	21	0,4	196,5	291,7	64
65	Seguros, reaseguros y fondos de pensiones, excepto Seguridad Social obligatoria	7	46,7	8	53,3	15	0,3	685,0	627,7	65
66	Actividades auxiliares a los servicios financieros y a los seguros	6	37,5	10	62,5	16	0,3	207,4	289,5	66
Sección L	ACTIVIDADES INMOBILIARIAS	7	33,3	14	66,7	21	0,4	172,3	263,0	Sección L
68	Actividades inmobiliarias	7	33,3	14	66,7	21	0,4	172,3	263,0	68
Sección M	ACTIVIDADES PROFESIONALES, CIENTÍFICAS Y TÉCNICAS	74	47,5	81	52,4	155	3,0	237,9	251,5	Sección M
69	Actividades jurídicas y de contabilidad	13	38,2	20	61,8	33	0,6	165,4	176,1	69
70	Actividades de las sedes centrales; actividades de consultoría de gestión empresarial	7	77,8	2	22,2	9	0,2	273,9	69,6	70
71	Servicios técnicos de arquitectura e ingeniería; ensayos y análisis técnicos	25	51,0	25	49,0	50	1,0	249,3	476,4	71
72	Investigación y desarrollo	7	35,0	13	65,0	20	0,4	214,0	323,4	72
73	Publicidad y estudios de mercado	6	85,7	1	14,3	7	0,1	240,9	38,6	73
74	Otras actividades profesionales, científicas y técnicas	13	39,4	19	60,6	32	0,6	291,4	402,3	74
75	Actividades veterinarias	3	75,0	1	25,0	4	0,1	621,0	76,9	75
Sección N	ACTIVIDADES ADMINISTRATIVAS Y SERVICIOS AUXILIARES	308	44,7	380	55,2	688	13,3	761,9	895,1	Sección N
77	Actividades de alquiler	12	70,6	5	29,4	17	0,3	323,2	350,2	77
78	Actividades relacionadas con el empleo	123	58,2	89	41,8	212	4,1	1.276,9	1.559,2	78
79	Actividades de agencias de viajes, operadores turísticos, servicios de reservas y otros relacionados	5	37,5	9	62,5	14	0,3	519,7	570,7	79
80	Actividades de seguridad e investigación	55	73,3	20	26,7	75	1,5	970,0	1.392,5	80
81	Servicios a edificios y actividades de jardinería	65	27,3	173	72,7	238	4,6	602,6	757,4	81
82	Actividades administrativas de oficina y otras actividades auxiliares a las empresas	48	36,3	84	63,7	132	2,6	496,0	888,2	82
Sección O	ADMINISTRACION PUBLICA Y DEFENSA; SEGURIDAD SOCIAL OBLIGATORIA	80	35,0	151	65,4	231	4,5	368,9	535,1	Sección O
84	Administración Pública y defensa; Seguridad Social obligatoria	80	35,0	151	65,4	231	4,5	368,9	535,1	84
Sección P	EDUCACIÓN	48	29,0	119	71,0	167	3,2	208,6	290,9	Sección P
85	Educación	48	29,0	119	71,0	167	3,2	208,6	290,9	85
Sección Q	ACTIVIDADES SANITARIAS Y DE SERVICIOS SOCIALES	143	22,5	493	77,5	636	12,3	653,4	715,2	Sección Q
86	Actividades sanitarias	90	22,0	321	78,0	411	8,0	541,2	653,3	86
87	Asistencia en establecimientos residenciales	28	18,7	123	81,3	151	2,9	955,0	937,4	87
88	Actividades de servicios sociales sin alojamiento	25	33,3	49	66,7	74	1,4	1.085,1	733,4	88
Sección R	ACTIVIDADES ARTÍSTICAS, RECREATIVAS Y DE ENTRETENIMIENTO	48	51,0	46	48,7	94	1,8	384,9	492,2	Sección R
90	Actividades de creación, artísticas y espectáculos	6	46,2	7	53,8	13	0,3	225,8	413,4	90
91	Actividades de bibliotecas, archivos, museos y otras actividades culturales	6	60,0	4	40,0	10	0,2	1.278,9	660,7	91
92	Actividades de juegos de azar y apuestas	3	21,4	10	78,6	13	0,3	274,0	768,6	92
93	Actividades deportivas, recreativas y de entretenimiento	33	57,6	25	42,4	58	1,1	398,7	433,0	93
Sección S	OTROS SERVICIOS	31	30,8	70	69,2	101	2,0	298,8	382,8	Sección S
94	Actividades asociativas	4	22,2	14	77,8	18	0,3	154,8	387,6	94
95	Reparación de ordenadores, efectos personales y artículos de uso doméstico	5	100,0	0	0,0	5	0,1	235,4	0,0	95
96	Otros servicios personales	22	28,4	56	71,6	78	1,5	387,5	402,8	96
Sección T	ACTIVIDADES DE LOS HOGARES COMO EMPLEADORES Y COMO PRODUCTORES DE BIENES Y SERVICIOS PARA USO PROPIO	4	8,5	42	91,5	46	0,9	255,1	241,6	Sección T
97	Actividades de los hogares como empleadores de personal doméstico	4	8,5	42	91,5	46	0,9	255,1	241,6	97
98	Actividades de los hogares como productores de bienes y servicios para uso propio	0	0,0	0	0,0	0	0,0	0,0	0,0	98
Sección U	ACTIVIDADES DE ORGANIZACIONES Y ORGANISMOS EXTRATERRITORIALES	0	0,0	0	0,0	0	0,0	0,0	0,0	Sección U
99	Actividades de organizaciones y organismos extraterritoriales	0	0,0	0	0,0	0	0,0	0,0	0,0	99
OTROS SIN CLASIFICAR		0	0,0	0	0,0	0	0,0	0,0	0,0	i.i total
TOTAL		2.463	47,74	2.696	52,26	5.159	100	421,7	536,8	474,9

ACCIDENTES GRAVES IN ITINERE POR GÉNERO, SECCIONES Y DIVISIONES, EN VALENCIA

Datos contabilizados según fecha de baja médica, correspondientes al periodo Interanual: enero 2023 - diciembre 2023

Cuadro 31

SECCIONES Y DIVISIONES CNAE-2009		ACCIDENTES GRAVES IN ITINERE								
		VARONES		MUJERES		TOTAL		I.I cada 100000 trab.		CNAE-2009
		Total	%	Total	%	Total	%	VARONES	MUJERES	
Sección A	AGRICULTURA, GANADERÍA, SILVICULTURA Y PESCA	1	50,0	1	50,0	2	3,8	4,9	25,7	Sección A
01	Agricultura, ganadería, caza y servicios relacionados con las mismas	1	50,0	1	50,0	2	3,8	5,2	28,7	01
02	Silvicultura y explotación forestal	0	0,0	0	0	0	0,0	0,0	0,0	02
03	Pesca y acuicultura	0	0,0	0	0	0	0,0	0,0	0,0	03
Sección B	INDUSTRIAS EXTRACTIVAS	0	0,0	0	0,0	0	0,0	0,0	0,0	Sección B
05	Extracción de antracita, hulla y lignito	0	0,0	0	0	0	0,0	0,0	0,0	05
06	Extracción de crudo de petróleo y gas natural	0	0,0	0	0	0	0,0	0,0	0,0	06
07	Extracción de minerales metálicos	0	0,0	0	0	0	0,0	0,0	0,0	07
08	Otras industrias extractivas	0	0,0	0	0	0	0,0	0,0	0,0	08
09	Actividades de apoyo a las industrias extractivas	0	0,0	0	0	0	0,0	0,0	0,0	09
Sección C	INDUSTRIA MANUFACTURERA	6	100,0	0	0,0	6	11,3	5,8	0,0	Sección C
10	Industria de la alimentación	0	0,0	0	0	0	0,0	0,0	0,0	10
11	Fabricación de bebidas	0	0,0	0	0	0	0,0	0,0	0,0	11
12	Industria del tabaco	0	0,0	0	0	0	0,0	0,0	0,0	12
13	Industria textil	1	100,0	0	0,0	1	1,9	27,9	0,0	13
14	Confección de prendas de vestir	0	0,0	0	0	0	0,0	0,0	0,0	14
15	Industria del cuero y del calzado	0	0,0	0	0	0	0,0	0,0	0,0	15
16	Industria de la madera y del corcho, excepto muebles; cestería y espartería	1	100,0	0	0,0	1	1,9	23,2	0,0	16
17	Industria del papel	0	0,0	0	0	0	0,0	0,0	0,0	17
18	Artes gráficas y reproducción de soportes grabados	0	0,0	0	0	0	0,0	0,0	0,0	18
19	Coquerías y refino de petróleo	0	0,0	0	0	0	0,0	0,0	0,0	19
20	Industria química	1	100,0	0	0,0	1	1,9	16,7	0,0	20
21	Fabricación de productos farmacéuticos	0	0,0	0	0	0	0,0	0,0	0,0	21
22	Fabricación de productos de caucho y plásticos	1	100,0	0	0,0	1	1,9	15,7	0,0	22
23	Fabricación de otros productos minerales no metálicos	1	100,0	0	0,0	1	1,9	23,1	0,0	23
24	Metalurgia; fabricación de productos de hierro, acero y ferroaleaciones	0	0,0	0	0	0	0,0	0,0	0,0	24
25	Fabricación de productos metálicos, excepto maquinaria y equipo	0	0,0	0	0	0	0,0	0,0	0,0	25
26	Fabricación de productos informáticos, electrónicos y ópticos	0	0,0	0	0	0	0,0	0,0	0,0	26
27	Fabricación de material y equipo eléctrico	0	0,0	0	0	0	0,0	0,0	0,0	27
28	Fabricación de maquinaria y equipo n.c.o.p.	0	0,0	0	0	0	0,0	0,0	0,0	28
29	Fabricación de vehículos de motor, remolques y semirremolques	1	100,0	0	0,0	1	1,9	8,6	0,0	29
30	Fabricación de otro material de transporte	0	0,0	0	0	0	0,0	0,0	0,0	30
31	Fabricación de muebles	0	0,0	0	0	0	0,0	0,0	0,0	31
32	Otras industrias manufactureras	0	0,0	0	0	0	0,0	0,0	0,0	32
33	Reparación e instalación de maquinaria y equipo	0	0,0	0	0	0	0,0	0,0	0,0	33
Sección D	SUMINISTRO DE ENERGÍA ELÉCTRICA, GAS, VAPOR Y AIRE ACONDICIONADO	0	0,0	0	0,0	0	0,0	0,0	0,0	Sección D
35	Suministro de energía eléctrica, gas, vapor y aire acondicionado	0	0,0	0	0	0	0,0	0,0	0,0	35
Sección E	SUMINISTRO DE AGUA, ACTIVIDADES DE SANEAMIENTO, GESTIÓN DE RESIDUOS Y DESCONTAMINACIÓN	0	0,0	0	0,0	0	0,0	0,0	0,0	Sección E
36	Captación, depuración y distribución de agua	0	0,0	0	0	0	0,0	0,0	0,0	36
37	Recogida y tratamiento de aguas residuales	0	0,0	0	0	0	0,0	0,0	0,0	37
38	Recogida, tratamiento y eliminación de residuos; valorización	0	0,0	0	0	0	0,0	0,0	0,0	38
39	Actividades de descontaminación y otros servicios de gestión de residuos	0	0,0	0	0	0	0,0	0,0	0,0	39
Sección F	CONSTRUCCIÓN	3	75,0	1	25,0	4	7,5	4,8	11,4	Sección F
41	Construcción de edificios	0	0,0	0	0	0	0,0	0,0	0,0	41
42	Ingeniería civil	0	0,0	0	0	0	0,0	0,0	0,0	42
43	Actividades de construcción especializada	3	75,0	1	25,0	4	7,5	8,0	21,3	43
Sección G	COMERCIO AL POR MAYOR Y AL POR MENOR; REPARACIÓN DE VEHÍCULOS DE MOTOR Y MOTOCICLETAS	4	50,0	4	50,0	8	15,1	3,8	4,0	Sección G
45	Venta y reparación de vehículos de motor y motocicletas	2	100,0	0	0,0	2	3,8	12,6	0,0	45
46	Comercio al por mayor e intermediarios del comercio, excepto de vehículos de motor y motocicletas	0	0,0	1	100,0	1	1,9	0,0	3,3	46
47	Comercio al por menor, excepto de vehículos de motor y motocicletas	2	40,0	3	60,0	5	9,4	4,7	4,5	47
Sección H	TRANSPORTE Y ALMACENAMIENTO	2	50,0	2	50,0	3	5,7	3,0	11,6	Sección H
49	Transporte terrestre y por tubería	0	0,0	1	100,0	1	1,9	0,0	20,3	49
50	Transporte marítimo y por vías navegables interiores	0	0,0	0	0	0	0,0	0,0	0,0	50
51	Transporte aéreo	0	0,0	0	0	0	0,0	0,0	0,0	51
52	Almacenamiento y actividades anexas al transporte	2	100,0	0	0,0	2	3,8	15,7	0,0	52
53	Actividades postales y de correos	0	0,0	0	0	0	0,0	0,0	0,0	53
Sección I	HOSTELERÍA	1	14,3	6	85,7	7	13,2	2,7	12,6	Sección I
55	Servicios de alojamiento	0	0,0	0	0	0	0,0	0,0	0,0	55
56	Servicios de comidas y bebidas	1	14,3	6	85,7	7	13,2	2,9	14,1	56

SECCIONES Y DIVISIONES CNAE-2009		ACCIDENTES GRAVES IN ITINERE								
		VARONES		MUJERES		TOTAL		I.I cada 100000 trab.		CNAE-2009
		Total	%	Total	%	Total	%	VARONES	MUJERES	
Sección J	INFORMACIÓN Y COMUNICACIONES	0	0,0	0	0	0	0,0	0,0	0,0	Sección J
58	Edición	0	0,0	0	0	0	0,0	0,0	0,0	58
59	Actividades cinematográficas, de vídeo y de televisión, grabación de sonido y edición musical	0	0,0	0	0	0	0,0	0,0	0,0	59
60	Actividades de programación y emisión de radio y televisión	0	0,0	0	0	0	0,0	0,0	0,0	60
61	Telecomunicaciones	0	0,0	0	0	0	0,0	0,0	0,0	61
62	Programación, consultoría y otras actividades relacionadas con la informática	0	0,0	0	0	0	0,0	0,0	0,0	62
63	Servicios de información	0	0,0	0	0	0	0,0	0,0	0,0	63
Sección K	ACTIVIDADES FINANCIERAS Y DE SEGUROS	0	0,0	0	0	0	0,0	0,0	0,0	Sección K
64	Servicios financieros, excepto seguros y fondos de pensiones	0	0,0	0	0	0	0,0	0,0	0,0	64
65	Seguros, reaseguros y fondos de pensiones, excepto Seguridad Social obligatoria	0	0,0	0	0	0	0,0	0,0	0,0	65
66	Actividades auxiliares a los servicios financieros y a los seguros	0	0,0	0	0	0	0,0	0,0	0,0	66
Sección L	ACTIVIDADES INMOBILIARIAS	0	0,0	0	0	0	0,0	0,0	0,0	Sección L
68	Actividades inmobiliarias	0	0,0	0	0	0	0,0	0,0	0,0	68
Sección M	ACTIVIDADES PROFESIONALES, CIENTÍFICAS Y TÉCNICAS	1	100,0	0	0,0	1	1,9	3,2	0,0	Sección M
69	Actividades jurídicas y de contabilidad	0	0,0	0	0	0	0,0	0,0	0,0	69
70	Actividades de las sedes centrales; actividades de consultoría de gestión empresarial	0	0,0	0	0	0	0,0	0,0	0,0	70
71	Servicios técnicos de arquitectura e ingeniería; ensayos y análisis técnicos	1	100,0	0	0,0	1	1,9	9,8	0,0	71
72	Investigación y desarrollo	0	0,0	0	0	0	0,0	0,0	0,0	72
73	Publicidad y estudios de mercado	0	0,0	0	0	0	0,0	0,0	0,0	73
74	Otras actividades profesionales, científicas y técnicas	0	0,0	0	0	0	0,0	0,0	0,0	74
75	Actividades veterinarias	0	0,0	0	0	0	0,0	0,0	0,0	75
Sección N	ACTIVIDADES ADMINISTRATIVAS Y SERVICIOS AUXILIARES	7	77,8	2	22,2	9	17,0	17,3	4,7	Sección N
77	Actividades de alquiler	0	0,0	0	0	0	0,0	0,0	0,0	77
78	Actividades relacionadas con el empleo	5	83,3	1	16,7	6	11,3	51,7	17,6	78
79	Actividades de agencias de viajes, operadores turísticos, servicios de reservas y otros relacionados	0	0,0	0	0	0	0,0	0,0	0,0	79
80	Actividades de seguridad e investigación	1	100,0	0	0,0	1	1,9	17,6	0,0	80
81	Servicios a edificios y actividades de jardinería	0	0,0	1	100,0	1	1,9	0,0	4,4	81
82	Actividades administrativas de oficina y otras actividades auxiliares a las empresas	1	100,0	0	0,0	1	1,9	10,4	0,0	82
Sección O	ADMINISTRACIÓN PÚBLICA Y DEFENSA; SEGURIDAD SOCIAL OBLIGATORIA	4	100,0	0	0,0	4	7,5	18,5	0,0	Sección O
84	Administración Pública y defensa; Seguridad Social obligatoria	4	100,0	0	0,0	4	7,5	18,5	0,0	84
Sección P	EDUCACIÓN	1	100,0	0	0,0	1	1,9	4,3	0,0	Sección P
85	Educación	1	100,0	0	0,0	1	1,9	4,3	0,0	85
Sección Q	ACTIVIDADES SANITARIAS Y DE SERVICIOS SOCIALES	6	100,0	0	0,0	6	11,3	27,4	0,0	Sección Q
86	Actividades sanitarias	3	100,0	0	0,0	3	5,7	18,0	0,0	86
87	Asistencia en establecimientos residenciales	2	100,0	0	0,0	2	3,8	67,6	0,0	87
88	Actividades de servicios sociales sin alojamiento	1	100,0	0	0,0	1	1,9	44,0	0,0	88
Sección R	ACTIVIDADES ARTÍSTICAS, RECREATIVAS Y DE ENTRETENIMIENTO	1	100,0	0	0,0	1	1,9	8,0	0,0	Sección R
90	Actividades de creación, artísticas y espectáculos	0	0,0	0	0	0	0,0	0,0	0,0	90
91	Actividades de bibliotecas, archivos, museos y otras actividades culturales	0	0,0	0	0	0	0,0	0,0	0,0	91
92	Actividades de juegos de azar y apuestas	0	0,0	0	0	0	0,0	0,0	0,0	92
93	Actividades deportivas, recreativas y de entretenimiento	1	100,0	0	0,0	1	1,9	11,9	0,0	93
Sección S	OTROS SERVICIOS	0	0,0	0	0	0	0,0	0,0	0,0	Sección S
94	Actividades asociativas	0	0,0	0	0	0	0,0	0,0	0,0	94
95	Reparación de ordenadores, efectos personales y artículos de uso doméstico	0	0,0	0	0	0	0,0	0,0	0,0	95
96	Otros servicios personales	0	0,0	0	0	0	0,0	0,0	0,0	96
Sección T	ACTIVIDADES DE LOS HOGARES COMO EMPLEADORES Y COMO PRODUCTORES DE BIENES Y SERVICIOS PARA USO PROPIO	0	0,0	1	100,0	1	1,9	0,0	5,7	Sección T
97	Actividades de los hogares como empleadores de personal doméstico	0	0,0	1	100,0	1	1,9	0,0	5,7	97
98	Actividades de los hogares como productores de bienes y servicios para uso propio	0	0,0	0	0	0	0,0	0,0	0,0	98
Sección U	ACTIVIDADES DE ORGANIZACIONES Y ORGANISMOS EXTRATERRITORIALES	0	0,0	0	0	0	0,0	0,0	0,0	Sección U
99	Actividades de organizaciones y organismos extraterritoriales	0	0,0	0	0	0	0,0	0,0	0,0	99
OTROS SIN CLASIFICAR		0	0,0	0	0	0	0,0	0,0	0,0	i.i total
TOTAL		37	69,81	16	30,19	53	100	6,3	3,2	4,9

TOTAL DE ACCIDENTES MORTALES, IN ITINERE POR GÉNERO, SECCIONES Y DIVISIONES, EN VALENCIA

Datos contabilizados según fecha de baja médica, correspondientes al periodo Interanual: enero 2023 - diciembre 2023

Cuadro 32

SECCIONES Y DIVISIONES CNAE-2009		TOTAL DE ACCIDENTES MORTALES, IN ITINERE								
		VARONES		MUJERES		TOTAL		I.I cada 100000 trab.		CNAE-2009
		Total	%	Total	%	Total	%	VARONES	MUJERES	
Sección A	AGRICULTURA, GANADERÍA, SILVICULTURA Y PESCA	0	0,0	0	0	0	0,0	0,0	0,0	Sección A
01	Agricultura, ganadería, caza y servicios relacionados con las mismas	0	0,0	0	0	0	0,0	0,0	0,0	01
02	Silvicultura y explotación forestal	0	0,0	0	0	0	0,0	0,0	0,0	02
03	Pesca y acuicultura	0	0,0	0	0	0	0,0	0,0	0,0	03
Sección B	INDUSTRIAS EXTRACTIVAS	0	0,0	0	0	0	0,0	0,0	0,0	Sección B
05	Extracción de antracita, hulla y lignito	0	0,0	0	0	0	0,0	0,0	0,0	05
06	Extracción de crudo de petróleo y gas natural	0	0,0	0	0	0	0,0	0,0	0,0	06
07	Extracción de minerales metálicos	0	0,0	0	0	0	0,0	0,0	0,0	07
08	Otras industrias extractivas	0	0,0	0	0	0	0,0	0,0	0,0	08
09	Actividades de apoyo a las industrias extractivas	0	0,0	0	0	0	0,0	0,0	0,0	09
Sección C	INDUSTRIA MANUFACTURERA	0	0,0	0	0	0	0,0	0,0	0,0	Sección C
10	Industria de la alimentación	0	0,0	0	0	0	0,0	0,0	0,0	10
11	Fabricación de bebidas	0	0,0	0	0	0	0,0	0,0	0,0	11
12	Industria del tabaco	0	0,0	0	0	0	0,0	0,0	0,0	12
13	Industria textil	0	0,0	0	0	0	0,0	0,0	0,0	13
14	Confección de prendas de vestir	0	0,0	0	0	0	0,0	0,0	0,0	14
15	Industria del cuero y del calzado	0	0,0	0	0	0	0,0	0,0	0,0	15
16	Industria de la madera y del corcho, excepto muebles; cestería y espartería	0	0,0	0	0	0	0,0	0,0	0,0	16
17	Industria del papel	0	0,0	0	0	0	0,0	0,0	0,0	17
18	Artes gráficas y reproducción de soportes grabados	0	0,0	0	0	0	0,0	0,0	0,0	18
19	Coquerías y refino de petróleo	0	0,0	0	0	0	0,0	0,0	0,0	19
20	Industria química	0	0,0	0	0	0	0,0	0,0	0,0	20
21	Fabricación de productos farmacéuticos	0	0,0	0	0	0	0,0	0,0	0,0	21
22	Fabricación de productos de caucho y plásticos	0	0,0	0	0	0	0,0	0,0	0,0	22
23	Fabricación de otros productos minerales no metálicos	0	0,0	0	0	0	0,0	0,0	0,0	23
24	Metalurgia; fabricación de productos de hierro, acero y ferroaleaciones	0	0,0	0	0	0	0,0	0,0	0,0	24
25	Fabricación de productos metálicos, excepto maquinaria y equipo	0	0,0	0	0	0	0,0	0,0	0,0	25
26	Fabricación de productos informáticos, electrónicos y ópticos	0	0,0	0	0	0	0,0	0,0	0,0	26
27	Fabricación de material y equipo eléctrico	0	0,0	0	0	0	0,0	0,0	0,0	27
28	Fabricación de maquinaria y equipo n.c.o.p.	0	0,0	0	0	0	0,0	0,0	0,0	28
29	Fabricación de vehículos de motor, remolques y semirremolques	0	0,0	0	0	0	0,0	0,0	0,0	29
30	Fabricación de otro material de transporte	0	0,0	0	0	0	0,0	0,0	0,0	30
31	Fabricación de muebles	0	0,0	0	0	0	0,0	0,0	0,0	31
32	Otras industrias manufactureras	0	0,0	0	0	0	0,0	0,0	0,0	32
33	Reparación e instalación de maquinaria y equipo	0	0,0	0	0	0	0,0	0,0	0,0	33
Sección D	SUMINISTRO DE ENERGÍA ELÉCTRICA, GAS, VAPOR Y AIRE ACONDICIONADO	0	0,0	0	0	0	0,0	0,0	0,0	Sección D
35	Suministro de energía eléctrica, gas, vapor y aire acondicionado	0	0,0	0	0	0	0,0	0,0	0,0	35
Sección E	SUMINISTRO DE AGUA, ACTIVIDADES DE SANEAMIENTO, GESTIÓN DE RESIDUOS Y DESCONTAMINACIÓN	0	0,0	0	0	0	0,0	0,0	0,0	Sección E
36	Captación, depuración y distribución de agua	0	0,0	0	0	0	0,0	0,0	0,0	36
37	Recogida y tratamiento de aguas residuales	0	0,0	0	0	0	0,0	0,0	0,0	37
38	Recogida, tratamiento y eliminación de residuos; valorización	0	0,0	0	0	0	0,0	0,0	0,0	38
39	Actividades de descontaminación y otros servicios de gestión de residuos	0	0,0	0	0	0	0,0	0,0	0,0	39
Sección F	CONSTRUCCIÓN	0	0,0	0	0	0	0,0	0,0	0,0	Sección F
41	Construcción de edificios	0	0,0	0	0	0	0,0	0,0	0,0	41
42	Ingeniería civil	0	0,0	0	0	0	0,0	0,0	0,0	42
43	Actividades de construcción especializada	0	0,0	0	0	0	0,0	0,0	0,0	43
Sección G	COMERCIO AL POR MAYOR Y AL POR MENOR; REPARACIÓN DE VEHÍCULOS DE MOTOR Y MOTOCICLETAS	1	100,0	0	0,0	1	20,0	1,0	0,0	Sección G
45	Venta y reparación de vehículos de motor y motocicletas	0	0,0	0	0	0	0,0	0,0	0,0	45
46	Comercio al por mayor e intermediarios del comercio, excepto de vehículos de motor y motocicletas	0	0,0	0	0	0	0,0	0,0	0,0	46
47	Comercio al por menor, excepto de vehículos de motor y motocicletas	1	100,0	0	0,0	1	20,0	2,3	0,0	47
Sección H	TRANSPORTE Y ALMACENAMIENTO	0	0,0	0	0	0	0,0	0,0	0,0	Sección H
49	Transporte terrestre y por tubería	0	0,0	0	0	0	0,0	0,0	0,0	49
50	Transporte marítimo y por vías navegables interiores	0	0,0	0	0	0	0,0	0,0	0,0	50
51	Transporte aéreo	0	0,0	0	0	0	0,0	0,0	0,0	51
52	Almacenamiento y actividades anexas al transporte	0	0,0	0	0	0	0,0	0,0	0,0	52
53	Actividades postales y de correos	0	0,0	0	0	0	0,0	0,0	0,0	53
Sección I	HOSTELERÍA	0	0,0	0	0	0	0,0	0,0	0,0	Sección I
55	Servicios de alojamiento	0	0,0	0	0	0	0,0	0,0	0,0	55
56	Servicios de comidas y bebidas	0	0,0	0	0	0	0,0	0,0	0,0	56

SECCIONES Y DIVISIONES CNAE-2009		TOTAL DE ACCIDENTES MORTALES, IN ITINERE								
		VARONES		MUJERES		TOTAL		I.I cada 100000 trab.		CNAE-2009
		Total	%	Total	%	Total	%	VARONES	MUJERES	
Sección J	INFORMACIÓN Y COMUNICACIONES	0	0,0	0	0	0	0,0	0,0	0,0	Sección J
58	Edición	0	0,0	0	0	0	0,0	0,0	0,0	58
59	Actividades cinematográficas, de vídeo y de televisión, grabación de sonido y edición musical	0	0,0	0	0	0	0,0	0,0	0,0	59
60	Actividades de programación y emisión de radio y televisión	0	0,0	0	0	0	0,0	0,0	0,0	60
61	Telecomunicaciones	0	0,0	0	0	0	0,0	0,0	0,0	61
62	Programación, consultoría y otras actividades relacionadas con la informática	0	0,0	0	0	0	0,0	0,0	0,0	62
63	Servicios de información	0	0,0	0	0	0	0,0	0,0	0,0	63
Sección K	ACTIVIDADES FINANCIERAS Y DE SEGUROS	0	0,0	0	0	0	0,0	0,0	0,0	Sección K
64	Servicios financieros, excepto seguros y fondos de pensiones	0	0,0	0	0	0	0,0	0,0	0,0	64
65	Seguros, reaseguros y fondos de pensiones, excepto Seguridad Social obligatoria	0	0,0	0	0	0	0,0	0,0	0,0	65
66	Actividades auxiliares a los servicios financieros y a los seguros	0	0,0	0	0	0	0,0	0,0	0,0	66
Sección L	ACTIVIDADES INMOBILIARIAS	0	0,0	0	0	0	0,0	0,0	0,0	Sección L
68	Actividades inmobiliarias	0	0,0	0	0	0	0,0	0,0	0,0	68
Sección M	ACTIVIDADES PROFESIONALES, CIENTÍFICAS Y TÉCNICAS	0	0,0	0	0	0	0,0	0,0	0,0	Sección M
69	Actividades jurídicas y de contabilidad	0	0,0	0	0	0	0,0	0,0	0,0	69
70	Actividades de las sedes centrales; actividades de consultoría de gestión empresarial	0	0,0	0	0	0	0,0	0,0	0,0	70
71	Servicios técnicos de arquitectura e ingeniería; ensayos y análisis técnicos	0	0,0	0	0	0	0,0	0,0	0,0	71
72	Investigación y desarrollo	0	0,0	0	0	0	0,0	0,0	0,0	72
73	Publicidad y estudios de mercado	0	0,0	0	0	0	0,0	0,0	0,0	73
74	Otras actividades profesionales, científicas y técnicas	0	0,0	0	0	0	0,0	0,0	0,0	74
75	Actividades veterinarias	0	0,0	0	0	0	0,0	0,0	0,0	75
Sección N	ACTIVIDADES ADMINISTRATIVAS Y SERVICIOS AUXILIARES	3	100,0	0	0,0	3	60,0	7,4	0,0	Sección N
77	Actividades de alquiler	0	0,0	0	0	0	0,0	0,0	0,0	77
78	Actividades relacionadas con el empleo	2	100,0	0	0,0	2	40,0	20,7	0,0	78
79	Actividades de agencias de viajes, operadores turísticos, servicios de reservas y otros relacionados	0	0,0	0	0	0	0,0	0,0	0,0	79
80	Actividades de seguridad e investigación	1	100,0	0	0,0	1	20,0	17,6	0,0	80
81	Servicios a edificios y actividades de jardinería	0	0,0	0	0	0	0,0	0,0	0,0	81
82	Actividades administrativas de oficina y otras actividades auxiliares a las empresas	0	0,0	0	0	0	0,0	0,0	0,0	82
Sección O	ADMINISTRACIÓN PÚBLICA Y DEFENSA; SEGURIDAD SOCIAL OBLIGATORIA	0	0,0	0	0	0	0,0	0,0	0,0	Sección O
84	Administración Pública y defensa; Seguridad Social obligatoria	0	0,0	0	0	0	0,0	0,0	0,0	84
Sección P	EDUCACIÓN	0	0,0	0	0	0	0,0	0,0	0,0	Sección P
85	Educación	0	0,0	0	0	0	0,0	0,0	0,0	85
Sección Q	ACTIVIDADES SANITARIAS Y DE SERVICIOS SOCIALES	1	100,0	0	0,0	1	20,0	4,6	0,0	Sección Q
86	Actividades sanitarias	0	0,0	0	0	0	0,0	0,0	0,0	86
87	Asistencia en establecimientos residenciales	1	100,0	0	0,0	1	20,0	33,8	0,0	87
88	Actividades de servicios sociales sin alojamiento	0	0,0	0	0	0	0,0	0,0	0,0	88
Sección R	ACTIVIDADES ARTÍSTICAS, RECREATIVAS Y DE ENTRETENIMIENTO	0	0,0	0	0	0	0,0	0,0	0,0	Sección R
90	Actividades de creación, artísticas y espectáculos	0	0,0	0	0	0	0,0	0,0	0,0	90
91	Actividades de bibliotecas, archivos, museos y otras actividades culturales	0	0,0	0	0	0	0,0	0,0	0,0	91
92	Actividades de juegos de azar y apuestas	0	0,0	0	0	0	0,0	0,0	0,0	92
93	Actividades deportivas, recreativas y de entretenimiento	0	0,0	0	0	0	0,0	0,0	0,0	93
Sección S	OTROS SERVICIOS	0	0,0	0	0	0	0,0	0,0	0,0	Sección S
94	Actividades asociativas	0	0,0	0	0	0	0,0	0,0	0,0	94
95	Reparación de ordenadores, efectos personales y artículos de uso doméstico	0	0,0	0	0	0	0,0	0,0	0,0	95
96	Otros servicios personales	0	0,0	0	0	0	0,0	0,0	0,0	96
Sección T	ACTIVIDADES DE LOS HOGARES COMO EMPLEADORES Y COMO PRODUCTORES DE BIENES Y SERVICIOS PARA USO PROPIO	0	0,0	0	0	0	0,0	0,0	0,0	Sección T
97	Actividades de los hogares como empleadores de personal doméstico	0	0,0	0	0	0	0,0	0,0	0,0	97
98	Actividades de los hogares como productores de bienes y servicios para uso propio	0	0,0	0	0	0	0,0	0,0	0,0	98
Sección U	ACTIVIDADES DE ORGANIZACIONES Y ORGANISMOS EXTRATERRITORIALES	0	0,0	0	0	0	0,0	0,0	0,0	Sección U
99	Actividades de organizaciones y organismos extraterritoriales	0	0,0	0	0	0	0,0	0,0	0,0	99
OTROS SIN CLASIFICAR		0	0,0	0	0	0	0,0	0,0	0,0	i.i total
TOTAL		5	100,00	0	0,00	5	100	0,9	0,0	0,5

INVASSAT

Institut Valencià de Seguretat i Salut en el Treball

www.invassat.gva.es

secretaria.invassat@gva.es



**GENERALITAT
VALENCIANA**

Conselleria d'Educació,
Universitats i Ocupació