



ESTADÍSTIQUES DE L'INVASSAT

Accidentes de
trabajo en la
Comunitat
Valenciana
Informe anual

2020

Título: *Estadísticas de accidentes de trabajo en la Comunitat Valenciana : informe anual 2020*

Autor: Jorge Cervera Boada, José Ignacio Villarroya Bayarri y Miguel Poquet Peiró. Servicio de Programas de Actuación y Estadística.

Edición: febrero 2021

Identificador: EA03-210102

Institut Valencià de Seguretat i Salut en el Treball (INVASSAT)
C/ València, 32. 46100 Burjassot
www.invassat.gva.es



GENERALITAT
VALENCIANA

INVASSAT
Institut Valencià de
Seguretat i Salut en el Treball

Para citar este documento:

INSTITUT VALENCIÀ DE SEGURETAT I SALUT EN EL TREBALL (INVASSAT). *Estadísticas de accidentes de trabajo en la Comunitat Valenciana : informe anual 2020* [en línea]. Jorge Cervera Boada, José Ignacio Villarroya Bayarri, Miguel Poquet Peiró, coaut. Burjassot: INVASSAT, 2021. 135 p. [Consulta: dd.mm.aaaa]. Disponible en XXXX. (EA03-210102)

Fuentes: Datos sobre accidentes de trabajo en jornada de trabajo e *in itinere* extraídos de la consulta de la aplicación Delt@. Ministerio de Trabajo y Economía Social.

Datos de personas trabajadoras expuestas, Ministerio de Trabajo y Economía Social.

Versión 01

INDICE

Metodología y observaciones al Informe Provisional de Accidentes con baja en Jornada de Trabajo	Pág. 4
Informe provisional de Estadísticas de Accidentes con baja en Jornada de Trabajo contabilizados por fecha de baja médica	Pág. 5
Informe resumen de accidentes con baja en jornada de trabajo en la Comunitat Valenciana. Por fecha de baja médica.	Pág. 6
Informe resumen de accidentes con baja en jornada de trabajo en Alicante. Por fecha de baja médica.	Pág. 8
Informe resumen de accidentes con baja en jornada de trabajo en Castellón. Por fecha de baja médica.	Pág. 10
Informe resumen de accidentes con baja en jornada de trabajo en Valencia. Por fecha de baja médica.	Pág. 12
Cuadro 1 Total de accidentes con baja en jornada de trabajo por sectores económicos en la Comunitat Valenciana. Por fecha de baja médica.	Pág. 14
Cuadro 2 Total de accidentes con baja en jornada de trabajo por sectores económicos en la provincia de Alicante . Por fecha de baja médica.	Pág. 15
Cuadro 3 Total de accidentes con baja en jornada de trabajo por sectores económicos en la provincia de Castellón. Por fecha de baja médica.	Pág. 16
Cuadro 4 Total de accidentes con baja en jornada de trabajo por sectores económicos en la provincia de Valencia. Por fecha de baja médica.	Pág. 17
Cuadro 5 Total de accidentes con baja en jornada de trabajo por secciones en la Comunitat Valenciana y sus provincias.	Pág. 18
Cuadro 6 Total de accidentes con baja en jornada de trabajo por divisiones en la Comunitat Valenciana y sus provincias.	Pág. 19
Cuadro 7 Accidentes graves en jornada de trabajo por secciones en la Comunitat Valenciana y sus provincias.	Pág. 21
Cuadro 8 Accidentes graves en jornada de trabajo por divisiones en la Comunitat Valenciana y sus provincias.	Pág. 22
Cuadro 9 Accidentes mortales en jornada de trabajo por secciones en la Comunitat Valenciana y sus provincias.	Pág. 24
Cuadro 10 Accidentes mortales en jornada de trabajo por divisiones en la Comunitat Valenciana y sus provincias.	Pág. 25
Cuadro 11 Índice de incidencia del total de accidentes con baja en jornada de trabajo por secciones en la Comunitat Valenciana y sus provincias.	Pág. 27
Cuadro 12 Índice de incidencia del total de accidentes con baja en jornada de trabajo por divisiones en la Comunitat Valenciana y sus provincias.	Pág. 28
Cuadro 13 Índice de incidencia de los accidentes graves en jornada de trabajo por secciones en la Comunitat Valenciana y sus provincias.	Pág. 30
Cuadro 14 Índice de incidencia de los accidentes graves en jornada de trabajo por divisiones en la Comunitat Valenciana y sus provincias.	Pág. 31
Cuadro 15 Índice de incidencia de los accidentes mortales en jornada de trabajo por secciones en la Comunitat Valenciana y sus provincias.	Pág. 33
Cuadro 16 Índice de incidencia de los accidentes mortales en jornada de trabajo por divisiones en la Comunitat Valenciana y sus provincias.	Pág. 34
Cuadro 17 Accidentes mortales según clasificación (no traumáticos, traumáticos tráfico, resto traumáticos) de la Comunitat Valenciana y provincias.	Pág. 36
Cuadro 18 Evolución del total de accidentes mortales de la Comunitat Valenciana y provincias según clasificación, respecto al periodo interanual anterior.	Pág. 38
Cuadro 19 Accidentes mortales traumáticos en jornada de trabajo, excluidos no traumáticos y asociados al tráfico. Según agrupación de códigos de forma del accidente. Comunitat Valenciana.	Pág. 39
Cuadro 20 Accidentes mortales traumáticos en jornada de trabajo, excluidos no traumáticos y asociados al tráfico. Según agrupación de códigos de forma del accidente. Provincia de Alicante.	Pág. 41
Cuadro 21 Accidentes mortales traumáticos en jornada de trabajo, excluidos no traumáticos y asociados al tráfico. Según agrupación de códigos de forma del accidente. Provincia de Castellón.	Pág. 43
Cuadro 22 Accidentes mortales traumáticos en jornada de trabajo, excluidos no traumáticos y asociados al tráfico. Según agrupación de códigos de forma del accidente. Provincia de Valencia.	Pág. 45
Cuadro 23 Accidentes mortales traumáticos en jornada de trabajo, excluidos no traumáticos y asociados al tráfico según la forma del accidente o del contacto que produjo la lesión. Comunitat Valenciana y provincias.	Pág. 47
<hr/>	
Informe provisional de Estadísticas de Accidentes In Itinere contabilizados por fecha de baja médica	Pág. 48
Informe resumen de accidentes in itinere en la Comunitat Valenciana. Por fecha de baja médica.	Pág. 49
Informe resumen de accidentes in itinere en Alicante. Por fecha de baja médica.	Pág. 50
Informe resumen de accidentes in itinere en Castellón. Por fecha de baja médica.	Pág. 51
Informe resumen de accidentes in itinere en Valencia. Por fecha de baja médica.	Pág. 52
Cuadro 1 Total de accidentes in itinere por sectores económicos en la Comunitat Valenciana.	Pág. 53
Cuadro 2 Total de accidentes in itinere por sectores económicos en la provincia de Alicante.	Pág. 54
Cuadro 3 Total de accidentes in itinere por sectores económicos en la provincia de Castellón.	Pág. 55
Cuadro 4 Total de accidentes in itinere por sectores económicos en la provincia de Valencia.	Pág. 56
Cuadro 5 Total de accidentes in itinere por secciones en la Comunitat Valenciana y sus provincias.	Pág. 57
Cuadro 6 Total de accidentes in itinere por divisiones en la Comunitat Valenciana y sus provincias.	Pág. 58
Cuadro 7 Accidentes graves in itinere por secciones en la Comunitat Valenciana y sus provincias.	Pág. 60
Cuadro 8 Accidentes graves in itinere por divisiones en la Comunitat Valenciana y sus provincias.	Pág. 61
Cuadro 9 Accidentes mortales in itinere por secciones en la Comunitat Valenciana y sus provincias.	Pág. 62
Cuadro 10 Accidentes mortales in itinere por secciones y divisiones en la Comunitat Valenciana y sus provincias.	Pág. 64
Cuadro 11 Índice de incidencia del total de accidentes in itinere por secciones en la Comunitat Valenciana y sus provincias.	Pág. 66
Cuadro 12 Índice de incidencia del total de accidentes in itinere por divisiones en la Comunitat Valenciana y sus provincias.	Pág. 67
Cuadro 13 Índice de incidencia de los accidentes graves in itinere por secciones en la Comunitat Valenciana y sus provincias.	Pág. 69
Cuadro 14 Índice de incidencia de los accidentes graves in itinere por divisiones en la Comunitat Valenciana y sus provincias.	Pág. 70
Cuadro 15 Índice de incidencia de los accidentes mortales in itinere por secciones en la Comunitat Valenciana y sus provincias.	Pág. 72
Cuadro 16 Índice de incidencia de los accidentes mortales in itinere por divisiones en la Comunitat Valenciana y sus provincias.	Pág. 73

Metodología y observaciones al Informe Provisional de Accidentes con baja en Jornada de Trabajo

Los informes provisionales interanuales (12 meses) de los accidentes con baja en jornada de trabajo e In Itinere que se han publicado todos los meses en la web del INVASSAT, hasta diciembre de 2012, fueron realizados con datos del sistema Delt@ según la fecha de recepción de los partes de accidente.

A partir de enero de 2013 se efectúa un cambio metodológico, realizándose este mismo informe con datos del sistema Delt@, pero por fecha de baja médica.

Sin embargo, los informes provisionales interanuales de accidentes y los análisis que se efectúan, se comenzaron a elaborar, a partir de enero de 2013, por fecha de baja médica, que ya utilizábamos en los índices de referencia en los planes de actuación contra la siniestralidad laboral en las empresas de la Comunitat Valenciana, por recoger mejor los casos que han sucedido durante el periodo analizado.

Los accidentes mortales se revisan detalladamente uno a uno, corrigiéndose las codificaciones erróneas que puedan encontrarse.

Informe Provisional Interanual

Accidentes con baja en Jornada de Trabajo y Accidentes In Itinere, según gravedad.

Periodo analizado: enero 2020 - diciembre 2020 (12 meses)

Comunitat Valenciana y Provincias.

DATOS PROVISIONALES

Consulta al sistema Delt@ en fecha 26-01-2021; sin pluriempleados y por fecha de baja médica. Se incluyen los accidentes recepcionados en el periodo de referencia.

Para calcular la evolución se efectúa una nueva consulta al sistema Delt@ en fecha 26-01-2021, también sin pluriempleados y que corresponde al mismo periodo, pero del año anterior.

OBSERVACIONES

El número de trabajadores expuestos procede de los datos facilitados, con carácter mensual, para cada una de las provincias de Alicante, Castellón y Valencia, por la Subdirección General de Estadística del Ministerio de Empleo y Seguridad Social a través de la Gerencia Informática de la Seguridad Social -Servicio de Aplicación y Protección Social- y el Servicio de Estadísticas de Siniestralidad Laboral.

Los trabajadores expuestos corresponden a los afiliados a fin de mes a la Seguridad Social, en aquellos regímenes que tienen cubiertas específicamente las contingencias profesionales de accidentes de trabajo y enfermedades profesionales:

Régimen General y Minería del Carbón, Régimen Especial Agrario, Régimen Especial del Mar, Sistema especial de Empleados de Hogar (a partir de enero de 2012) y Trabajadores del Régimen Especial de Autónomos que hayan optado por la cobertura de contingencias profesionales (a partir de agosto de 2006).

Para el cálculo del número de trabajadores expuestos en cada provincia, se obtiene la media aritmética de los 12 meses que abarca el periodo. El número de trabajadores expuestos de la Comunitat Valenciana es la suma de las medias obtenidas en cada una de las tres provincias.

Para el cálculo de estas medias aritméticas, se tienen en cuenta las cifras decimales correspondientes, mientras que para la presentación de los resultados, se obvian dichos decimales realizándose el redondeo correspondiente. Esto puede suponer que la suma del número de trabajadores de las tres provincias no coincida con el número de trabajadores de la Comunitat Valenciana. De este mismo modo puede suceder con el cálculo al hallar la media aritmética del número de trabajadores expuestos por sectores económicos.

Se debe tener en cuenta que a partir del 1 de enero de 2019:

- Dejan de incluirse los cuidadores no profesionales (aproximadamente 1.000 afiliados en enero 2019).

- La cobertura por contingencias profesionales es obligatoria en el RETA con carácter general (de acuerdo a lo establecido en el Real Decreto-ley 28/2018, de 28 de diciembre, si bien la citada norma recoge colectivos excepcionados dentro del RETA para los que persiste la cobertura voluntaria) lo que supone un incremento aproximado de unos 330.000 afiliados en enero 2019 en la Comunitat Valenciana.

- Se produce un cambio en la definición de accidente mortal, se contabilizan como accidentes mortales todos los fallecimientos a consecuencia de un accidente de trabajo que se produzcan en el plazo de un año desde la fecha del accidente, independientemente de su gravedad inicial. Esta nueva definición, que amplía el concepto que se venía utilizando hasta ahora, se adapta a las recomendaciones de la Organización Internacional del Trabajo (OIT). También, esta definición es la que se utiliza en la Estadística Europea de Accidentes de Trabajo que publica EUROSTAT. La definición utilizada hasta el 2018, consideraba como accidente mortal, a los efectos de esta estadística, el accidente de trabajo para el que las lesiones producidas constan como mortales en el parte de accidente de trabajo.

Estas circunstancias hacen que se produzca una ruptura de las series.



ESTADÍSTIQUES DE L'INVASSAT

Accidentes de trabajo en
la Comunitat Valenciana

Enero 2020 / Diciembre 2020

Sección I

**Informe
provisional de
estadísticas de
accidentes de
trabajo en
jornada de
trabajo (por
fecha de baja
médica)**

**Evolución respecto al año
anterior**

INFORME RESUMEN DE ACCIDENTES CON BAJA EN JORNADA DE TRABAJO

Comunitat Valenciana

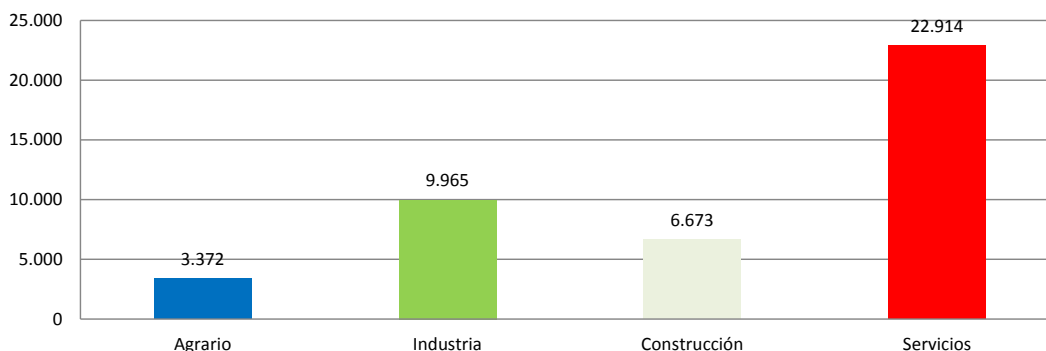
Periodo: enero 2020 - diciembre 2020 (12 meses)

Por fecha de baja médica

Accidentes con baja en jornada de trabajo

En el periodo considerado, en la Comunitat Valenciana se registraron un total de 42.924 accidentes con baja en jornada de trabajo, con una disminución de 10.140 casos en relación con el mismo periodo del año anterior y que representa una reducción del 19,1%.

En lo que respecta a los sectores, la distribución del total de los accidentes es la siguiente: el sector Agrario con 3.372 casos representa un 7,9%, la Industria con 9.965 casos representa un 23,2%, la Construcción con 6.673 casos representa un 15,5% y los Servicios con 22.914 casos representa un 53,4%.



El índice de incidencia del total de accidentes con baja en jornada de trabajo fue de 2.339,9 casos por cada cien mil trabajadores expuestos, con una reducción del 17,3%.

Por sectores, el índice de incidencia se distribuye de la siguiente manera: el Agrario es 6.093,5; la Industria es 3.591,9; la Construcción es 5.246,2 y el de Servicios es 1.667,2.

Población expuesta al riesgo

En el periodo considerado, la población expuesta al riesgo fue de 1.834.404 trabajadores, un 2,1% menos que en el mismo periodo interanual anterior.

Accidentes graves

Los accidentes graves fueron 369 casos, con una disminución de 73 casos que representa una reducción del 16,5%.

El índice de incidencia de los accidentes graves fue de 20,1 casos por cada cien mil trabajadores expuestos, con una reducción del 14,7%.

Por sectores, en los accidentes graves, el índice de incidencia se distribuye de la siguiente manera por cada cien mil trabajadores: el sector Agrario es 30,7; la Industria es 35,3; la Construcción es 82,6 y los Servicios es 10,8.

Accidentes mortales

Los accidentes mortales fueron 56 casos, con una disminución de 9 casos que representan una reducción del 13,9%.

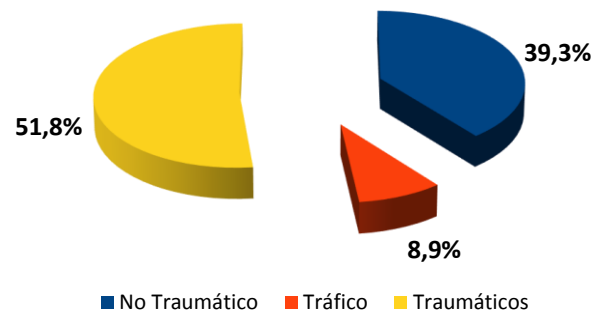
El índice de incidencia de los accidentes mortales fue de 3,1 casos por cada cien mil trabajadores expuestos, con una reducción del 12,0%.

Por sectores, en los accidentes mortales, el índice de incidencia se distribuye de la siguiente manera por cada cien mil trabajadores: el sector Agrario es 10,8; la Industria es 5,4; la Construcción es 8,7 y los Servicios es 1,8.

Las secciones de Industria manufacturera y Construcción con 11 casos (19,6%) cada una, ocupan el primer lugar; las secciones de Comercio al por mayor y al por menor; reparación de vehículos de motor y motocicletas y la de Transporte y almacenamiento con 7 casos (12,5%) cada una, ocupan el segundo lugar y la sección de Agricultura, ganadería, silvicultura y pesca con 6 casos (10,7%), ocupa el tercer lugar.

Estas 5 secciones económicas representan el 74,9% del total de los casos.

De los 56 casos registrados, 22, es decir, el 39,3% de los casos, fueron patologías no traumáticas (accidentes cardiovasculares), 5 casos, es decir, el 8,9% fueron accidentes asociados al tráfico y el resto, es decir, 29 casos, fueron accidentes traumáticos y representan el 51,8%.



De los accidentes traumáticos, 14 casos (48,3%) fueron FORMAS 30-39 (Aplastamiento sobre o contra un objeto inmóvil), 6 casos (20,7%) fueron FORMAS 60-69 (Quedar atrapado, ser aplastado, sufrir amputación), 3 casos (10,3%) fueron FORMAS 10-19 (Contacto eléctrico, fuego, temperatura o sustancias peligrosas), 3 casos (10,3%) fueron FORMAS 40-49 (Choque o golpe contra objeto en movimiento, colisión), 2 casos (6,9%) fueron FORMAS 80-89 (Mordeduras, patadas, etc. de animales o personas) y 1 caso (3,4%) fue FORMAS 20-29 (Ahogamiento, quedar sepultado, quedar envuelto).

En cuanto a la evolución del total de accidentes mortales en jornada de trabajo según su clasificación con respecto al periodo interanual anterior, los accidentes no traumáticos han experimentado un descenso de 8 casos (-26,7%), los accidentes asociados al tráfico han experimentado una disminución de 1 caso (-16,7%) y los accidentes traumáticos han experimentado un descenso de 0 casos (0%).

INFORME RESUMEN DE ACCIDENTES CON BAJA EN JORNADA DE TRABAJO

Provincia de Alicante

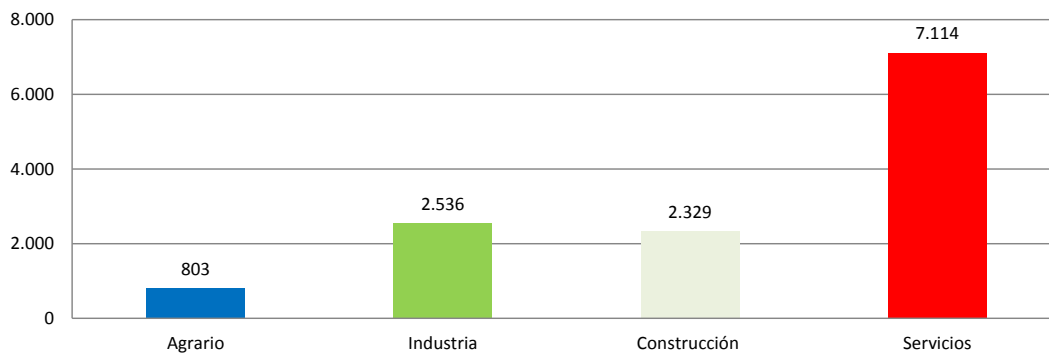
Periodo: enero 2020 - diciembre 2020 (12 meses)

Por fecha de baja médica

Accidentes con baja en jornada de trabajo

En el periodo considerado, en la provincia de Alicante se registraron un total de 12.782 accidentes con baja en jornada de trabajo, con una disminución de 4116 casos en relación con el mismo periodo del año anterior y que representa una reducción del 24,4%.

En lo que respecta a los sectores, la distribución del total de los accidentes es la siguiente: el sector Agrario con 803 casos representa un 6,3%, la Industria con 2.536 casos representa un 19,8%, la Construcción con 2.329 casos representa un 18,2% y los Servicios con 7.114 casos representa un 55,7%.



El índice de incidencia del total de accidentes con baja en jornada de trabajo fue de 2.041,9 casos por cada cien mil trabajadores expuestos, con una reducción del 21,5%.

Por sectores, el índice de incidencia se distribuye de la siguiente manera: el Agrario es 4.850,2; la Industria es 3.069,4; la Construcción es 4.735,2 y el de Servicios es 1.489,5.

Población expuesta al riesgo

En el periodo considerado, la población expuesta al riesgo fue de 625.987 trabajadores, un 3,7% menos que en el mismo periodo interanual anterior.

Accidentes graves

Los accidentes graves fueron 121 casos, con una disminución de 56 casos que representan una reducción del 31,6%.

El índice de incidencia de los accidentes graves fue de 19,3 casos por cada cien mil trabajadores expuestos, con una reducción del 29,0%.

Por sectores, en los accidentes graves, el índice de incidencia se distribuye de la siguiente manera por cada cien mil trabajadores: el sector Agrario es 24,2; Industria es 32,7; la Construcción es 81,3 y los Servicios es 10,5.

Accidentes mortales

Los accidentes mortales fueron 19 casos, con una disminución de 5 casos que representa una reducción del 20,8%.

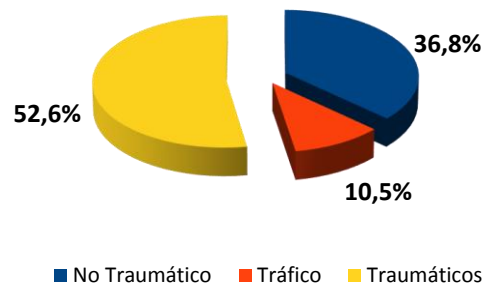
El índice de incidencia de los accidentes mortales fue de 3,0 casos por cada cien mil trabajadores expuestos, con una reducción del 17,8%.

Por sectores, en los accidentes mortales, el índice de incidencia se distribuye de la siguiente manera por cada cien mil trabajadores: el sector Agrario es 6,0; Industria es 6,1; la Construcción es 10,2 y los Servicios es 1,7.

La sección de Construcción con 5 casos (26,3%), ocupa el primer lugar; las secciones de Industria manufacturera y la de Comercio al por mayor y al por menor; reparación de vehículos de motor y motocicletas con 3 casos (15,8%) cada una, ocupan el segundo lugar y la sección de Transporte y almacenamiento con 2 casos (10,5%), ocupa el tercer lugar.

Estas 4 secciones económicas representan el 68,4% del total de los casos.

De los 19 casos registrados, 7, es decir, el 36,8% de los casos, fueron patologías no traumáticas (accidentes cardiovasculares), hubo 2 casos de accidentes asociados al tráfico (10,5%) y el resto, es decir, 10 casos, fueron accidentes traumáticos y representan el 52,6%.



De éstos últimos, 5 casos (50,0%) fueron FORMAS 30-39 (Aplastamiento sobre o contra un objeto inmóvil), 2 casos (20,0%) fueron FORMAS 10-19 (Contacto eléctrico, fuego, temperatura o sustancias peligrosas), 2 casos (20,0%) fueron FORMAS 60-69 (Quedar atrapado, ser aplastado, sufrir amputación) y 1 caso (10,0%) fue FORMAS 80-89 (Mordeduras, patadas, etc. de animales o personas) .

En cuanto a la evolución del total de accidentes mortales en jornada de trabajo según su clasificación con respecto al periodo interanual anterior, los accidentes no traumáticos han experimentado un descenso de 5 casos (-41,67%), los accidentes traumáticos asociados al tráfico han experimentado una disminución de 1 caso (-33,3%), y el resto de traumáticos han experimentado un aumento de 1 caso (11,1%).

INFORME RESUMEN DE ACCIDENTES CON BAJA EN JORNADA DE TRABAJO

Provincia de Castellón

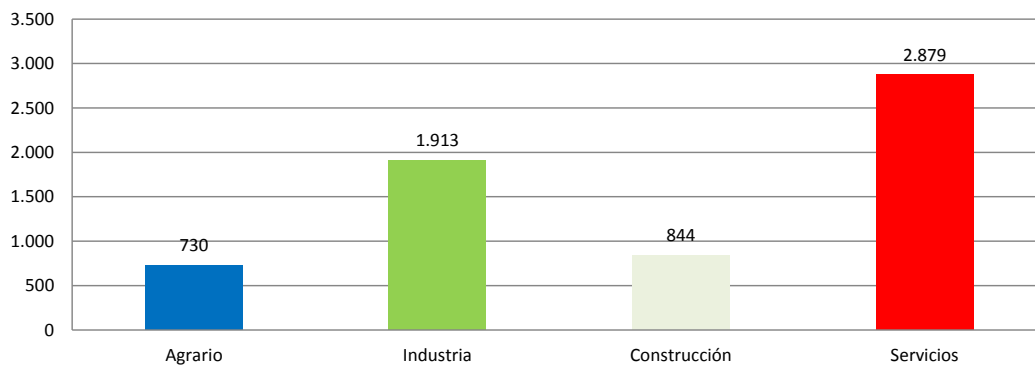
Periodo: enero 2020 - diciembre 2020 (12 meses)

Por fecha de baja médica

Accidentes con baja en jornada de trabajo

En el periodo considerado, en la provincia de Castellón se registraron un total de 6.366 accidentes con baja en jornada de trabajo, con una disminución de 1293 casos en relación con el mismo periodo del año anterior y que representa una reducción del 16,9%.

En lo que respecta a los sectores, la distribución del total de los accidentes es la siguiente: el sector Agrario con 730 casos representa un 11,5%, la Industria con 1.913 casos representa un 30,1%, la Construcción con 844 casos representa un 13,3% y los Servicios con 2.879 casos representan un 45,2%.



El índice de incidencia del total de accidentes con baja en jornada de trabajo fue de 2.822,5 casos por cada cien mil trabajadores expuestos, con una reducción del 15,3%.

Por sectores, el índice de incidencia se distribuye de la siguiente manera: el Agrario es 6.788,2; la Industria es 4.036,0; la Construcción es 5.495,5 y el de Servicios es 1.893,6.

Población expuesta al riesgo

En el periodo considerado, la población expuesta al riesgo fue de 225.548 trabajadores, un 1,9% menos que en el mismo periodo interanual anterior.

Accidentes graves

Los accidentes graves fueron 44 casos, con un aumento de 1 caso que representan un incremento del 2,3%.

El índice de incidencia de los accidentes graves fue de 19,5 casos por cada cien mil trabajadores expuestos, con un incremento del 4,29%.

Por sectores, en los accidentes graves, el índice de incidencia se distribuye de la siguiente manera por cada cien mil trabajadores: el sector Agrario es 37,2; Industria es 23,2; la Construcción es 84,7 y los Servicios es 10,5.

Accidentes mortales

Los accidentes mortales fueron 7 casos, con una disminución de 3 casos que representa una reducción del 30,0%.

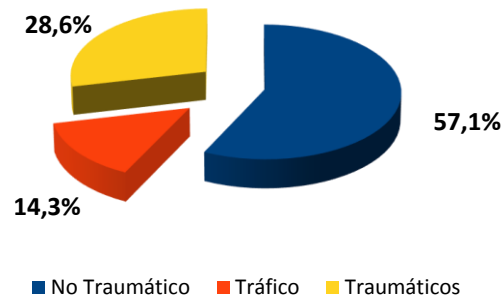
El índice de incidencia de los accidentes mortales fue de 3,1 casos por cada cien mil trabajadores expuestos, con una reducción del 28,7%.

Por sectores, en los accidentes mortales, el índice de incidencia se distribuye de la siguiente manera por cada cien mil trabajadores: el sector Agrario es 9,3; Industria es 2,1; la Construcción es nulo y los Servicios es 3,3.

Las secciones de Industria manufacturera, Agricultura, ganadería, silvicultura y pesca, Comercio al por mayor y al por menor; reparación de vehículos de motor y motocicletas, Transporte y almacenamiento, Hostelería, Administración pública y defensa; seguridad social obligatoria y Actividades artísticas, recreativas y de entretenimiento con 1 caso (14,3%) cada una, ocupan todas el primer lugar.

Estas 7 secciones representan el 100% del total de los casos.

De los 7 casos registrados, 4 casos (57,1%) fueron patologías no traumáticas, 1 caso (14,3%) fue accidentes asociados al tráfico y 2 casos fueron accidentes traumáticos y representan el 28,6%.



De éstos últimos, 1 caso (50,0%) fue FORMAS 40-49 (Choque o golpe contra objeto en movimiento, colisión) y 1 caso (50,0%) fue FORMAS 80-89 (Mordeduras, patadas, etc. de animales o personas).

En cuanto a la evolución del total de accidentes mortales en jornada de trabajo con respecto al periodo interanual anterior, los accidentes no traumáticos han experimentado un descenso de 0 casos (0%), los accidentes traumáticos asociados al tráfico han experimentado un aumento de 1 caso (-%) y el resto de traumáticos han experimentado un descenso de 4 casos (-66,67%).

INFORME RESUMEN DE ACCIDENTES CON BAJA EN JORNADA DE TRABAJO

Provincia de Valencia

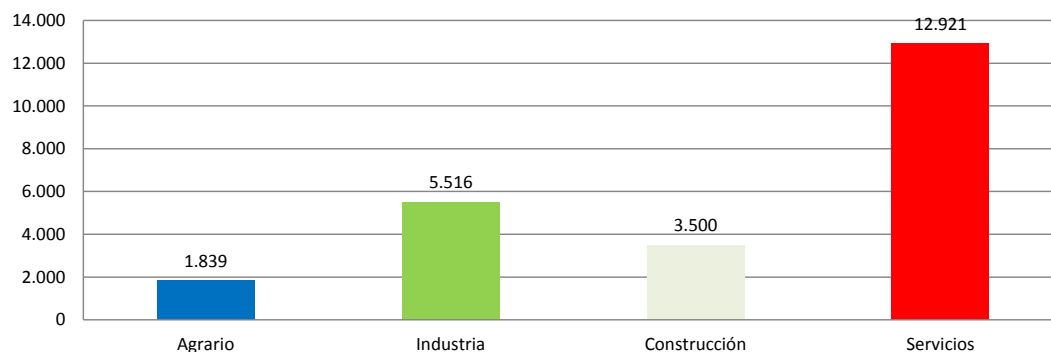
Periodo: enero 2020 - diciembre 2020 (12 meses)

Por fecha de baja médica

Accidentes con baja en jornada de trabajo

En el periodo considerado, en la provincia de Valencia se registraron un total de 23.776 accidentes con baja en jornada de trabajo, con una disminución de 4731 casos en relación con el mismo periodo del año anterior y que representa una reducción del 16,6%.

En lo que respecta a los sectores, la distribución del total de los accidentes es la siguiente: el sector de la Agrario con 1.839 casos representa un 7,7%, la Industria con 5.516 casos representa un 23,2%, la Construcción con 3.500 casos representa un 14,7% y los Servicios con 12.921 casos representa un 54,3%.



El índice de incidencia del total de accidentes con baja en jornada de trabajo fue de 2.419,0 casos por cada cien mil trabajadores expuestos, con una reducción del 15,6%.

Por sectores, el índice de incidencia se distribuye de la siguiente manera: el Agrario es 6.561,1; la Industria es 3.741,9; la Construcción es 5.586,2 y el de Servicios es 1.734,9.

Población expuesta al riesgo

En el periodo considerado, la población expuesta al riesgo fue de 982.869 trabajadores, un 1,2% menos que en el mismo periodo interanual anterior.

Accidentes graves

Los accidentes graves fueron 204 casos, con una disminución de 18 casos que representan una reducción del 8,1%.

El índice de incidencia de los accidentes graves fue de 20,8 casos por cada cien mil trabajadores expuestos, con una reducción del 7,0%.

Por sectores, en los accidentes graves, el índice de incidencia se distribuye de la siguiente manera por cada cien mil trabajadores: el sector Agrario es 32,1; la Industria es 40,7; la Construcción es 83,0 y los Servicios es 11,1.

Accidentes mortales

Los accidentes mortales fueron 30 casos, con una disminución de 1 caso que representan una reducción del 3,2%.

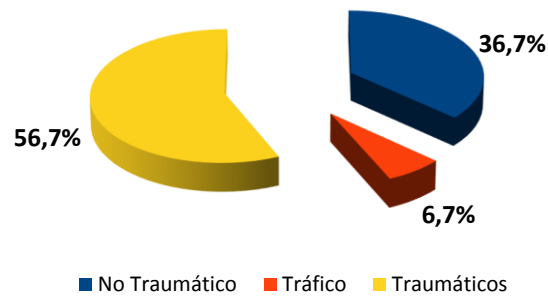
El índice de incidencia de los accidentes mortales fue de 3,1 casos por cada cien mil trabajadores expuestos, con una reducción del 2,1%.

Por sectores, en los accidentes mortales, el índice de incidencia se distribuye de la siguiente manera por cada cien mil trabajadores: el sector Agrario es 14,3; la Industria es 6,1; la Construcción es 9,6 y los Servicios es 1,5.

La sección Industria manufacturera con 7 casos (23,3%) ocupa el primer lugar; la sección de Construcción con 6 casos (20,0%), ocupa el segundo lugar y las secciones de Transporte y almacenamiento y la de Agricultura, ganadería, silvicultura y pesca con 4 casos (13,3%) cada una, ocupan el tercer lugar.

Estas 4 secciones económicas representan el 69,9 % del total de los casos.

De los 30 casos registrados, 11, es decir, el 36,7% de los casos, fueron patologías no traumáticas (accidentes cardiovasculares), 2 casos, es decir, el 6,7% fueron accidentes asociados al tráfico y el resto, es decir, 17 casos, fueron accidentes traumáticos y representan el 56,7%.



De éstos últimos, 9 casos (52,9%) fueron FORMAS 30-39 (Aplastamiento sobre o contra objeto inmóvil), 4 casos (23,5%) fueron FORMAS 60-69 (Quedar atrapado, ser aplastado, sufrir amputación), 2 casos (11,8%) fueron FORMAS 40-49 (Choque o golpe contra objeto en movimiento, colisión), 1 caso (5,9%) fue FORMAS 10-19 (Contacto eléctrico, fuego, temperatura o sustancias peligrosas) y 1 caso (5,9%) fue FORMAS 20-29 (Ahogamiento, quedar sepultado, quedar envuelto) y .

En cuanto a la evolución del total de accidentes mortales en jornada de trabajo según su clasificación con respecto al periodo interanual anterior, los accidentes no traumáticos han experimentado un descenso de 3 casos (-21,4%), los accidentes traumáticos asociados al tráfico han experimentado una disminución de 1 caso (-33,3%) y el resto de traumáticos han experimentado un aumento de 3 casos (21,4%).

**ACCIDENTES CON BAJA EN JORNADA DE TRABAJO
POR FECHA DE BAJA MÉDICA**

Cuadro 1

EVOLUCIÓN INTERANUAL: enero 2020 - diciembre 2020 (12 meses)

BUENA EVOLUCIÓN	MALA EVOLUCIÓN	AUMENTO DE POBLACIÓN EXPUESTA
-----------------	----------------	-------------------------------

COMUNITAT VALENCIANA

SECTOR	TOTAL ACCIDENTES		TRABAJADORES EXPUESTOS		Indice de Incidencia x 100.000	
	▲	▲%	▲	▲%	Total	▲%
AGRARIO	3.372		55.338		6.093,46	
	-576	-14,59	-4.778	-7,95		-7,21
INDUSTRIA	9.965		277.432		3.591,87	
	-1.631	-14,07	-7.492	-2,63		-11,74
CONSTRUCCIÓN	6.673		127.197		5.246,19	
	-951	-12,47	43	0,03		-12,50
SERVICIOS	22.914		1.374.437		1.667,16	
	-6.982	-23,35	-27.846	-1,99		-21,80
SIN CLASIFICAR	0		0		-	
	0	-	0	-		-
TOTAL	42.924		1.834.404		2.339,94	
	-10.140	-19,11	-40.073	-2,14		-17,34

SECTOR	ACCIDENTES GRAVES		TRABAJADORES EXPUESTOS		Indice de Incidencia x 100.000	
	▲	▲%	▲	▲%	Total	▲%
AGRARIO	17		55.338		30,72	
	-6	-26,09	-4.778	-7,95		-19,70
INDUSTRIA	98		277.432		35,32	
	1	1,03	-7.492	-2,63		3,76
CONSTRUCCIÓN	105		127.197		82,55	
	-8	-7,08	43	0,03		-7,11
SERVICIOS	149		1.374.437		10,84	
	-60	-28,71	-27.846	-1,99		-27,26
SIN CLASIFICAR	0		0		-	
	0	-	0	-		-
TOTAL	369		1.834.404		20,12	
	-73	-16,52	-40.073	-2,14		-14,69

SECTOR	ACCIDENTES MORTALES		TRABAJADORES EXPUESTOS		Indice de Incidencia x 100.000	
	▲	▲%	▲	▲%	Total	▲%
AGRARIO	6		55.338		10,84	
	-3	-33,33	-4.778	-7,95		-27,58
INDUSTRIA	15		277.432		5,41	
	0	0,00	-7.492	-2,63		2,70
CONSTRUCCIÓN	11		127.197		8,65	
	-8	-42,11	43	0,03		-42,12
SERVICIOS	24		1.374.437		1,75	
	2	9,09	-27.846	-1,99		11,30
SIN CLASIFICAR	0		0		-	
	0	-	0	-		-
TOTAL	56		1.834.404		3,05	
	-9	-13,85	-40.073	-2,14		-11,96

Datos de accidentes: Base de datos del sistema Delt@ y contabilizados por baja médica en el periodo considerado.

Datos Índices de Incidencia x 100.000 trabajadores expuestos.

▲ : Variación absoluta con respecto al intervalo interanual inmediato anterior

▲% : Variación relativa porcentual con respecto al intervalo interanual inmediato anterior

**ACCIDENTES CON BAJA EN JORNADA DE TRABAJO
POR FECHA DE BAJA MÉDICA**

Cuadro 2

EVOLUCIÓN INTERANUAL: enero 2020 - diciembre 2020 (12 meses)

BUENA EVOLUCIÓN	MALA EVOLUCIÓN	AUMENTO DE POBLACIÓN EXPUESTA
-----------------	----------------	-------------------------------

PROVINCIA DE ALICANTE

SECTOR	TOTAL ACCIDENTES		TRABAJADORES EXPUESTOS		Indice de Incidencia x 100.000	
	▲	▲%	▲	▲%	Total	▲%
AGRARIO	803		16.556		4.850,21	
	-91	-10,18	-1.654	-9,08		-1,21
INDUSTRIA	2.536		82.621		3.069,44	
	-530	-17,29	-6.337	-7,12		-10,94
CONSTRUCCIÓN	2.329		49.185		4.735,18	
	-480	-17,09	-457	-0,92		-16,32
SERVICIOS	7.114		477.625		1.489,45	
	-3.015	-29,77	-15.495	-3,14		-27,49
SIN CLASIFICAR	0		0		-	
	0	-	0	-		-
TOTAL	12.782		625.987		2.041,90	
	-4.116	-24,36	-23.942	-3,68		-21,46

SECTOR	ACCIDENTES GRAVES		TRABAJADORES EXPUESTOS		Indice de Incidencia x 100.000	
	▲	▲%	▲	▲%	Total	▲%
AGRARIO	4		16.556		24,16	
	-6	-60,00	-1.654	-9,08		-56,00
INDUSTRIA	27		82.621		32,68	
	-11	-28,95	-6.337	-7,12		-23,50
CONSTRUCCIÓN	40		49.185		81,33	
	-4	-9,09	-457	-0,92		-8,25
SERVICIOS	50		477.625		10,47	
	-35	-41,18	-15.495	-3,14		-39,27
SIN CLASIFICAR	0		0		-	
	0	-	0	-		-
TOTAL	121		625.987		19,33	
	-56	-31,64	-23.942	-3,68		-29,02

SECTOR	ACCIDENTES MORTALES		TRABAJADORES EXPUESTOS		Indice de Incidencia x 100.000	
	▲	▲%	▲	▲%	Total	▲%
AGRARIO	1		16.556		6,04	
	-1	-50,00	-1.654	-9,08		-45,01
INDUSTRIA	5		82.621		6,05	
	-1	-16,67	-6.337	-7,12		-10,28
CONSTRUCCIÓN	5		49.185		10,17	
	-4	-44,44	-457	-0,92		-43,93
SERVICIOS	8		477.625		1,67	
	1	14,29	-15.495	-3,14		17,99
SIN CLASIFICAR	0		0		-	
	0	-	0	-		-
TOTAL	19		625.987		3,04	
	-5	-20,83	-23.942	-3,68		-17,81

Datos de accidentes: Base de datos del sistema Delt@ y contabilizados por baja médica en el periodo considerado.

Datos Índices de Incidencia x 100.000 trabajadores expuestos.

▲ : Variación absoluta con respecto al intervalo interanual inmediato anterior

▲% : Variación relativa porcentual con respecto al intervalo interanual inmediato anterior

**ACCIDENTES CON BAJA EN JORNADA DE TRABAJO
POR FECHA DE BAJA MÉDICA**

Cuadro 3

EVOLUCIÓN INTERANUAL: enero 2020 - diciembre 2020 (12 meses)

BUENA EVOLUCIÓN	MALA EVOLUCIÓN	AUMENTO DE POBLACIÓN EXPUESTA
-----------------	----------------	-------------------------------

PROVINCIA DE CASTELLÓN

SECTOR	TOTAL ACCIDENTES		TRABAJADORES EXPUESTOS		Indice de Incidencia x 100.000	
	▲	▲%	▲	▲%	Total	▲%
AGRARIO	730 -146	-16,67	10.754 -118	-1,08	6.788,17	-15,75
INDUSTRIA	1.913 -316	-14,18	47.399 -506	-1,06	4.035,95	-13,26
CONSTRUCCIÓN	844 -129	-13,26	15.358 165	1,09	5.495,51	-14,19
SERVICIOS	2.879 -702	-19,60	152.037 -3.860	-2,48	1.893,62	-17,56
SIN CLASIFICAR	0 0	-	0 0	-	-	-
TOTAL	6.366 -1.293	-16,88	225.548 -4.319	-1,88	2.822,46	-15,29

SECTOR	ACCIDENTES GRAVES		TRABAJADORES EXPUESTOS		Indice de Incidencia x 100.000	
	▲	▲%	▲	▲%	Total	▲%
AGRARIO	4 1	33,33	10.754 -118	-1,08	37,20	34,79
INDUSTRIA	11 -4	-26,67	47.399 -506	-1,06	23,21	-25,88
CONSTRUCCIÓN	13 5	62,50	15.358 165	1,09	84,65	60,75
SERVICIOS	16 -1	-5,88	152.037 -3.860	-2,48	10,52	-3,49
SIN CLASIFICAR	0 0	-	0 0	-	-	-
TOTAL	44 1	2,33	225.548 -4.319	-1,88	19,51	4,29

SECTOR	ACCIDENTES MORTALES		TRABAJADORES EXPUESTOS		Indice de Incidencia x 100.000	
	▲	▲%	▲	▲%	Total	▲%
AGRARIO	1 1	-	10.754 -118	-1,08	9,30	-
INDUSTRIA	1 -2	-66,67	47.399 -506	-1,06	2,11	-66,31
CONSTRUCCIÓN	0 -3	-100,00	15.358 165	1,09	0,00	-100,00
SERVICIOS	5 1	25,00	152.037 -3.860	-2,48	3,29	28,17
SIN CLASIFICAR	0 0	-	0 0	-	-	-
TOTAL	7 -3	-30,00	225.548 -4.319	-1,88	3,10	-28,66

Datos de accidentes: Base de datos del sistema Delt@ y contabilizados por baja médica en el periodo considerado.

Datos Índices de Incidencia x 100.000 trabajadores expuestos.

▲ : Variación absoluta con respecto al intervalo interanual inmediato anterior

▲% : Variación relativa porcentual con respecto al intervalo interanual inmediato anterior

**ACCIDENTES CON BAJA EN JORNADA DE TRABAJO
POR FECHA DE BAJA MÉDICA**

Cuadro 4

EVOLUCIÓN INTERANUAL: enero 2020 - diciembre 2020 (12 meses)

BUENA EVOLUCIÓN	MALA EVOLUCIÓN	AUMENTO DE POBLACIÓN EXPUESTA
-----------------	----------------	-------------------------------

PROVINCIA DE VALENCIA

SECTOR	TOTAL ACCIDENTES		TRABAJADORES EXPUESTOS		Indice de Incidencia x 100.000	
	▲	▲%	▲	▲%	Total	▲%
AGRARIO	1.839		28.029		6.561,06	
	-339	-15,56	-3.006	-9,69		-6,51
INDUSTRIA	5.516		147.412		3.741,89	
	-785	-12,46	-649	-0,44		-12,07
CONSTRUCCIÓN	3.500		62.654		5.586,24	
	-342	-8,90	335	0,54		-9,39
SERVICIOS	12.921		744.774		1.734,89	
	-3.265	-20,17	-8.493	-1,13		-19,26
SIN CLASIFICAR	0		0		-	
	0	-	0	-		-
TOTAL	23.776		982.869		2.419,04	
	-4.731	-16,60	-11.813	-1,19		-15,59

SECTOR	ACCIDENTES GRAVES		TRABAJADORES EXPUESTOS		Indice de Incidencia x 100.000	
	▲	▲%	▲	▲%	Total	▲%
AGRARIO	9		28.029		32,11	
	-1	-10,00	-3.006	-9,69		-0,35
INDUSTRIA	60		147.412		40,70	
	16	36,36	-649	-0,44		36,96
CONSTRUCCIÓN	52		62.654		83,00	
	-9	-14,75	335	0,54		-15,21
SERVICIOS	83		744.774		11,14	
	-24	-22,43	-8.493	-1,13		-21,55
SIN CLASIFICAR	0		0		-	
	0	-	0	-		-
TOTAL	204		982.869		20,76	
	-18	-8,11	-11.813	-1,19		-7,00

SECTOR	ACCIDENTES MORTALES		TRABAJADORES EXPUESTOS		Indice de Incidencia x 100.000	
	▲	▲%	▲	▲%	Total	▲%
AGRARIO	4		28.029		14,27	
	-3	-42,86	-3.006	-9,69		-36,73
INDUSTRIA	9		147.412		6,11	
	3	50,00	-649	-0,44		50,66
CONSTRUCCIÓN	6		62.654		9,58	
	-1	-14,29	335	0,54		-14,74
SERVICIOS	11		744.774		1,48	
	0	0,00	-8.493	-1,13		1,14
SIN CLASIFICAR	0		0		-	
	0	-	0	-		-
TOTAL	30		982.869		3,05	
	-1	-3,23	-11.813	-1,19		-2,06

Datos de accidentes: Base de datos del sistema Delt@ y contabilizados por baja médica en el periodo considerado.

Datos Índices de Incidencia x 100.000 trabajadores expuestos.

▲ : Variación absoluta con respecto al intervalo interanual inmediato anterior

▲% : Variación relativa porcentual con respecto al intervalo interanual inmediato anterior

TOTAL DE ACCIDENTES CON BAJA EN JORNADA DE TRABAJO POR SECCIONES DEL CNAE-2009. EN LA COMUNITAT VALENCIANA Y SUS PROVINCIAS

Datos contabilizados según fecha de baja médica, correspondientes al periodo Interanual: enero 2020 - diciembre 2020

Cuadro 5

SECCIONES CNAE-2009		TOTAL DE ACCIDENTES EN JORNADA DE TRABAJO								CNAE-2009
		Provincia de Alicante		Provincia de Castellón		Provincia de Valencia		Comunitat Valenciana		
		Total	%	Total	%	Total	%	Total	%	
Sección A	AGRICULTURA, GANADERÍA, SILVICULTURA Y PESCA	803	6,3	730	11,5	1.839	7,7	3.372	7,9	Sección A
Sección B	INDUSTRIAS EXTRACTIVAS	37	0,3	14	0,2	19	0,1	70	0,2	Sección B
Sección C	INDUSTRIA MANUFACTURERA	2.213	17,3	1.793	28,2	5.060	21,3	9.066	21,1	Sección C
Sección D	SUMINISTRO DE ENERGIA ELECTRICA, GAS, VAPOR Y AIRE ACONDICIONADO	12	0,1	5	0,1	29	0,1	46	0,1	Sección D
Sección E	SUMINISTRO DE AGUA, ACTIVIDADES DE SANEAMIENTO, GESTIÓN DE RESIDUOS Y DESCONTAMINACIÓN	274	2,1	101	1,6	408	1,7	783	1,8	Sección E
Sección F	CONSTRUCCIÓN	2.329	18,2	844	13,3	3.500	14,7	6.673	15,5	Sección F
Sección G	COMERCIO AL POR MAYOR Y AL POR MENOR; REPARACIÓN DE VEHÍCULOS DE MOTOR Y MOTOCICLETAS	2.096	16,4	958	15,0	3.937	16,6	6.991	16,3	Sección G
Sección H	TRANSPORTE Y ALMACENAMIENTO	914	7,2	398	6,3	2.348	9,9	3.660	8,5	Sección H
Sección I	HOSTELERÍA	1.085	8,5	403	6,3	1.474	6,2	2.962	6,9	Sección I
Sección J	INFORMACIÓN Y COMUNICACIONES	58	0,5	29	0,5	174	0,7	261	0,6	Sección J
Sección K	ACTIVIDADES FINANCIERAS Y DE SEGUROS	26	0,2	10	0,2	41	0,2	77	0,2	Sección K
Sección L	ACTIVIDADES INMOBILIARIAS	40	0,3	9	0,1	70	0,3	119	0,3	Sección L
Sección M	ACTIVIDADES PROFESIONALES, CIENTÍFICAS Y TÉCNICAS	125	1,0	47	0,7	254	1,1	426	1,0	Sección M
Sección N	ACTIVIDADES ADMINISTRATIVAS Y SERVICIOS AUXILIARES	690	5,4	231	3,6	1.295	5,4	2.216	5,2	Sección N
Sección O	ADMINISTRACIÓN PÚBLICA Y DEFENSA; SEGURIDAD SOCIAL OBLIGATORIA	679	5,3	233	3,7	949	4,0	1.861	4,3	Sección O
Sección P	EDUCACIÓN	124	1,0	54	0,8	264	1,1	442	1,0	Sección P
Sección Q	ACTIVIDADES SANITARIAS Y DE SERVICIOS SOCIALES	818	6,4	303	4,8	1.361	5,7	2.482	5,8	Sección Q
Sección R	ACTIVIDADES ARTÍSTICAS, RECREATIVAS Y DE ENTRETENIMIENTO	160	1,3	101	1,6	391	1,6	652	1,5	Sección R
Sección S	OTROS SERVICIOS	229	1,8	85	1,3	294	1,2	608	1,4	Sección S
Sección T	ACTIVIDADES DE LOS HOGARES COMO EMPLEADORES Y COMO PRODUCTORES DE BIENES Y SERVICIOS PARA USO PROPIO	69	0,5	18	0,3	68	0,3	155	0,4	Sección T
Sección U	ACTIVIDADES DE ORGANIZACIONES Y ORGANISMOS EXTRATERRITORIALES	1	0,0	0	0,0	1	0,0	2	0,0	Sección U
	OTROS SIN CLASIFICAR	0	0,0	0	0,0	0	0,0	0	0,0	
TOTAL		12.782	100,0	6.366	100,0	23.776	100,0	42.924	100,0	

TOTAL DE ACCIDENTES CON BAJA EN JORNADA DE TRABAJO POR SECCIONES Y DIVISIONES, EN LA COMUNITAT VALENCIANA Y SUS PROVINCIAS

Cuadro 6

Datos contabilizados según fecha de baja médica, correspondientes al periodo Interanual: enero 2020 - diciembre 2020

SECCIONES Y DIVISIONES CNAE-2009		TOTAL DE ACCIDENTES EN JORNADA DE TRABAJO								CNAE-2009
		Provincia de Alicante		Provincia de Castellón		Provincia de Valencia		Comunitat Valenciana		
		Total	%	Total	%	Total	%	Total	%	
Sección A	AGRICULTURA, GANADERÍA, SILVICULTURA Y PESCA	803	6,28	730	11,47	1839	7,73	3372	7,86	Sección A
01	Agricultura, ganadería, caza y servicios relacionados con las mismas	649	5,08	623	9,79	1671	7,03	2943	6,86	01
02	Silvicultura y explotación forestal	53	0,41	71	1,12	136	0,57	260	0,61	02
03	Pesca y acuicultura	101	0,79	36	0,57	32	0,13	169	0,39	03
Sección B	INDUSTRIAS EXTRACTIVAS	37	0,29	14	0,22	19	0,08	70	0,16	Sección B
05	Extracción de antracita, hulla y lignito	0	0,00	1	0,02	0	0,00	1	0,00	05
06	Extracción de crudo de petróleo y gas natural	0	0,00	0	0,00	2	0,01	2	0,00	06
07	Extracción de minerales metálicos	0	0,00	0	0,00	0	0,00	0	0,00	07
08	Otras industrias extractivas	36	0,28	13	0,20	16	0,07	65	0,15	08
09	Actividades de apoyo a las industrias extractivas	1	0,01	0	0,00	1	0,00	2	0,00	09
Sección C	INDUSTRIA MANUFACTURERA	2213	17,31	1793	28,17	5060	21,28	9066	21,12	Sección C
10	Industria de la alimentación	411	3,22	169	2,65	1399	5,88	1979	4,61	10
11	Fabricación de bebidas	12	0,09	7	0,11	87	0,37	106	0,25	11
12	Industria del tabaco	0	0,00	0	0,00	0	0,00	0	0,00	12
13	Industria textil	200	1,56	28	0,44	146	0,61	374	0,87	13
14	Confección de prendas de vestir	1	0,01	3	0,05	27	0,11	31	0,07	14
15	Industria del cuero y del calzado	164	1,28	4	0,06	26	0,11	194	0,45	15
16	Industria de la madera y del corcho, excepto muebles; cestería y espartería	95	0,74	94	1,48	204	0,86	393	0,92	16
17	Industria del papel	74	0,58	24	0,38	99	0,42	197	0,46	17
18	Artes gráficas y reproducción de soportes grabados	40	0,31	12	0,19	96	0,40	148	0,34	18
19	Coquerías y refino de petróleo	0	0,00	1	0,02	0	0,00	1	0,00	19
20	Industria química	66	0,52	83	1,30	249	1,05	398	0,93	20
21	Fabricación de productos farmacéuticos	3	0,02	0	0,00	9	0,04	12	0,03	21
22	Fabricación de productos de caucho y plásticos	305	2,39	21	0,33	351	1,48	677	1,58	22
23	Fabricación de otros productos minerales no metálicos	170	1,33	768	12,06	235	0,99	1173	2,73	23
24	Metalurgia; fabricación de productos de hierro, acero y ferroaleaciones	63	0,49	34	0,53	107	0,45	204	0,48	24
25	Fabricación de productos metálicos, excepto maquinaria y equipo	295	2,31	122	1,92	753	3,17	1170	2,73	25
26	Fabricación de productos informáticos, electrónicos y ópticos	4	0,03	19	0,30	21	0,09	44	0,10	26
27	Fabricación de material y equipo eléctrico	12	0,09	35	0,55	63	0,26	110	0,26	27
28	Fabricación de maquinaria y equipo n.c.o.p.	97	0,76	133	2,09	282	1,19	512	1,19	28
29	Fabricación de vehículos de motor, remolques y semirremolques	10	0,08	38	0,60	335	1,41	383	0,89	29
30	Fabricación de otro material de transporte	15	0,12	4	0,06	47	0,20	66	0,15	30
31	Fabricación de muebles	44	0,34	80	1,26	193	0,81	317	0,74	31
32	Otras industrias manufactureras	55	0,43	24	0,38	69	0,29	148	0,34	32
33	Reparación e instalación de maquinaria y equipo	77	0,60	90	1,41	262	1,10	429	1,00	33
Sección D	SUMINISTRO DE ENERGÍA ELÉCTRICA, GAS, VAPOR Y AIRE ACONDICIONADO	12	0,09	5	0,08	29	0,12	46	0,11	Sección D
35	Suministro de energía eléctrica, gas, vapor y aire acondicionado	12	0,09	5	0,08	29	0,12	46	0,11	35
Sección E	SUMINISTRO DE AGUA, ACTIVIDADES DE SANEAMIENTO, GESTIÓN DE RESIDUOS Y DESCONTAMINACIÓN	274	2,14	101	1,59	408	1,72	783	1,82	Sección E
36	Captación, depuración y distribución de agua	40	0,31	35	0,55	70	0,29	145	0,34	36
37	Recogida y tratamiento de aguas residuales	9	0,07	10	0,16	15	0,06	34	0,08	37
38	Recogida, tratamiento y eliminación de residuos; valorización	224	1,75	56	0,88	320	1,35	600	1,40	38
39	Actividades de descontaminación y otros servicios de gestión de residuos	1	0,01	0	0,00	3	0,01	4	0,01	39
Sección F	CONSTRUCCIÓN	2329	18,22	844	13,26	3500	14,72	6673	15,55	Sección F
41	Construcción de edificios	1047	8,19	458	7,19	1400	5,89	2905	6,77	41
42	Ingeniería civil	71	0,56	32	0,50	170	0,72	273	0,64	42
43	Actividades de construcción especializada	1211	9,47	354	5,56	1930	8,12	3495	8,14	43
Sección G	COMERCIO AL POR MAYOR Y AL POR MENOR; REPARACIÓN DE VEHÍCULOS DE MOTOR Y MOTOCICLETAS	2096	16,40	958	15,05	3937	16,56	6991	16,29	Sección G
45	Venta y reparación de vehículos de motor y motocicletas	288	2,25	97	1,52	473	1,99	858	2,00	45
46	Comercio al por mayor e intermediarios del comercio, excepto de vehículos de motor y motocicletas	731	5,72	621	9,75	1973	8,30	3325	7,75	46
47	Comercio al por menor, excepto de vehículos de motor y motocicletas	1077	8,43	240	3,77	1491	6,27	2808	6,54	47
Sección H	TRANSPORTE Y ALMACENAMIENTO	914	7,15	398	6,25	2348	9,88	3660	8,53	Sección H
49	Transporte terrestre y por tubería	554	4,33	246	3,86	1251	5,26	2051	4,78	49
50	Transporte marítimo y por vías navegables interiores	33	0,26	9	0,14	59	0,25	101	0,24	50
51	Transporte aéreo	9	0,07	2	0,03	13	0,05	24	0,06	51
52	Almacenamiento y actividades anexas al transporte	132	1,03	85	1,34	732	3,08	949	2,21	52
53	Actividades postales y de correos	186	1,46	56	0,88	293	1,23	535	1,25	53
Sección I	HOSTELERÍA	1085	8,49	403	6,33	1474	6,20	2962	6,90	Sección I
55	Servicios de alojamiento	198	1,55	90	1,41	122	0,51	410	0,96	55
56	Servicios de comidas y bebidas	887	6,94	313	4,92	1352	5,69	2552	5,95	56

SECCIONES Y DIVISIONES CNAE-2009		TOTAL DE ACCIDENTES EN JORNADA DE TRABAJO								
		Provincia de Alicante		Provincia de Castellón		Provincia de Valencia		Comunitat Valenciana		CNAE-2009
		Total	%	Total	%	Total	%	Total	%	
Sección J	INFORMACIÓN Y COMUNICACIONES	58	0,45	29	0,46	174	0,73	261	0,61	Sección J
58	Edición	0	0,00	2	0,03	5	0,02	7	0,02	58
59	Actividades cinematográficas, de vídeo y de televisión, grabación de sonido y edición musical	4	0,03	2	0,03	12	0,05	18	0,04	59
60	Actividades de programación y emisión de radio y televisión	10	0,08	3	0,05	15	0,06	28	0,07	60
61	Telecomunicaciones	30	0,23	18	0,28	93	0,39	141	0,33	61
62	Programación, consultoría y otras actividades relacionadas con la informática	7	0,05	1	0,02	22	0,09	30	0,07	62
63	Servicios de información	7	0,05	3	0,05	27	0,11	37	0,09	63
Sección K	ACTIVIDADES FINANCIERAS Y DE SEGUROS	26	0,20	10	0,16	41	0,17	77	0,18	Sección K
64	Servicios financieros, excepto seguros y fondos de pensiones	12	0,09	1	0,02	23	0,10	36	0,08	64
65	Seguros, reaseguros y fondos de pensiones, excepto Seguridad Social obligatoria	3	0,02	3	0,05	8	0,03	14	0,03	65
66	Actividades auxiliares a los servicios financieros y a los seguros	11	0,09	6	0,09	10	0,04	27	0,06	66
Sección L	ACTIVIDADES INMOBILIARIAS	40	0,31	9	0,14	70	0,29	119	0,28	Sección L
68	Actividades inmobiliarias	40	0,31	9	0,14	70	0,29	119	0,28	68
Sección M	ACTIVIDADES PROFESIONALES, CIENTÍFICAS Y TÉCNICAS	125	0,98	47	0,74	254	1,07	426	0,99	Sección M
69	Actividades jurídicas y de contabilidad	19	0,15	5	0,08	35	0,15	59	0,14	69
70	Actividades de las sedes centrales; actividades de consultoría de gestión empresarial	5	0,04	3	0,05	11	0,05	19	0,04	70
71	Servicios técnicos de arquitectura e ingeniería; ensayos y análisis técnicos	49	0,38	23	0,36	105	0,44	177	0,41	71
72	Investigación y desarrollo	6	0,05	3	0,05	25	0,11	34	0,08	72
73	Publicidad y estudios de mercado	7	0,05	7	0,11	17	0,07	31	0,07	73
74	Otras actividades profesionales, científicas y técnicas	34	0,27	3	0,05	43	0,18	80	0,19	74
75	Actividades veterinarias	5	0,04	3	0,05	18	0,08	26	0,06	75
Sección N	ACTIVIDADES ADMINISTRATIVAS Y SERVICIOS AUXILIARES	690	5,40	231	3,63	1295	5,45	2216	5,16	Sección N
77	Actividades de alquiler	48	0,38	19	0,30	92	0,39	159	0,37	77
78	Actividades relacionadas con el empleo	30	0,23	12	0,19	77	0,32	119	0,28	78
79	Actividades de agencias de viajes, operadores turísticos, servicios de reservas y otros relacionados	0	0,00	4	0,06	5	0,02	9	0,02	79
80	Actividades de seguridad e investigación	53	0,41	16	0,25	141	0,59	210	0,49	80
81	Servicios a edificios y actividades de jardinería	507	3,97	170	2,67	833	3,50	1510	3,52	81
82	Actividades administrativas de oficina y otras actividades auxiliares a las empresas	52	0,41	10	0,16	147	0,62	209	0,49	82
Sección O	ADMINISTRACIÓN PÚBLICA Y DEFENSA; SEGURIDAD SOCIAL OBLIGATORIA	679	5,31	233	3,66	949	3,99	1861	4,34	Sección O
84	Administración Pública y defensa; Seguridad Social obligatoria	679	5,31	233	3,66	949	3,99	1861	4,34	84
Sección P	EDUCACIÓN	124	0,97	54	0,85	264	1,11	442	1,03	Sección P
85	Educación	124	0,97	54	0,85	264	1,11	442	1,03	85
Sección Q	ACTIVIDADES SANITARIAS Y DE SERVICIOS SOCIALES	818	6,40	303	4,76	1361	5,72	2482	5,78	Sección Q
86	Actividades sanitarias	422	3,30	188	2,95	718	3,02	1328	3,09	86
87	Asistencia en establecimientos residenciales	279	2,18	90	1,41	535	2,25	904	2,11	87
88	Actividades de servicios sociales sin alojamiento	117	0,92	25	0,39	108	0,45	250	0,58	88
Sección R	ACTIVIDADES ARTÍSTICAS, RECREATIVAS Y DE ENTRETENIMIENTO	160	1,25	101	1,59	391	1,64	652	1,52	Sección R
90	Actividades de creación, artísticas y espectáculos	11	0,09	4	0,06	41	0,17	56	0,13	90
91	Actividades de bibliotecas, archivos, museos y otras actividades culturales	22	0,17	1	0,02	23	0,10	46	0,11	91
92	Actividades de juegos de azar y apuestas	11	0,09	5	0,08	22	0,09	38	0,09	92
93	Actividades deportivas, recreativas y de entretenimiento	116	0,91	91	1,43	305	1,28	512	1,19	93
Sección S	OTROS SERVICIOS	229	1,79	85	1,34	294	1,24	608	1,42	Sección S
94	Actividades asociativas	32	0,25	13	0,20	32	0,13	77	0,18	94
95	Reparación de ordenadores, efectos personales y artículos de uso doméstico	22	0,17	19	0,30	41	0,17	82	0,19	95
96	Otros servicios personales	175	1,37	53	0,83	221	0,93	449	1,05	96
Sección T	ACTIVIDADES DE LOS HOGARES COMO EMPLEADORES Y COMO PRODUCTORES DE BIENES Y SERVICIOS PARA USO PROPIO	69	0,54	18	0,28	68	0,29	155	0,36	Sección T
97	Actividades de los hogares como empleadores de personal doméstico	69	0,54	18	0,28	68	0,29	155	0,36	97
98	Actividades de los hogares como productores de bienes y servicios para uso propio	0	0,00	0	0,00	0	0,00	0	0,00	98
Sección U	ACTIVIDADES DE ORGANIZACIONES Y ORGANISMOS EXTRATERRITORIALES	1	0,01	0	0,00	1	0,00	2	0,00	Sección U
99	Actividades de organizaciones y organismos extraterritoriales	1	0,01	0	0,00	1	0,00	2	0,00	99
			0,00		0,00		0,00		0,00	
	OTROS SIN CLASIFICAR	0	0,00	0	0,00	0	0,00	0	0,00	
			0,00		0,00		0,00		0,00	
	TOTAL	12.782	100,00	6.366	100,00	23.776	100,00	42.924	100,00	

ACCIDENTES GRAVES EN JORNADA DE TRABAJO POR SECCIONES, EN LA COMUNITAT VALENCIANA Y SUS PROVINCIAS

Datos contabilizados según fecha de baja médica, correspondientes al periodo Interanual: enero 2020 - diciembre 2020

Cuadro 7

SECCIONES CNAE-2009		ACCIDENTES GRAVES EN JORNADA DE TRABAJO								CNAE-2009
		Provincia de Alicante		Provincia de Castellón		Provincia de Valencia		Comunitat Valenciana		
		Total	%	Total	%	Total	%	Total	%	
Sección A	AGRICULTURA, GANADERÍA, SILVICULTURA Y PESCA	4	3,3	4	9,1	9	4,4	17	4,6	Sección A
Sección B	INDUSTRIAS EXTRACTIVAS	2	1,7	0	0,0	0	0,0	2	0,5	Sección B
Sección C	INDUSTRIA MANUFACTURERA	24	19,8	11	25,0	54	26,5	89	24,1	Sección C
Sección D	SUMINISTRO DE ENERGIA ELECTRICA, GAS, VAPOR Y AIRE ACONDICIONADO	0	0,0	0	0,0	0	0,0	0	0,0	Sección D
Sección E	SUMINISTRO DE AGUA, ACTIVIDADES DE SANEAMIENTO, GESTIÓN DE RESIDUOS Y DESCONTAMINACIÓN	1	0,8	0	0,0	6	2,9	7	1,9	Sección E
Sección F	CONSTRUCCIÓN	40	33,1	13	29,5	52	25,5	105	28,5	Sección F
Sección G	COMERCIO AL POR MAYOR Y AL POR MENOR; REPARACIÓN DE VEHÍCULOS DE MOTOR Y MOTOCICLETAS	13	10,7	4	9,1	21	10,3	38	10,3	Sección G
Sección H	TRANSPORTE Y ALMACENAMIENTO	8	6,6	2	4,5	23	11,3	33	8,9	Sección H
Sección I	HOSTELERÍA	10	8,3	3	6,8	9	4,4	22	6,0	Sección I
Sección J	INFORMACIÓN Y COMUNICACIONES	0	0,0	1	2,3	2	1,0	3	0,8	Sección J
Sección K	ACTIVIDADES FINANCIERAS Y DE SEGUROS	0	0,0	0	0,0	1	0,5	1	0,3	Sección K
Sección L	ACTIVIDADES INMOBILIARIAS	1	0,8	0	0,0	1	0,5	2	0,5	Sección L
Sección M	ACTIVIDADES PROFESIONALES, CIENTÍFICAS Y TÉCNICAS	3	2,5	0	0,0	3	1,5	6	1,6	Sección M
Sección N	ACTIVIDADES ADMINISTRATIVAS Y SERVICIOS AUXILIARES	4	3,3	3	6,8	9	4,4	16	4,3	Sección N
Sección O	ADMINISTRACIÓN PÚBLICA Y DEFENSA; SEGURIDAD SOCIAL OBLIGATORIA	1	0,8	0	0,0	5	2,5	6	1,6	Sección O
Sección P	EDUCACIÓN	1	0,8	0	0,0	0	0,0	1	0,3	Sección P
Sección Q	ACTIVIDADES SANITARIAS Y DE SERVICIOS SOCIALES	4	3,3	1	2,3	1	0,5	6	1,6	Sección Q
Sección R	ACTIVIDADES ARTÍSTICAS, RECREATIVAS Y DE ENTRETENIMIENTO	0	0,0	1	2,3	4	2,0	5	1,4	Sección R
Sección S	OTROS SERVICIOS	3	2,5	0	0,0	0	0,0	3	0,8	Sección S
Sección T	ACTIVIDADES DE LOS HOGARES COMO EMPLEADORES Y COMO PRODUCTORES DE BIENES Y SERVICIOS PARA USO PROPIO	2	1,7	1	2,3	4	2,0	7	1,9	Sección T
Sección U	ACTIVIDADES DE ORGANIZACIONES Y ORGANISMOS EXTRATERRITORIALES	0	0,0	0	0,0	0	0,0	0	0,0	Sección U
	OTROS SIN CLASIFICAR	0	0,0	0	0,0	0	0,0	0	0,0	
	TOTAL	121	100,0	44	100,0	204	100,0	369	100,0	

ACCIDENTES GRAVES EN JORNADA DE TRABAJO POR SECCIONES Y DIVISIONES. EN LA COMUNITAT VALENCIANA Y SUS PROVINCIAS

Datos contabilizados según fecha de baja médica, correspondientes al periodo Interanual: enero 2020 - diciembre 2020

Cuadro 8

SECCIONES Y DIVISIONES CNAE-2009		ACCIDENTES GRAVES EN JORNADA DE TRABAJO									
		Provincia de Alicante		Provincia de Castellón		Provincia de Valencia		Comunitat Valenciana		CNAE-2009	
		Total	%	Total	%	Total	%	Total	%		
Sección A	AGRICULTURA, GANADERÍA, SILVICULTURA Y PESCA	4	3,31	4	9,09	9	4,41	17	4,61	Sección A	
01	Agricultura, ganadería, caza y servicios relacionados con las mismas	3	2,48	4	9,09	7	3,43	14	3,79	01	
02	Silvicultura y explotación forestal	0	0,00	0	0,00	1	0,49	1	0,27	02	
03	Pesca y acuicultura	1	0,83	0	0,00	1	0,49	2	0,54	03	
Sección B	INDUSTRIAS EXTRACTIVAS	2	1,65	0	0,00	0	0,00	2	0,54	Sección B	
05	Extracción de antracita, hulla y lignito	0	0,00	0	0,00	0	0,00	0	0,00	05	
06	Extracción de crudo de petróleo y gas natural	0	0,00	0	0,00	0	0,00	0	0,00	06	
07	Extracción de minerales metálicos	0	0,00	0	0,00	0	0,00	0	0,00	07	
08	Otras industrias extractivas	2	1,65	0	0,00	0	0,00	2	0,54	08	
09	Actividades de apoyo a las industrias extractivas	0	0,00	0	0,00	0	0,00	0	0,00	09	
Sección C	INDUSTRIA MANUFACTURERA	24	19,83	11	25,00	54	26,47	89	24,12	Sección C	
10	Industria de la alimentación	3	2,48	0	0,00	7	3,43	10	2,71	10	
11	Fabricación de bebidas	0	0,00	0	0,00	0	0,00	0	0,00	11	
12	Industria del tabaco	0	0,00	0	0,00	0	0,00	0	0,00	12	
13	Industria textil	2	1,65	0	0,00	0	0,00	2	0,54	13	
14	Confección de prendas de vestir	0	0,00	0	0,00	0	0,00	0	0,00	14	
15	Industria del cuero y del calzado	2	1,65	0	0,00	1	0,49	3	0,81	15	
16	Industria de la madera y del corcho, excepto muebles; cestería y espartería	4	3,31	1	2,27	2	0,98	7	1,90	16	
17	Industria del papel	0	0,00	0	0,00	1	0,49	1	0,27	17	
18	Artes gráficas y reproducción de soportes grabados	0	0,00	0	0,00	0	0,00	0	0,00	18	
19	Coquerías y refino de petróleo	0	0,00	0	0,00	0	0,00	0	0,00	19	
20	Industria química	1	0,83	1	2,27	3	1,47	5	1,36	20	
21	Fabricación de productos farmacéuticos	0	0,00	0	0,00	0	0,00	0	0,00	21	
22	Fabricación de productos de caucho y plásticos	0	0,00	0	0,00	5	2,45	5	1,36	22	
23	Fabricación de otros productos minerales no metálicos	4	3,31	4	9,09	4	1,96	12	3,25	23	
24	Metalurgia; fabricación de productos de hierro, acero y ferroaleaciones	0	0,00	0	0,00	2	0,98	2	0,54	24	
25	Fabricación de productos metálicos, excepto maquinaria y equipo	4	3,31	2	4,55	14	6,86	20	5,42	25	
26	Fabricación de productos informáticos, electrónicos y ópticos	0	0,00	0	0,00	0	0,00	0	0,00	26	
27	Fabricación de material y equipo eléctrico	0	0,00	0	0,00	0	0,00	0	0,00	27	
28	Fabricación de maquinaria y equipo n.c.o.p.	1	0,83	1	2,27	2	0,98	4	1,08	28	
29	Fabricación de vehículos de motor, remolques y semirremolques	1	0,83	0	0,00	3	1,47	4	1,08	29	
30	Fabricación de otro material de transporte	0	0,00	0	0,00	0	0,00	0	0,00	30	
31	Fabricación de muebles	1	0,83	1	2,27	4	1,96	6	1,63	31	
32	Otras industrias manufactureras	1	0,83	0	0,00	1	0,49	2	0,54	32	
33	Reparación e instalación de maquinaria y equipo	0	0,00	1	2,27	5	2,45	6	1,63	33	
Sección D	SUMINISTRO DE ENERGÍA ELÉCTRICA, GAS, VAPOR Y AIRE ACONDICIONADO	0	0,00	0	0,00	0	0,00	0	0,00	Sección D	
35	Suministro de energía eléctrica, gas, vapor y aire acondicionado	0	0,00	0	0,00	0	0,00	0	0,00	35	
Sección E	SUMINISTRO DE AGUA, ACTIVIDADES DE SANEAMIENTO, GESTIÓN DE RESIDUOS Y DESCONTAMINACIÓN	1	0,83	0	0,00	6	2,94	7	1,90	Sección E	
36	Captación, depuración y distribución de agua	0	0,00	0	0,00	1	0,49	1	0,27	36	
37	Recogida y tratamiento de aguas residuales	0	0,00	0	0,00	0	0,00	0	0,00	37	
38	Recogida, tratamiento y eliminación de residuos; valorización	1	0,83	0	0,00	5	2,45	6	1,63	38	
39	Actividades de descontaminación y otros servicios de gestión de residuos	0	0,00	0	0,00	0	0,00	0	0,00	39	
Sección F	CONSTRUCCIÓN	40	33,06	13	29,55	52	25,49	105	28,46	Sección F	
41	Construcción de edificios	23	19,01	9	20,45	23	11,27	55	14,91	41	
42	Ingeniería civil	0	0,00	1	2,27	1	0,49	2	0,54	42	
43	Actividades de construcción especializada	17	14,05	3	6,82	28	13,73	48	13,01	43	
Sección G	COMERCIO AL POR MAYOR Y AL POR MENOR; REPARACIÓN DE VEHÍCULOS DE MOTOR Y MOTOCICLETAS	13	10,74	4	9,09	21	10,29	38	10,30	Sección G	
45	Venta y reparación de vehículos de motor y motocicletas	2	1,65	0	0,00	6	2,94	8	2,17	45	
46	Comercio al por mayor e intermediarios del comercio, excepto de vehículos de motor y motocicletas	6	4,96	3	6,82	8	3,92	17	4,61	46	
47	Comercio al por menor, excepto de vehículos de motor y motocicletas	5	4,13	1	2,27	7	3,43	13	3,52	47	
Sección H	TRANSPORTE Y ALMACENAMIENTO	8	6,61	2	4,55	23	11,27	33	8,94	Sección H	
49	Transporte terrestre y por tubería	7	5,79	1	2,27	14	6,86	22	5,96	49	
50	Transporte marítimo y por vías navegables interiores	0	0,00	0	0,00	0	0,00	0	0,00	50	
51	Transporte aéreo	0	0,00	0	0,00	0	0,00	0	0,00	51	
52	Almacenamiento y actividades anexas al transporte	1	0,83	0	0,00	9	4,41	10	2,71	52	
53	Actividades postales y de correos	0	0,00	1	2,27	0	0,00	1	0,27	53	
Sección I	HOSTELERÍA	10	8,26	3	6,82	9	4,41	22	5,96	Sección I	
55	Servicios de alojamiento	1	0,83	0	0,00	1	0,49	2	0,54	55	
56	Servicios de comidas y bebidas	9	7,44	3	6,82	8	3,92	20	5,42	56	

SECCIONES Y DIVISIONES CNAE-2009		ACCIDENTES GRAVES EN JORNADA DE TRABAJO								
		Provincia de Alicante		Provincia de Castellón		Provincia de Valencia		Comunitat Valenciana		CNAE-2009
		Total	%	Total	%	Total	%	Total	%	
Sección J	INFORMACIÓN Y COMUNICACIONES	0	0,00	1	2,27	2	0,98	3	0,81	Sección J
58	Edición	0	0,00	0	0,00	1	0,49	1	0,27	58
59	Actividades cinematográficas, de vídeo y de televisión, grabación de sonido y edición musical	0	0,00	0	0,00	0	0,00	0	0,00	59
60	Actividades de programación y emisión de radio y televisión	0	0,00	0	0,00	0	0,00	0	0,00	60
61	Telecomunicaciones	0	0,00	1	2,27	1	0,49	2	0,54	61
62	Programación, consultoría y otras actividades relacionadas con la informática	0	0,00	0	0,00	0	0,00	0	0,00	62
63	Servicios de información	0	0,00	0	0,00	0	0,00	0	0,00	63
Sección K	ACTIVIDADES FINANCIERAS Y DE SEGUROS	0	0,00	0	0,00	1	0,49	1	0,27	Sección K
64	Servicios financieros, excepto seguros y fondos de pensiones	0	0,00	0	0,00	1	0,49	1	0,27	64
65	Seguros, reaseguros y fondos de pensiones, excepto Seguridad Social obligatoria	0	0,00	0	0,00	0	0,00	0	0,00	65
66	Actividades auxiliares a los servicios financieros y a los seguros	0	0,00	0	0,00	0	0,00	0	0,00	66
Sección L	ACTIVIDADES INMOBILIARIAS	1	0,83	0	0,00	1	0,49	2	0,54	Sección L
68	Actividades inmobiliarias	1	0,83	0	0,00	1	0,49	2	0,54	68
Sección M	ACTIVIDADES PROFESIONALES, CIENTÍFICAS Y TÉCNICAS	3	2,48	0	0,00	3	1,47	6	1,63	Sección M
69	Actividades jurídicas y de contabilidad	0	0,00	0	0,00	1	0,49	1	0,27	69
70	Actividades de las sedes centrales; actividades de consultoría de gestión empresarial	0	0,00	0	0,00	0	0,00	0	0,00	70
71	Servicios técnicos de arquitectura e ingeniería; ensayos y análisis técnicos	0	0,00	0	0,00	2	0,98	2	0,54	71
72	Investigación y desarrollo	0	0,00	0	0,00	0	0,00	0	0,00	72
73	Publicidad y estudios de mercado	0	0,00	0	0,00	0	0,00	0	0,00	73
74	Otras actividades profesionales, científicas y técnicas	3	2,48	0	0,00	0	0,00	3	0,81	74
75	Actividades veterinarias	0	0,00	0	0,00	0	0,00	0	0,00	75
Sección N	ACTIVIDADES ADMINISTRATIVAS Y SERVICIOS AUXILIARES	4	3,31	3	6,82	9	4,41	16	4,34	Sección N
77	Actividades de alquiler	0	0,00	0	0,00	0	0,00	0	0,00	77
78	Actividades relacionadas con el empleo	0	0,00	0	0,00	1	0,49	1	0,27	78
79	Actividades de agencias de viajes, operadores turísticos, servicios de reservas y otros relacionados	0	0,00	0	0,00	0	0,00	0	0,00	79
80	Actividades de seguridad e investigación	0	0,00	1	2,27	0	0,00	1	0,27	80
81	Servicios a edificios y actividades de jardinería	4	3,31	2	4,55	6	2,94	12	3,25	81
82	Actividades administrativas de oficina y otras actividades auxiliares a las empresas	0	0,00	0	0,00	2	0,98	2	0,54	82
Sección O	ADMINISTRACIÓN PÚBLICA Y DEFENSA; SEGURIDAD SOCIAL OBLIGATORIA	1	0,83	0	0,00	5	2,45	6	1,63	Sección O
84	Administración Pública y defensa; Seguridad Social obligatoria	1	0,83	0	0,00	5	2,45	6	1,63	84
Sección P	EDUCACIÓN	1	0,83	0	0,00	0	0,00	1	0,27	Sección P
85	Educación	1	0,83	0	0,00	0	0,00	1	0,27	85
Sección Q	ACTIVIDADES SANITARIAS Y DE SERVICIOS SOCIALES	4	3,31	1	2,27	1	0,49	6	1,63	Sección Q
86	Actividades sanitarias	2	1,65	1	2,27	0	0,00	3	0,81	86
87	Asistencia en establecimientos residenciales	1	0,83	0	0,00	0	0,00	1	0,27	87
88	Actividades de servicios sociales sin alojamiento	1	0,83	0	0,00	1	0,49	2	0,54	88
Sección R	ACTIVIDADES ARTÍSTICAS, RECREATIVAS Y DE ENTRETENIMIENTO	0	0,00	1	2,27	4	1,96	5	1,36	Sección R
90	Actividades de creación, artísticas y espectáculos	0	0,00	0	0,00	1	0,49	1	0,27	90
91	Actividades de bibliotecas, archivos, museos y otras actividades culturales	0	0,00	1	2,27	0	0,00	1	0,27	91
92	Actividades de juegos de azar y apuestas	0	0,00	0	0,00	0	0,00	0	0,00	92
93	Actividades deportivas, recreativas y de entretenimiento	0	0,00	0	0,00	3	1,47	3	0,81	93
Sección S	OTROS SERVICIOS	3	2,48	0	0,00	0	0,00	3	0,81	Sección S
94	Actividades asociativas	0	0,00	0	0,00	0	0,00	0	0,00	94
95	Reparación de ordenadores, efectos personales y artículos de uso doméstico	1	0,83	0	0,00	0	0,00	1	0,27	95
96	Otros servicios personales	2	1,65	0	0,00	0	0,00	2	0,54	96
Sección T	ACTIVIDADES DE LOS HOGARES COMO EMPLEADORES Y COMO PRODUCTORES DE BIENES Y SERVICIOS PARA USO PROPIO	2	1,65	1	2,27	4	1,96	7	1,90	Sección T
97	Actividades de los hogares como empleadores de personal doméstico	2	1,65	1	2,27	4	1,96	7	1,90	97
98	Actividades de los hogares como productores de bienes y servicios para uso propio	0	0,00	0	0,00	0	0,00	0	0,00	98
Sección U	ACTIVIDADES DE ORGANIZACIONES Y ORGANISMOS EXTRATERRITORIALES	0	0,00	0	0,00	0	0,00	0	0,00	Sección U
99	Actividades de organizaciones y organismos extraterritoriales	0	0,00	0	0,00	0	0,00	0	0,00	99
	OTROS SIN CLASIFICAR	0	0,00	0	0,00	0	0,00	0	0,00	
		0	0,00	0	0,00	0	0,00	0	0,00	
	TOTAL	121	100,00	44	100,00	204	100,00	369	100,00	

ACCIDENTES MORTALES EN JORNADA DE TRABAJO POR SECCIONES, EN LA COMUNITAT VALENCIANA Y SUS PROVINCIAS

Datos contabilizados según fecha de baja médica, correspondientes al periodo Interanual: enero 2020 - diciembre 2020

Cuadro 9

SECCIONES CNAE-2009		ACCIDENTES MORTALES EN JORNADA DE TRABAJO								CNAE-2009
		Provincia de Alicante		Provincia de Castellón		Provincia de Valencia		Comunitat Valenciana		
		Total	%	Total	%	Total	%	Total	%	
Sección A	AGRICULTURA, GANADERÍA, SILVICULTURA Y PESCA	1	5,3	1	14,3	4	13,3	6	10,7	Sección A
Sección B	INDUSTRIAS EXTRACTIVAS	1	5,3	0	0,0	0	0,0	1	1,8	Sección B
Sección C	INDUSTRIA MANUFACTURERA	3	15,8	1	14,3	7	23,3	11	19,6	Sección C
Sección D	SUMINISTRO DE ENERGIA ELECTRICA, GAS, VAPOR Y AIRE ACONDICIONADO	0	0,0	0	0,0	1	3,3	1	1,8	Sección D
Sección E	SUMINISTRO DE AGUA, ACTIVIDADES DE SANEAMIENTO, GESTIÓN DE RESIDUOS Y DESCONTAMINACIÓN	1	5,3	0	0,0	1	3,3	2	3,6	Sección E
Sección F	CONSTRUCCIÓN	5	26,3	0	0,0	6	20,0	11	19,6	Sección F
Sección G	COMERCIO AL POR MAYOR Y AL POR MENOR; REPARACIÓN DE VEHÍCULOS DE MOTOR Y MOTOCICLETAS	3	15,8	1	14,3	3	10,0	7	12,5	Sección G
Sección H	TRANSPORTE Y ALMACENAMIENTO	2	10,5	1	14,3	4	13,3	7	12,5	Sección H
Sección I	HOSTELERÍA	0	0,0	1	14,3	0	0,0	1	1,8	Sección I
Sección J	INFORMACIÓN Y COMUNICACIONES	0	0,0	0	0,0	0	0,0	0	0,0	Sección J
Sección K	ACTIVIDADES FINANCIERAS Y DE SEGUROS	0	0,0	0	0,0	0	0,0	0	0,0	Sección K
Sección L	ACTIVIDADES INMOBILIARIAS	0	0,0	0	0,0	0	0,0	0	0,0	Sección L
Sección M	ACTIVIDADES PROFESIONALES, CIENTÍFICAS Y TÉCNICAS	0	0,0	0	0,0	0	0,0	0	0,0	Sección M
Sección N	ACTIVIDADES ADMINISTRATIVAS Y SERVICIOS AUXILIARES	0	0,0	0	0,0	1	3,3	1	1,8	Sección N
Sección O	ADMINISTRACIÓN PÚBLICA Y DEFENSA; SEGURIDAD SOCIAL OBLIGATORIA	1	5,3	1	14,3	0	0,0	2	3,6	Sección O
Sección P	EDUCACIÓN	1	5,3	0	0,0	1	3,3	2	3,6	Sección P
Sección Q	ACTIVIDADES SANITARIAS Y DE SERVICIOS SOCIALES	1	5,3	0	0,0	1	3,3	2	3,6	Sección Q
Sección R	ACTIVIDADES ARTÍSTICAS, RECREATIVAS Y DE ENTRETENIMIENTO	0	0,0	1	14,3	0	0,0	1	1,8	Sección R
Sección S	OTROS SERVICIOS	0	0,0	0	0,0	0	0,0	0	0,0	Sección S
Sección T	ACTIVIDADES DE LOS HOGARES COMO EMPLEADORES Y COMO PRODUCTORES DE BIENES Y SERVICIOS PARA USO PROPIO	0	0,0	0	0,0	1	3,3	1	1,8	Sección T
Sección U	ACTIVIDADES DE ORGANIZACIONES Y ORGANISMOS EXTRATERRITORIALES	0	0,0	0	0,0	0	0,0	0	0,0	Sección U
	OTROS SIN CLASIFICAR	0	0,0	0	0,0	0	0,0	0	0,0	
	TOTAL	19	100,0	7	100,0	30	100,0	56	100,0	

ACCIDENTES MORTALES EN JORNADA DE TRABAJO POR SECCIONES Y DIVISIONES, EN LA COMUNITAT VALENCIANA Y SUS PROVINCIAS

Datos contabilizados según fecha de baja médica, correspondientes al periodo Interanual: enero 2020 - diciembre 2020

Cuadro 10

SECCIONES Y DIVISIONES CNAE-2009		ACCIDENTES MORTALES EN JORNADA DE TRABAJO									
		Provincia de Alicante		Provincia de Castellón		Provincia de Valencia		Comunitat Valenciana		CNAE-2009	
		Total	%	Total	%	Total	%	Total	%		
Sección A	AGRICULTURA, GANADERÍA, SILVICULTURA Y PESCA	1	5,26	0	0,00	4	13,33	6	10,71	Sección A	
01	Agricultura, ganadería, caza y servicios relacionados con las mismas	1	5,26	0	0,00	4	13,33	5	8,93	01	
02	Silvicultura y explotación forestal	0	0,00	1	14,29	0	0,00	1	1,79	02	
03	Pesca y acuicultura	0	0,00	0	0,00	0	0,00	0	0,00	03	
Sección B	INDUSTRIAS EXTRACTIVAS	1	5,26	0	0,00	0	0,00	1	1,79	Sección B	
05	Extracción de antracita, hulla y lignito	0	0,00	0	0,00	0	0,00	0	0,00	05	
06	Extracción de crudo de petróleo y gas natural	0	0,00	0	0,00	0	0,00	0	0,00	06	
07	Extracción de minerales metálicos	0	0,00	0	0,00	0	0,00	0	0,00	07	
08	Otras industrias extractivas	1	5,26	0	0,00	0	0,00	1	1,79	08	
09	Actividades de apoyo a las industrias extractivas	0	0,00	0	0,00	0	0,00	0	0,00	09	
Sección C	INDUSTRIA MANUFACTURERA	3	15,79	1	14,29	7	23,33	11	19,64	Sección C	
10	Industria de la alimentación	0	0,00	0	0,00	3	10,00	3	5,36	10	
11	Fabricación de bebidas	0	0,00	0	0,00	0	0,00	0	0,00	11	
12	Industria del tabaco	0	0,00	0	0,00	0	0,00	0	0,00	12	
13	Industria textil	0	0,00	0	0,00	0	0,00	0	0,00	13	
14	Confección de prendas de vestir	0	0,00	0	0,00	0	0,00	0	0,00	14	
15	Industria del cuero y del calzado	1	5,26	0	0,00	0	0,00	1	1,79	15	
16	Industria de la madera y del corcho, excepto muebles; cestería y espartería	0	0,00	0	0,00	0	0,00	0	0,00	16	
17	Industria del papel	0	0,00	0	0,00	0	0,00	0	0,00	17	
18	Artes gráficas y reproducción de soportes grabados	0	0,00	0	0,00	0	0,00	0	0,00	18	
19	Coquerías y refino de petróleo	0	0,00	0	0,00	0	0,00	0	0,00	19	
20	Industria química	2	10,53	0	0,00	0	0,00	2	3,57	20	
21	Fabricación de productos farmacéuticos	0	0,00	0	0,00	0	0,00	0	0,00	21	
22	Fabricación de productos de caucho y plásticos	0	0,00	0	0,00	0	0,00	0	0,00	22	
23	Fabricación de otros productos minerales no metálicos	0	0,00	0	0,00	2	6,67	2	3,57	23	
24	Metalurgia; fabricación de productos de hierro, acero y ferroaleaciones	0	0,00	1	14,29	1	3,33	2	3,57	24	
25	Fabricación de productos metálicos, excepto maquinaria y equipo	0	0,00	0	0,00	1	3,33	1	1,79	25	
26	Fabricación de productos informáticos, electrónicos y ópticos	0	0,00	0	0,00	0	0,00	0	0,00	26	
27	Fabricación de material y equipo eléctrico	0	0,00	0	0,00	0	0,00	0	0,00	27	
28	Fabricación de maquinaria y equipo n.c.o.p.	0	0,00	0	0,00	0	0,00	0	0,00	28	
29	Fabricación de vehículos de motor, remolques y semirremolques	0	0,00	0	0,00	0	0,00	0	0,00	29	
30	Fabricación de otro material de transporte	0	0,00	0	0,00	0	0,00	0	0,00	30	
31	Fabricación de muebles	0	0,00	0	0,00	0	0,00	0	0,00	31	
32	Otras industrias manufactureras	0	0,00	0	0,00	0	0,00	0	0,00	32	
33	Reparación e instalación de maquinaria y equipo	0	0,00	0	0,00	0	0,00	0	0,00	33	
Sección D	SUMINISTRO DE ENERGÍA ELÉCTRICA, GAS, VAPOR Y AIRE ACONDICIONADO	0	0,00	0	0,00	1	3,33	1	1,79	Sección D	
35	Suministro de energía eléctrica, gas, vapor y aire acondicionado	0	0,00	0	0,00	1	3,33	1	1,79	35	
Sección E	SUMINISTRO DE AGUA, ACTIVIDADES DE SANEAMIENTO, GESTIÓN DE RESIDUOS Y DESCONTAMINACIÓN	1	5,26	0	0,00	1	3,33	2	3,57	Sección E	
36	Captación, depuración y distribución de agua	0	0,00	0	0,00	0	0,00	0	0,00	36	
37	Recogida y tratamiento de aguas residuales	0	0,00	0	0,00	0	0,00	0	0,00	37	
38	Recogida, tratamiento y eliminación de residuos; valorización	1	5,26	0	0,00	1	3,33	2	3,57	38	
39	Actividades de descontaminación y otros servicios de gestión de residuos	0	0,00	0	0,00	0	0,00	0	0,00	39	
Sección F	CONSTRUCCIÓN	5	26,32	0	0,00	6	20,00	11	19,64	Sección F	
41	Construcción de edificios	0	0,00	0	0,00	4	13,33	4	7,14	41	
42	Ingeniería civil	0	0,00	0	0,00	0	0,00	0	0,00	42	
43	Actividades de construcción especializada	5	26,32	0	0,00	2	6,67	7	12,50	43	
Sección G	COMERCIO AL POR MAYOR Y AL POR MENOR; REPARACIÓN DE VEHÍCULOS DE MOTOR Y MOTOCICLETAS	3	15,79	1	14,29	3	10,00	7	12,50	Sección G	
45	Venta y reparación de vehículos de motor y motocicletas	1	5,26	1	14,29	0	0,00	2	3,57	45	
46	Comercio al por mayor e intermediarios del comercio, excepto de vehículos de motor y motocicletas	0	0,00	0	0,00	2	6,67	2	3,57	46	
47	Comercio al por menor, excepto de vehículos de motor y motocicletas	2	10,53	0	0,00	1	3,33	3	5,36	47	
Sección H	TRANSPORTE Y ALMACENAMIENTO	2	10,53	1	14,29	4	13,33	7	12,50	Sección H	
49	Transporte terrestre y por tubería	1	5,26	0	0,00	3	10,00	4	7,14	49	
50	Transporte marítimo y por vías navegables interiores	0	0,00	0	0,00	0	0,00	0	0,00	50	
51	Transporte aéreo	0	0,00	0	0,00	0	0,00	0	0,00	51	
52	Almacenamiento y actividades anexas al transporte	1	5,26	0	0,00	0	0,00	1	1,79	52	
53	Actividades postales y de correos	0	0,00	1	14,29	1	3,33	2	3,57	53	
Sección I	HOSTELERÍA	0	0,00	1	14,29	0	0,00	1	1,79	Sección I	
55	Servicios de alojamiento	0	0,00	1	14,29	0	0,00	1	1,79	55	
56	Servicios de comidas y bebidas	0	0,00	0	0,00	0	0,00	0	0,00	56	

CNAE-2009	ACCIDENTES MORTALES - SECCIONES Y DIVISIONES	Provincia de Alicante		Provincia de Castellón		Provincia de Valencia		Comunitat		CNAE-2009 Cuadro 10
		Total	%	Total	%	Total	%	Total	%	
Sección J	INFORMACIÓN Y COMUNICACIONES	0	0,00	0	0,00	0	0,00	0	0,00	Sección J
58	Edición	0	0,00	0	0,00	0	0,00	0	0,00	58
59	Actividades cinematográficas, de vídeo y de televisión, grabación de sonido y edición musical	0	0,00	0	0,00	0	0,00	0	0,00	59
60	Actividades de programación y emisión de radio y televisión	0	0,00	0	0,00	0	0,00	0	0,00	60
61	Telecomunicaciones	0	0,00	0	0,00	0	0,00	0	0,00	61
62	Programación, consultoría y otras actividades relacionadas con la informática	0	0,00	0	0,00	0	0,00	0	0,00	62
63	Servicios de información	0	0,00	0	0,00	0	0,00	0	0,00	63
Sección K	ACTIVIDADES FINANCIERAS Y DE SEGUROS	0	0,00	0	0,00	0	0,00	0	0,00	Sección K
64	Servicios financieros, excepto seguros y fondos de pensiones	0	0,00	0	0,00	0	0,00	0	0,00	64
65	Seguros, reaseguros y fondos de pensiones, excepto Seguridad Social obligatoria	0	0,00	0	0,00	0	0,00	0	0,00	65
66	Actividades auxiliares a los servicios financieros y a los seguros	0	0,00	0	0,00	0	0,00	0	0,00	66
Sección L	ACTIVIDADES INMOBILIARIAS	0	0,00	0	0,00	0	0,00	0	0,00	Sección L
68	Actividades inmobiliarias	0	0,00	0	0,00	0	0,00	0	0,00	68
Sección M	ACTIVIDADES PROFESIONALES, CIENTÍFICAS Y TÉCNICAS	0	0,00	0	0,00	0	0,00	0	0,00	Sección M
69	Actividades jurídicas y de contabilidad	0	0,00	0	0,00	0	0,00	0	0,00	69
70	Actividades de las sedes centrales; actividades de consultoría de gestión empresarial	0	0,00	0	0,00	0	0,00	0	0,00	70
71	Servicios técnicos de arquitectura e ingeniería; ensayos y análisis técnicos	0	0,00	0	0,00	0	0,00	0	0,00	71
72	Investigación y desarrollo	0	0,00	0	0,00	0	0,00	0	0,00	72
73	Publicidad y estudios de mercado	0	0,00	0	0,00	0	0,00	0	0,00	73
74	Otras actividades profesionales, científicas y técnicas	0	0,00	0	0,00	0	0,00	0	0,00	74
75	Actividades veterinarias	0	0,00	0	0,00	0	0,00	0	0,00	75
Sección N	ACTIVIDADES ADMINISTRATIVAS Y SERVICIOS AUXILIARES	0	0,00	0	0,00	1	3,33	1	1,79	Sección N
77	Actividades de alquiler	0	0,00	0	0,00	0	0,00	0	0,00	77
78	Actividades relacionadas con el empleo	0	0,00	0	0,00	0	0,00	0	0,00	78
79	Actividades de agencias de viajes, operadores turísticos, servicios de reservas y otros relacionados	0	0,00	0	0,00	0	0,00	0	0,00	79
80	Actividades de seguridad e investigación	0	0,00	0	0,00	0	0,00	0	0,00	80
81	Servicios a edificios y actividades de jardinería	0	0,00	0	0,00	1	3,33	1	1,79	81
82	Actividades administrativas de oficina y otras actividades auxiliares a las empresas	0	0,00	0	0,00	0	0,00	0	0,00	82
Sección O	ADMINISTRACIÓN PÚBLICA Y DEFENSA; SEGURIDAD SOCIAL OBLIGATORIA	1	5,26	1	14,29	0	0,00	2	3,57	Sección O
84	Administración Pública y defensa; Seguridad Social obligatoria	1	5,26	1	14,29	0	0,00	2	3,57	84
Sección P	EDUCACIÓN	1	5,26	0	0,00	1	3,33	2	3,57	Sección P
85	Educación	1	5,26	0	0,00	1	3,33	2	3,57	85
Sección Q	ACTIVIDADES SANITARIAS Y DE SERVICIOS SOCIALES	1	5,26	0	0,00	1	3,33	2	3,57	Sección Q
86	Actividades sanitarias	1	5,26	0	0,00	1	3,33	2	3,57	86
87	Asistencia en establecimientos residenciales	0	0,00	0	0,00	0	0,00	0	0,00	87
88	Actividades de servicios sociales sin alojamiento	0	0,00	0	0,00	0	0,00	0	0,00	88
Sección R	ACTIVIDADES ARTÍSTICAS, RECREATIVAS Y DE ENTRETENIMIENTO	0	0,00	1	14,29	0	0,00	1	1,79	Sección R
90	Actividades de creación, artísticas y espectáculos	0	0,00	0	0,00	0	0,00	0	0,00	90
91	Actividades de bibliotecas, archivos, museos y otras actividades culturales	0	0,00	0	0,00	0	0,00	0	0,00	91
92	Actividades de juegos de azar y apuestas	0	0,00	0	0,00	0	0,00	0	0,00	92
93	Actividades deportivas, recreativas y de entretenimiento	0	0,00	1	14,29	0	0,00	1	1,79	93
Sección S	OTROS SERVICIOS	0	0,00	0	0,00	0	0,00	0	0,00	Sección S
94	Actividades asociativas	0	0,00	0	0,00	0	0,00	0	0,00	94
95	Reparación de ordenadores, efectos personales y artículos de uso doméstico	0	0,00	0	0,00	0	0,00	0	0,00	95
96	Otros servicios personales	0	0,00	0	0,00	0	0,00	0	0,00	96
Sección T	ACTIVIDADES DE LOS HOGARES COMO EMPLEADORES Y COMO PRODUCTORES DE BIENES Y SERVICIOS PARA USO PROPIO	0	0,00	0	0,00	1	3,33	1	1,79	Sección T
97	Actividades de los hogares como empleadores de personal doméstico	0	0,00	0	0,00	1	3,33	1	1,79	97
98	Actividades de los hogares como productores de bienes y servicios para uso propio	0	0,00	0	0,00	0	0,00	0	0,00	98
Sección U	ACTIVIDADES DE ORGANIZACIONES Y ORGANISMOS EXTRATERRITORIALES	0	0,00	0	0,00	0	0,00	0	0,00	Sección U
99	Actividades de organizaciones y organismos extraterritoriales	0	0,00	0	0,00	0	0,00	0	0,00	99
	OTROS SIN CLASIFICAR	0	0,00	0	0,00	0	0,00	0	0,00	
TOTAL		19	100,00	7	100,00	30	100,00	56	100,00	

ÍNDICE DE INCIDENCIA DEL TOTAL DE ACCIDENTES CON BAJA EN JORNADA DE TRABAJO POR SECCIONES DEL CNAE-2009, EN LA COMUNITAT VALENCIANA Y SUS PROVINCIAS

Datos contabilizados según fecha de baja médica, correspondientes al periodo Interanual: enero 2020 - diciembre 2020

Cuadro 11

SECCIONES CNAE-2009		ÍNDICE DE INCIDENCIA DEL TOTAL DE ACCIDENTES EN JORNADA DE TRABAJO				CNAE-2009
		Provincia de Alicante	Provincia de Castellón	Provincia de Valencia	Comunitat Valenciana	
		Total	Total	Total	Total	
Sección A	AGRICULTURA, GANADERÍA, SILVICULTURA Y PESCA	4.850,2	6.788,5	6.561,1	6.093,4	Sección A
Sección B	INDUSTRIAS EXTRACTIVAS	5.949,4	4.723,1	3.314,0	4.692,7	Sección B
Sección C	INDUSTRIA MANUFACTURERA	2.940,1	4.037,6	3.720,3	3.545,8	Sección C
Sección D	SUMINISTRO DE ENERGIA ELECTRICA, GAS, VAPOR Y AIRE ACONDICIONADO	1.973,4	1.679,7	1.592,0	1.686,6	Sección D
Sección E	SUMINISTRO DE AGUA, ACTIVIDADES DE SANEAMIENTO, GESTIÓN DE RESIDUOS Y DESCONTAMINACIÓN	4.475,5	4.213,2	4.529,2	4.467,2	Sección E
Sección F	CONSTRUCCIÓN	4.735,2	5.495,6	5.586,3	5.246,2	Sección F
Sección G	COMERCIO AL POR MAYOR Y AL POR MENOR; REPARACIÓN DE VEHÍCULOS DE MOTOR Y MOTOCICLETAS	1.602,3	2.294,9	2.007,2	1.896,1	Sección G
Sección H	TRANSPORTE Y ALMACENAMIENTO	3.334,4	3.952,2	4.252,7	3.948,5	Sección H
Sección I	HOSTELERÍA	1.547,6	2.165,8	2.050,3	1.844,2	Sección I
Sección J	INFORMACIÓN Y COMUNICACIONES	545,6	1.271,6	745,2	719,8	Sección J
Sección K	ACTIVIDADES FINANCIERAS Y DE SEGUROS	238,6	302,9	235,6	243,7	Sección K
Sección L	ACTIVIDADES INMOBILIARIAS	463,2	659,7	877,3	661,9	Sección L
Sección M	ACTIVIDADES PROFESIONALES, CIENTÍFICAS Y TÉCNICAS	459,3	551,1	476,4	478,3	Sección M
Sección N	ACTIVIDADES ADMINISTRATIVAS Y SERVICIOS AUXILIARES	1.764,7	1.771,4	1.763,6	1.764,7	Sección N
Sección O	ADMINISTRACIÓN PÚBLICA Y DEFENSA; SEGURIDAD SOCIAL OBLIGATORIA	2.290,2	2.020,9	2.105,1	2.157,5	Sección O
Sección P	EDUCACIÓN	405,4	502,4	467,7	452,0	Sección P
Sección Q	ACTIVIDADES SANITARIAS Y DE SERVICIOS SOCIALES	1.592,6	1.798,5	1.674,6	1.660,4	Sección Q
Sección R	ACTIVIDADES ARTÍSTICAS, RECREATIVAS Y DE ENTRETENIMIENTO	1.465,7	2.828,5	2.223,0	2.032,7	Sección R
Sección S	OTROS SERVICIOS	1.180,0	1.364,1	1.105,2	1.163,9	Sección S
Sección T	ACTIVIDADES DE LOS HOGARES COMO EMPLEADORES Y COMO PRODUCTORES DE BIENES Y SERVICIOS PARA USO PROPIO	636,9	431,2	358,6	456,3	Sección T
Sección U	ACTIVIDADES DE ORGANIZACIONES Y ORGANISMOS EXTRATERRITORIALES	1.729,1	0,0	1.057,3	1.306,5	Sección U
	OTROS SIN CLASIFICAR	0	0	0	0	
	TOTAL	2.041,9	2.822,5	2.419,0	2.339,9	

ÍNDICE DE INCIDENCIA DEL TOTAL DE ACCIDENTES CON BAJA EN JORNADA DE TRABAJO POR SECCIONES Y DIVISIONES, EN LA COMUNITAT VALENCIANA Y SUS PROVINCIAS

Datos contabilizados según fecha de baja médica, correspondientes al periodo Interanual: enero 2020 - diciembre 2020

Cuadro 12

SECCIONES Y DIVISIONES CNAE-2009		ÍNDICE DE INCIDENCIA DEL TOTAL DE ACCIDENTES EN JORNADA DE TRABAJO				CNAE-2009
		Provincia de Alicante	Provincia de Castellón	Provincia de Valencia	Comunitat Valenciana	
		Total	Total	Total	Total	
Sección A	AGRICULTURA, GANADERÍA, SILVICULTURA Y PESCA	4.850,2	6.788,5	6.561,1	6.093,4	Sección A
01	Agricultura, ganadería, caza y servicios relacionados con las mismas	4.345,8	6.771,4	6.474,9	5.892,8	01
02	Silvicultura y explotación forestal	8.867,8	7.925,6	7.120,7	7.639,4	02
03	Pesca y acuicultura	9.860,1	5.478,1	10.272,9	8.479,7	03
Sección B	INDUSTRIAS EXTRACTIVAS	5.949,4	4.723,1	3.314,0	4.692,7	Sección B
05	Extracción de antracita, hulla y lignito	0,0	50.000,0	0,0	5.882,4	05
06	Extracción de crudo de petróleo y gas natural	0,0	0,0	0,0	800.000,0	06
07	Extracción de minerales metálicos	0,0	0,0	0,0	0,0	07
08	Otras industrias extractivas	5.978,4	4.585,5	2.972,6	4.564,9	08
09	Actividades de apoyo a las industrias extractivas	10.526,3	0,0	3.560,8	5.052,6	09
Sección C	INDUSTRIA MANUFACTURERA	2.940,1	4.037,6	3.720,3	3.545,8	Sección C
10	Industria de la alimentación	4.244,4	5.756,6	5.619,6	5.275,4	10
11	Fabricación de bebidas	2.131,8	3.547,3	3.165,9	3.021,4	11
12	Industria del tabaco	0,0	0,0	0,0	0,0	12
13	Industria textil	2.756,8	2.742,0	2.274,6	2.545,1	13
14	Confección de prendas de vestir	79,7	877,2	898,6	673,7	14
15	Industria del cuero y del calzado	1.059,9	1.125,7	3.073,6	1.163,4	15
16	Industria de la madera y del corcho, excepto muebles; cestería y espartería	3.840,7	7.415,2	4.071,0	4.490,3	16
17	Industria del papel	2.557,1	1.958,1	2.878,0	2.606,0	17
18	Artes gráficas y reproducción de soportes grabados	1.604,1	2.373,1	2.033,5	1.917,0	18
19	Coquerías y refino de petróleo	0,0	189,8	0,0	189,4	19
20	Industria química	3.267,3	1.686,1	2.837,7	2.532,3	20
21	Fabricación de productos farmacéuticos	518,4	0,0	2.103,2	1.161,9	21
22	Fabricación de productos de caucho y plásticos	4.000,7	2.165,5	3.986,7	3.891,3	22
23	Fabricación de otros productos minerales no metálicos	4.334,6	4.186,2	4.570,1	4.279,5	23
24	Metalurgia; fabricación de productos de hierro, acero y ferroaleaciones	4.880,3	7.369,9	4.601,3	5.002,9	24
25	Fabricación de productos metálicos, excepto maquinaria y equipo	4.675,3	6.169,1	4.973,6	4.994,1	25
26	Fabricación de productos informáticos, electrónicos y ópticos	1.847,6	39.583,3	1.144,0	2.095,1	26
27	Fabricación de material y equipo eléctrico	1.613,1	6.716,8	2.642,9	3.014,7	27
28	Fabricación de maquinaria y equipo n.c.o.p.	3.256,1	3.950,5	3.275,0	3.423,3	28
29	Fabricación de vehículos de motor, remolques y semirremolques	4.948,5	3.436,3	2.154,7	2.272,3	29
30	Fabricación de otro material de transporte	2.931,1	6.629,8	2.759,2	2.900,5	30
31	Fabricación de muebles	2.153,0	4.130,8	3.205,3	3.169,5	31
32	Otras industrias manufactureras	2.156,6	4.224,1	2.212,7	2.373,0	32
33	Reparación e instalación de maquinaria y equipo	3.544,3	5.232,3	5.185,4	4.795,8	33
Sección D	SUMINISTRO DE ENERGÍA ELÉCTRICA, GAS, VAPOR Y AIRE ACONDICIONADO	1.973,4	1.679,7	1.592,0	1.686,6	Sección D
35	Suministro de energía eléctrica, gas, vapor y aire acondicionado	1.973,4	1.679,7	1.592,0	1.686,6	35
Sección E	SUMINISTRO DE AGUA, ACTIVIDADES DE SANEAMIENTO, GESTIÓN DE RESIDUOS Y DESCONTAMINACIÓN	4.475,5	4.213,2	4.529,2	4.467,2	Sección E
36	Captación, depuración y distribución de agua	1.802,4	5.164,8	2.555,8	2.572,8	36
37	Recogida y tratamiento de aguas residuales	3.155,1	2.505,2	2.880,5	2.821,2	37
38	Recogida, tratamiento y eliminación de residuos; valorización	6.232,8	4.268,0	5.619,8	5.660,3	38
39	Actividades de descontaminación y otros servicios de gestión de residuos	4.210,5	0,0	5.513,0	4.624,3	39
Sección F	CONSTRUCCIÓN	4.735,2	5.495,6	5.586,3	5.246,2	Sección F
41	Construcción de edificios	5.510,5	7.498,0	6.310,3	6.142,4	41
42	Ingeniería civil	3.681,3	3.645,0	7.149,1	5.265,7	42
43	Actividades de construcción especializada	4.285,8	4.228,6	5.066,9	4.677,6	43
Sección G	COMERCIO AL POR MAYOR Y AL POR MENOR; REPARACIÓN DE VEHÍCULOS DE MOTOR Y MOTOCICLETAS	1.602,3	2.294,9	2.007,2	1.896,1	Sección G
45	Venta y reparación de vehículos de motor y motocicletas	2.257,5	2.379,4	2.624,7	2.461,6	45
46	Comercio al por mayor e intermediarios del comercio, excepto de vehículos de motor y motocicletas	1.837,8	3.740,6	2.703,6	2.570,4	46
47	Comercio al por menor, excepto de vehículos de motor y motocicletas	1.375,8	1.139,3	1.418,0	1.373,1	47
Sección H	TRANSPORTE Y ALMACENAMIENTO	3.334,4	3.952,2	4.252,7	3.948,5	Sección H
49	Transporte terrestre y por tubería	3.176,6	3.309,2	3.695,1	3.492,3	49
50	Transporte marítimo y por vías navegables interiores	3.028,0	26.601,0	27.220,3	7.535,0	50
51	Transporte aéreo	1.066,2	15.483,9	1.042,2	1.140,5	51
52	Almacenamiento y actividades anexas al transporte	2.453,3	4.772,6	4.683,2	4.163,8	52
53	Actividades postales y de correos	7.000,6	6.925,0	6.875,1	6.923,5	53
Sección I	HOSTELERÍA	1.547,6	2.165,8	2.050,3	1.844,2	Sección I
55	Servicios de alojamiento	1.700,1	3.305,6	2.227,3	2.065,8	55
56	Servicios de comidas y bebidas	1.517,2	1.970,4	2.035,7	1.813,0	56

SECCIONES Y DIVISIONES CNAE-2009		INDICE DE INCIDENCIA DEL TOTAL DE ACCIDENTES EN JORNADA DE TRABAJO				
		Provincia de Alicante	Provincia de Castellón	Provincia de Valencia	Comunitat Valenciana	CNAE-2009
		Total	Total	Total	Total	
Sección J	INFORMACIÓN Y COMUNICACIONES	545,6	1.271,6	745,2	719,8	Sección J
58	Edición	,0	846,0	222,8	228,2	58
59	Actividades cinematográficas, de vídeo y de televisión, grabación de sonido y edición musical	676,0	1.146,7	669,2	703,3	59
60	Actividades de programación y emisión de radio y televisión	1.766,8	3.087,5	1.767,8	1.852,3	60
61	Telecomunicaciones	1.459,0	4.196,6	2.995,4	2.522,4	61
62	Programación, consultoría y otras actividades relacionadas con la informática	115,3	83,7	163,4	144,7	62
63	Servicios de información	923,5	2.016,8	1.424,6	1.320,5	63
Sección K	ACTIVIDADES FINANCIERAS Y DE SEGUROS	238,6	302,9	235,6	243,7	Sección K
64	Servicios financieros, excepto seguros y fondos de pensiones	200,6	53,8	251,2	211,8	64
65	Seguros, reaseguros y fondos de pensiones, excepto Seguridad Social obligatoria	236,3	1.139,6	330,0	353,8	65
66	Actividades auxiliares a los servicios financieros y a los seguros	301,9	508,5	171,8	253,6	66
Sección L	ACTIVIDADES INMOBILIARIAS	463,2	659,7	877,3	661,9	Sección L
68	Actividades inmobiliarias	463,2	659,7	877,3	661,9	68
Sección M	ACTIVIDADES PROFESIONALES, CIENTÍFICAS Y TÉCNICAS	459,3	551,1	476,4	478,3	Sección M
69	Actividades jurídicas y de contabilidad	176,1	145,6	196,1	183,9	69
70	Actividades de las sedes centrales; actividades de consultoría de gestión empresarial	185,5	479,2	278,1	261,1	70
71	Servicios técnicos de arquitectura e ingeniería; ensayos y análisis técnicos	1.027,7	1.299,5	823,5	917,7	71
72	Investigación y desarrollo	420,9	477,1	427,5	430,3	72
73	Publicidad y estudios de mercado	281,1	1.151,8	400,7	422,3	73
74	Otras actividades profesionales, científicas y técnicas	877,4	262,8	600,2	656,7	74
75	Actividades veterinarias	426,6	938,5	1.197,0	868,0	75
Sección N	ACTIVIDADES ADMINISTRATIVAS Y SERVICIOS AUXILIARES	1.764,7	1.771,4	1.763,6	1.764,7	Sección N
77	Actividades de alquiler	1.582,9	1.751,8	1.801,2	1.723,6	77
78	Actividades relacionadas con el empleo	787,1	344,4	582,4	580,0	78
79	Actividades de agencias de viajes, operadores turísticos, servicios de reservas y otros relacionados	,0	1.317,2	224,8	224,8	79
80	Actividades de seguridad e investigación	1.589,4	1.652,0	2.116,0	1.914,9	80
81	Servicios a edificios y actividades de jardinería	2.357,9	2.915,1	2.754,0	2.622,4	81
82	Actividades administrativas de oficina y otras actividades auxiliares a las empresas	874,9	731,3	920,6	897,8	82
Sección O	ADMINISTRACIÓN PÚBLICA Y DEFENSA; SEGURIDAD SOCIAL OBLIGATORIA	2.290,2	2.020,9	2.105,1	2.157,5	Sección O
84	Administración Pública y defensa; Seguridad Social obligatoria	2.290,2	2.020,9	2.105,1	2.157,5	84
Sección P	EDUCACIÓN	405,4	502,4	467,7	452,0	Sección P
85	Educación	405,4	502,4	467,7	452,0	85
Sección Q	ACTIVIDADES SANITARIAS Y DE SERVICIOS SOCIALES	1.592,6	1.798,5	1.674,6	1.660,4	Sección Q
86	Actividades sanitarias	1.089,9	1.499,9	1.205,2	1.198,3	86
87	Asistencia en establecimientos residenciales	4.120,0	3.279,6	3.578,5	3.694,9	87
88	Actividades de servicios sociales sin alojamiento	1.991,9	1.593,6	1.600,3	1.761,6	88
Sección R	ACTIVIDADES ARTÍSTICAS, RECREATIVAS Y DE ENTRETENIMIENTO	1.465,7	2.828,5	2.223,0	2.032,7	Sección R
90	Actividades de creación, artísticas y espectáculos	788,5	743,1	1.264,2	1.081,8	90
91	Actividades de bibliotecas, archivos, museos y otras actividades culturales	4.739,7	2.230,5	3.007,5	3.611,4	91
92	Actividades de juegos de azar y apuestas	553,5	1.173,0	933,5	796,6	92
93	Actividades deportivas, recreativas y de entretenimiento	1.640,8	3.552,7	2.717,3	2.455,0	93
Sección S	OTROS SERVICIOS	1.180,0	1.364,1	1.105,2	1.163,9	Sección S
94	Actividades asociativas	884,4	1.000,6	542,3	711,7	94
95	Reparación de ordenadores, efectos personales y artículos de uso doméstico	983,1	2.016,1	1.298,5	1.293,8	95
96	Otros servicios personales	1.291,5	1.328,5	1.259,7	1.279,8	96
Sección T	ACTIVIDADES DE LOS HOGARES COMO EMPLEADORES Y COMO PRODUCTORES DE BIENES Y SERVICIOS PARA USO PROPIO	636,9	431,2	358,6	456,3	Sección T
97	Actividades de los hogares como empleadores de personal doméstico	636,9	431,2	358,6	456,3	97
98	Actividades de los hogares como productores de bienes y servicios para uso propio	0,0	0,0	0,0	0,0	98
Sección U	ACTIVIDADES DE ORGANIZACIONES Y ORGANISMOS EXTRATERRITORIALES	1.729,1	0,0	1.057,3	1.306,5	Sección U
99	Actividades de organizaciones y organismos extraterritoriales	1.729,1	0,0	1.057,3	1.306,5	99
	OTROS SIN CLASIFICAR	0	0	0	0	
	TOTAL	2.041,9	2.822,5	2.419,0	2.339,9	

ÍNDICE DE INCIDENCIA DE ACCIDENTES GRAVES EN JORNADA DE TRABAJO POR SECCIONES, EN LA COMUNITAT VALENCIANA Y SUS PROVINCIAS

Datos contabilizados según fecha de baja médica, correspondientes al periodo Interanual: enero 2020 - diciembre 2020

Cuadro 13

SECCIONES CNAE-2009		ÍNDICE DE INCIDENCIA DE ACCIDENTES GRAVES EN JORNADA DE TRABAJO				
		Provincia de Alicante	Provincia de Castellón	Provincia de Valencia	Comunitat Valenciana	CNAE-2009
		Total	Total	Total	Total	
Sección A	AGRICULTURA, GANADERÍA, SILVICULTURA Y PESCA	24,2	37,2	32,1	30,7	Sección A
Sección B	INDUSTRIAS EXTRACTIVAS	321,6	0,0	0,0	134,1	Sección B
Sección C	INDUSTRIA MANUFACTURERA	31,9	24,8	39,7	34,8	Sección C
Sección D	SUMINISTRO DE ENERGIA ELECTRICA, GAS, VAPOR Y AIRE ACONDICIONADO	0,0	0,0	0,0	0,0	Sección D
Sección E	SUMINISTRO DE AGUA, ACTIVIDADES DE SANEAMIENTO, GESTIÓN DE RESIDUOS Y DESCONTAMINACIÓN	16,3	0,0	66,6	39,9	Sección E
Sección F	CONSTRUCCIÓN	81,3	84,6	83,0	82,5	Sección F
Sección G	COMERCIO AL POR MAYOR Y AL POR MENOR; REPARACIÓN DE VEHÍCULOS DE MOTOR Y MOTOCICLETAS	9,9	9,6	10,7	10,3	Sección G
Sección H	TRANSPORTE Y ALMACENAMIENTO	29,2	19,9	41,7	35,6	Sección H
Sección I	HOSTELERÍA	14,3	16,1	12,5	13,7	Sección I
Sección J	INFORMACIÓN Y COMUNICACIONES	0,0	43,8	8,6	8,3	Sección J
Sección K	ACTIVIDADES FINANCIERAS Y DE SEGUROS	0,0	0,0	5,7	3,2	Sección K
Sección L	ACTIVIDADES INMOBILIARIAS	11,6	0,0	12,5	11,1	Sección L
Sección M	ACTIVIDADES PROFESIONALES, CIENTÍFICAS Y TÉCNICAS	11,0	0,0	5,6	6,7	Sección M
Sección N	ACTIVIDADES ADMINISTRATIVAS Y SERVICIOS AUXILIARES	10,2	23,0	12,3	12,7	Sección N
Sección O	ADMINISTRACIÓN PÚBLICA Y DEFENSA; SEGURIDAD SOCIAL OBLIGATORIA	3,4	0,0	11,1	7,0	Sección O
Sección P	EDUCACIÓN	3,3	0,0	0,0	1,0	Sección P
Sección Q	ACTIVIDADES SANITARIAS Y DE SERVICIOS SOCIALES	7,8	5,9	1,2	4,0	Sección Q
Sección R	ACTIVIDADES ARTÍSTICAS, RECREATIVAS Y DE ENTRETENIMIENTO	0,0	28,0	22,7	15,6	Sección R
Sección S	OTROS SERVICIOS	15,5	0,0	0,0	5,7	Sección S
Sección T	ACTIVIDADES DE LOS HOGARES COMO EMPLEADORES Y COMO PRODUCTORES DE BIENES Y SERVICIOS PARA USO PROPIO	18,5	24,0	21,1	20,6	Sección T
Sección U	ACTIVIDADES DE ORGANIZACIONES Y ORGANISMOS EXTRATERRITORIALES	0,0	0,0	0,0	0,0	Sección U
	OTROS SIN CLASIFICAR	0,0	0,0	0,0	0,0	
TOTAL		19,3	19,5	20,8	20,1	

INDICE DE INCIDENCIA DE ACCIDENTES GRAVES EN JORNADA DE TRABAJO POR SECCIONES Y DIVISIONES, EN LA COMUNITAT VALENCIANA Y SUS PROVINCIAS

Datos contabilizados según fecha de baja médica, correspondientes al periodo Interanual: enero 2020 - diciembre 2020

Cuadro 14

SECCIONES Y DIVISIONES CNAE-2009		INDICE DE INCIDENCIA DE ACCIDENTES GRAVES EN JORNADA DE TRABAJO				
		Provincia de Alicante	Provincia de Castellón	Provincia de Valencia	Comunitat Valenciana	CNAE-2009
		Total	Total	Total	Total	
Sección A	AGRICULTURA, GANADERÍA, SILVICULTURA Y PESCA	24,2	37,2	32,1	30,7	Sección A
01	Agricultura, ganadería, caza y servicios relacionados con las mismas	20,1	43,5	27,1	28,0	01
02	Silvicultura y explotación forestal	0,0	0,0	52,4	29,4	02
03	Pesca y acuicultura	97,6	0,0	321,0	100,4	03
Sección B	INDUSTRIAS EXTRACTIVAS	321,6	0,0	0,0	134,1	Sección B
05	Extracción de antracita, hulla y lignito	0,0	0,0	0,0	0,0	05
06	Extracción de crudo de petróleo y gas natural	0,0	0,0	0,0	0,0	06
07	Extracción de minerales metálicos	0,0	0,0	0,0	0,0	07
08	Otras industrias extractivas	332,1	0,0	0,0	140,5	08
09	Actividades de apoyo a las industrias extractivas	0,0	0,0	0,0	0,0	09
Sección C	INDUSTRIA MANUFACTURERA	31,9	24,8	39,7	34,8	Sección C
10	Industria de la alimentación	31,0	0,0	28,1	26,7	10
11	Fabricación de bebidas	0,0	0,0	0,0	0,0	11
12	Industria del tabaco	0,0	0,0	0,0	0,0	12
13	Industria textil	27,6	0,0	0,0	13,6	13
14	Confección de prendas de vestir	0,0	0,0	0,0	0,0	14
15	Industria del cuero y del calzado	12,9	0,0	118,2	18,0	15
16	Industria de la madera y del corcho, excepto muebles; cestería y espartería	161,7	78,9	39,9	80,0	16
17	Industria del papel	0,0	0,0	29,1	13,2	17
18	Artes gráficas y reproducción de soportes grabados	0,0	0,0	0,0	0,0	18
19	Coquerías y refino de petróleo	0,0	0,0	0,0	0,0	19
20	Industria química	49,5	20,3	34,2	31,8	20
21	Fabricación de productos farmacéuticos	0,0	0,0	0,0	0,0	21
22	Fabricación de productos de caucho y plásticos	0,0	0,0	56,8	28,7	22
23	Fabricación de otros productos minerales no metálicos	102,0	21,8	77,8	43,8	23
24	Metalurgia; fabricación de productos de hierro, acero y ferroaleaciones	0,0	0,0	86,0	49,0	24
25	Fabricación de productos metálicos, excepto maquinaria y equipo	63,4	101,1	92,5	85,4	25
26	Fabricación de productos informáticos, electrónicos y ópticos	0,0	0,0	0,0	0,0	26
27	Fabricación de material y equipo eléctrico	0,0	0,0	0,0	0,0	27
28	Fabricación de maquinaria y equipo n.c.o.p.	33,6	29,7	23,2	26,7	28
29	Fabricación de vehículos de motor, remolques y semirremolques	494,8	0,0	19,3	23,7	29
30	Fabricación de otro material de transporte	0,0	0,0	0,0	0,0	30
31	Fabricación de muebles	48,9	51,6	66,4	60,0	31
32	Otras industrias manufactureras	39,2	0,0	32,1	32,1	32
33	Reparación e instalación de maquinaria y equipo	0,0	58,1	99,0	67,1	33
Sección D	SUMINISTRO DE ENERGÍA ELÉCTRICA, GAS, VAPOR Y AIRE ACONDICIONADO	0,0	0,0	0,0	0,0	Sección D
35	Suministro de energía eléctrica, gas, vapor y aire acondicionado	0,0	0,0	0,0	0,0	35
Sección E	SUMINISTRO DE AGUA, ACTIVIDADES DE SANEAMIENTO, GESTIÓN DE RESIDUOS Y DESCONTAMINACIÓN	16,3	0,0	66,6	39,9	Sección E
36	Captación, depuración y distribución de agua	0,0	0,0	36,5	17,7	36
37	Recogida y tratamiento de aguas residuales	0,0	0,0	0,0	0,0	37
38	Recogida, tratamiento y eliminación de residuos; valorización	27,8	0,0	87,8	56,6	38
39	Actividades de descontaminación y otros servicios de gestión de residuos	0,0	0,0	0,0	0,0	39
Sección F	CONSTRUCCIÓN	81,3	84,6	83,0	82,5	Sección F
41	Construcción de edificios	121,1	147,3	103,7	116,3	41
42	Ingeniería civil	0,0	113,9	42,1	38,6	42
43	Actividades de construcción especializada	60,2	35,8	73,5	64,2	43
Sección G	COMERCIO AL POR MAYOR Y AL POR MENOR; REPARACIÓN DE VEHÍCULOS DE MOTOR Y MOTOCICLETAS	9,9	9,6	10,7	10,3	Sección G
45	Venta y reparación de vehículos de motor y motocicletas	15,7	0,0	33,3	23,0	45
46	Comercio al por mayor e intermediarios del comercio, excepto de vehículos de motor y motocicletas	15,1	18,1	11,0	13,1	46
47	Comercio al por menor, excepto de vehículos de motor y motocicletas	6,4	4,7	6,7	6,4	47
Sección H	TRANSPORTE Y ALMACENAMIENTO	29,2	19,9	41,7	35,6	Sección H
49	Transporte terrestre y por tubería	40,1	13,5	41,4	37,5	49
50	Transporte marítimo y por vías navegables interiores	0,0	0,0	0,0	0,0	50
51	Transporte aéreo	0,0	0,0	0,0	0,0	51
52	Almacenamiento y actividades anexas al transporte	18,6	0,0	57,6	43,9	52
53	Actividades postales y de correos	0,0	123,7	0,0	12,9	53
Sección I	HOSTELERÍA	14,3	16,1	12,5	13,7	Sección I
55	Servicios de alojamiento	8,6	0,0	18,3	10,1	55
56	Servicios de comidas y bebidas	15,4	18,9	12,0	14,2	56

SECCIONES Y DIVISIONES CNAE-2009		INDICE DE INCIDENCIA DE ACCIDENTES GRAVES EN JORNADA DE TRABAJO				
		Provincia de Alicante	Provincia de Castellón	Provincia de Valencia	Comunitat Valenciana	CNAE-2009
		Total	Total	Total	Total	
Sección J	INFORMACIÓN Y COMUNICACIONES	0,0	43,8	8,6	8,3	Sección J
58	Edición	0,0	0,0	44,6	32,6	58
59	Actividades cinematográficas, de vídeo y de televisión, grabación de sonido y edición musical	0,0	0,0	0,0	0,0	59
60	Actividades de programación y emisión de radio y televisión	0,0	0,0	0,0	0,0	60
61	Telecomunicaciones	0,0	233,1	32,2	35,8	61
62	Programación, consultoría y otras actividades relacionadas con la informática	0,0	0,0	0,0	0,0	62
63	Servicios de información	0,0	0,0	0,0	0,0	63
Sección K	ACTIVIDADES FINANCIERAS Y DE SEGUROS	0,0	0,0	5,7	3,2	Sección K
64	Servicios financieros, excepto seguros y fondos de pensiones	0,0	0,0	10,9	5,9	64
65	Seguros, reaseguros y fondos de pensiones, excepto Seguridad Social obligatoria	0,0	0,0	0,0	0,0	65
66	Actividades auxiliares a los servicios financieros y a los seguros	0,0	0,0	0,0	0,0	66
Sección L	ACTIVIDADES INMOBILIARIAS	11,6	0,0	12,5	11,1	Sección L
68	Actividades inmobiliarias	11,6	0,0	12,5	11,1	68
Sección M	ACTIVIDADES PROFESIONALES, CIENTÍFICAS Y TÉCNICAS	11,0	0,0	5,6	6,7	Sección M
69	Actividades jurídicas y de contabilidad	0,0	0,0	5,6	3,1	69
70	Actividades de las sedes centrales; actividades de consultoría de gestión empresarial	0,0	0,0	0,0	0,0	70
71	Servicios técnicos de arquitectura e ingeniería; ensayos y análisis técnicos	0,0	0,0	15,7	10,4	71
72	Investigación y desarrollo	0,0	0,0	0,0	0,0	72
73	Publicidad y estudios de mercado	0,0	0,0	0,0	0,0	73
74	Otras actividades profesionales, científicas y técnicas	77,4	0,0	0,0	24,6	74
75	Actividades veterinarias	0,0	0,0	0,0	0,0	75
Sección N	ACTIVIDADES ADMINISTRATIVAS Y SERVICIOS AUXILIARES	10,2	23,0	12,3	12,7	Sección N
77	Actividades de alquiler	0,0	0,0	0,0	0,0	77
78	Actividades relacionadas con el empleo	0,0	0,0	7,6	4,9	78
79	Actividades de agencias de viajes, operadores turísticos, servicios de reservas y otros relacionados	0,0	0,0	0,0	0,0	79
80	Actividades de seguridad e investigación	0,0	103,3	0,0	9,1	80
81	Servicios a edificios y actividades de jardinería	18,6	34,3	19,8	20,8	81
82	Actividades administrativas de oficina y otras actividades auxiliares a las empresas	0,0	0,0	12,5	8,6	82
Sección O	ADMINISTRACIÓN PÚBLICA Y DEFENSA; SEGURIDAD SOCIAL OBLIGATORIA	3,4	0,0	11,1	7,0	Sección O
84	Administración Pública y defensa; Seguridad Social obligatoria	3,4	0,0	11,1	7,0	84
Sección P	EDUCACIÓN	3,3	0,0	0,0	1,0	Sección P
85	Educación	3,3	0,0	0,0	1,0	85
Sección Q	ACTIVIDADES SANITARIAS Y DE SERVICIOS SOCIALES	7,8	5,9	1,2	4,0	Sección Q
86	Actividades sanitarias	5,2	8,0	0,0	2,7	86
87	Asistencia en establecimientos residenciales	14,8	0,0	0,0	4,1	87
88	Actividades de servicios sociales sin alojamiento	17,0	0,0	14,8	14,1	88
Sección R	ACTIVIDADES ARTÍSTICAS, RECREATIVAS Y DE ENTRETENIMIENTO	0,0	28,0	22,7	15,6	Sección R
90	Actividades de creación, artísticas y espectáculos	0,0	0,0	30,8	19,3	90
91	Actividades de bibliotecas, archivos, museos y otras actividades culturales	0,0	2.230,5	0,0	78,5	91
92	Actividades de juegos de azar y apuestas	0,0	0,0	0,0	0,0	92
93	Actividades deportivas, recreativas y de entretenimiento	0,0	0,0	26,7	14,4	93
Sección S	OTROS SERVICIOS	15,5	0,0	0,0	5,7	Sección S
94	Actividades asociativas	0,0	0,0	0,0	0,0	94
95	Reparación de ordenadores, efectos personales y artículos de uso doméstico	44,7	0,0	0,0	15,8	95
96	Otros servicios personales	14,8	0,0	0,0	5,7	96
Sección T	ACTIVIDADES DE LOS HOGARES COMO EMPLEADORES Y COMO PRODUCTORES DE BIENES Y SERVICIOS PARA USO PROPIO	18,5	24,0	21,1	20,6	Sección T
97	Actividades de los hogares como empleadores de personal doméstico	18,5	24,0	21,1	20,6	97
98	Actividades de los hogares como productores de bienes y servicios para uso propio	0,0	0,0	0,0	0,0	98
Sección U	ACTIVIDADES DE ORGANIZACIONES Y ORGANISMOS EXTRATERRITORIALES	0,0	0,0	0,0	0,0	Sección U
99	Actividades de organizaciones y organismos extraterritoriales	0,0	0,0	0,0	0,0	99
	OTROS SIN CLASIFICAR	0,0	0,0	0,0	0,0	
	TOTAL	19,3	19,5	20,8	20,1	

ÍNDICE DE INCIDENCIA DE ACCIDENTES MORTALES EN JORNADA DE TRABAJO POR SECCIONES, EN LA COMUNITAT VALENCIANA Y SUS PROVINCIAS

Datos contabilizados según fecha de baja médica, correspondientes al periodo Interanual: enero 2020 - diciembre 2020

Cuadro 15

SECCIONES CNAE-2009		ÍNDICE DE INCIDENCIA DE ACCIDENTES MORTALES EN JORNADA DE TRABAJO				CNAE-2009
		Provincia de Alicante	Provincia de Castellón	Provincia de Valencia	Comunitat Valenciana	
		Total	Total	Total	Total	
Sección A	AGRICULTURA, GANADERÍA, SILVICULTURA Y PESCA	6,04	9,30	14,27	10,84	Sección A
Sección B	INDUSTRIAS EXTRACTIVAS	160,79	0,00	0,00	67,04	Sección B
Sección C	INDUSTRIA MANUFACTURERA	3,99	2,25	5,15	4,30	Sección C
Sección D	SUMINISTRO DE ENERGIA ELECTRICA, GAS, VAPOR Y AIRE ACONDICIONADO	0,00	0,00	54,90	36,67	Sección D
Sección E	SUMINISTRO DE AGUA, ACTIVIDADES DE SANEAMIENTO, GESTIÓN DE RESIDUOS Y DESCONTAMINACIÓN	16,33	0,00	11,10	11,41	Sección E
Sección F	CONSTRUCCIÓN	10,17	0,00	9,58	8,65	Sección F
Sección G	COMERCIO AL POR MAYOR Y AL POR MENOR; REPARACIÓN DE VEHÍCULOS DE MOTOR Y MOTOCICLETAS	2,29	2,40	1,53	1,90	Sección G
Sección H	TRANSPORTE Y ALMACENAMIENTO	7,30	9,93	7,24	7,55	Sección H
Sección I	HOSTELERÍA	0,00	5,37	0,00	0,62	Sección I
Sección J	INFORMACIÓN Y COMUNICACIONES	0,00	0,00	0,00	0,00	Sección J
Sección K	ACTIVIDADES FINANCIERAS Y DE SEGUROS	0,00	0,00	0,00	0,00	Sección K
Sección L	ACTIVIDADES INMOBILIARIAS	0,00	0,00	0,00	0,00	Sección L
Sección M	ACTIVIDADES PROFESIONALES, CIENTÍFICAS Y TÉCNICAS	0,00	0,00	0,00	0,00	Sección M
Sección N	ACTIVIDADES ADMINISTRATIVAS Y SERVICIOS AUXILIARES	0,00	0,00	1,36	0,80	Sección N
Sección O	ADMINISTRACIÓN PÚBLICA Y DEFENSA; SEGURIDAD SOCIAL OBLIGATORIA	3,37	8,67	0,00	2,32	Sección O
Sección P	EDUCACIÓN	3,27	0,00	1,77	2,05	Sección P
Sección Q	ACTIVIDADES SANITARIAS Y DE SERVICIOS SOCIALES	1,95	0,00	1,23	1,34	Sección Q
Sección R	ACTIVIDADES ARTÍSTICAS, RECREATIVAS Y DE ENTRETENIMIENTO	0,00	28,01	0,00	3,12	Sección R
Sección S	OTROS SERVICIOS	0,00	0,00	0,00	0,00	Sección S
Sección T	ACTIVIDADES DE LOS HOGARES COMO EMPLEADORES Y COMO PRODUCTORES DE BIENES Y SERVICIOS PARA USO PROPIO	0,00	0,00	5,27	2,94	Sección T
Sección U	ACTIVIDADES DE ORGANIZACIONES Y ORGANISMOS EXTRATERRITORIALES	0,00	0,00	0,00	0,00	Sección U
	OTROS SIN CLASIFICAR	0,00	0,00	0,00	0,00	
TOTAL		3,04	3,10	3,05	3,05	

INDICE DE INCIDENCIA DE ACCIDENTES MORTALES EN JORNADA DE TRABAJO POR SECCIONES Y DIVISIONES, EN LA COMUNITAT VALENCIANA Y SUS PROVINCIAS

Datos contabilizados según fecha de baja médica, correspondientes al periodo Interanual: enero 2020 - diciembre 2020

Cuadro 16

SECCIONES Y DIVISIONES CNAE-2009		INDICE DE INCIDENCIA DE ACCIDENTES MORTALES EN JORNADA DE TRABAJO				CNAE-2009
		Provincia de Alicante	Provincia de Castellón	Provincia de Valencia	Comunitat Valenciana	
		Total	Total	Total	Total	
Sección A	AGRICULTURA, GANADERÍA, SILVICULTURA Y PESCA	6,04	9,30	14,27	10,84	Sección A
01	Agricultura, ganadería, caza y servicios relacionados con las mismas	6,70	0,00	15,50	10,01	01
02	Silvicultura y explotación forestal	0,00	111,63	0,00	29,38	02
03	Pesca y acuicultura	0,00	0,00	0,00	0,00	03
Sección B	INDUSTRIAS EXTRACTIVAS	160,79	0,00	0,00	67,04	Sección B
05	Extracción de antracita, hulla y lignito	0,00	0,00	0,00	0,00	05
06	Extracción de crudo de petróleo y gas natural	0,00	0,00	0,00	0,00	06
07	Extracción de minerales metálicos	0,00	0,00	0,00	0,00	07
08	Otras industrias extractivas	166,07	0,00	0,00	70,23	08
09	Actividades de apoyo a las industrias extractivas	0,00	0,00	0,00	0,00	09
Sección C	INDUSTRIA MANUFACTURERA	3,99	2,25	5,15	4,30	Sección C
10	Industria de la alimentación	0,00	0,00	12,05	8,00	10
11	Fabricación de bebidas	0,00	0,00	0,00	0,00	11
12	Industria del tabaco	0,00	0,00	0,00	0,00	12
13	Industria textil	0,00	0,00	0,00	0,00	13
14	Confección de prendas de vestir	0,00	0,00	0,00	0,00	14
15	Industria del cuero y del calzado	6,46	0,00	0,00	6,00	15
16	Industria de la madera y del corcho, excepto muebles; cestería y espartería	0,00	0,00	0,00	0,00	16
17	Industria del papel	0,00	0,00	0,00	0,00	17
18	Artes gráficas y reproducción de soportes grabados	0,00	0,00	0,00	0,00	18
19	Coquerías y refino de petróleo	0,00	0,00	0,00	0,00	19
20	Industria química	99,01	0,00	0,00	12,72	20
21	Fabricación de productos farmacéuticos	0,00	0,00	0,00	0,00	21
22	Fabricación de productos de caucho y plásticos	0,00	0,00	0,00	0,00	22
23	Fabricación de otros productos minerales no metálicos	0,00	0,00	38,89	7,30	23
24	Metalurgia; fabricación de productos de hierro, acero y ferroaleaciones	0,00	216,76	43,00	49,05	24
25	Fabricación de productos metálicos, excepto maquinaria y equipo	0,00	0,00	6,60	4,27	25
26	Fabricación de productos informáticos, electrónicos y ópticos	0,00	0,00	0,00	0,00	26
27	Fabricación de material y equipo eléctrico	0,00	0,00	0,00	0,00	27
28	Fabricación de maquinaria y equipo n.c.o.p.	0,00	0,00	0,00	0,00	28
29	Fabricación de vehículos de motor, remolques y semirremolques	0,00	0,00	0,00	0,00	29
30	Fabricación de otro material de transporte	0,00	0,00	0,00	0,00	30
31	Fabricación de muebles	0,00	0,00	0,00	0,00	31
32	Otras industrias manufactureras	0,00	0,00	0,00	0,00	32
33	Reparación e instalación de maquinaria y equipo	0,00	0,00	0,00	0,00	33
Sección D	SUMINISTRO DE ENERGÍA ELÉCTRICA, GAS, VAPOR Y AIRE ACONDICIONADO	0,00	0,00	54,90	36,67	Sección D
35	Suministro de energía eléctrica, gas, vapor y aire acondicionado	0,00	0,00	54,90	36,67	35
Sección E	SUMINISTRO DE AGUA, ACTIVIDADES DE SANEAMIENTO, GESTIÓN DE RESIDUOS Y DESCONTAMINACIÓN	16,33	0,00	11,10	11,41	Sección E
36	Captación, depuración y distribución de agua	0,00	0,00	0,00	0,00	36
37	Recogida y tratamiento de aguas residuales	0,00	0,00	0,00	0,00	37
38	Recogida, tratamiento y eliminación de residuos; valorización	27,82	0,00	17,56	18,87	38
39	Actividades de descontaminación y otros servicios de gestión de residuos	0,00	0,00	0,00	0,00	39
Sección F	CONSTRUCCIÓN	10,17	0,00	9,58	8,65	Sección F
41	Construcción de edificios	0,00	0,00	18,03	8,46	41
42	Ingeniería civil	0,00	0,00	0,00	0,00	42
43	Actividades de construcción especializada	17,70	0,00	5,25	9,37	43
Sección G	COMERCIO AL POR MAYOR Y AL POR MENOR; REPARACIÓN DE VEHÍCULOS DE MOTOR Y MOTOCICLETAS	2,29	2,40	1,53	1,90	Sección G
45	Venta y reparación de vehículos de motor y motocicletas	7,84	24,53	0,00	5,74	45
46	Comercio al por mayor e intermediarios del comercio, excepto de vehículos de motor y motocicletas	0,00	0,00	2,74	1,55	46
47	Comercio al por menor, excepto de vehículos de motor y motocicletas	2,55	0,00	0,95	1,47	47
Sección H	TRANSPORTE Y ALMACENAMIENTO	7,30	9,93	7,24	7,55	Sección H
49	Transporte terrestre y por tubería	5,73	0,00	8,86	6,81	49
50	Transporte marítimo y por vías navegables interiores	0,00	0,00	0,00	0,00	50
51	Transporte aéreo	0,00	0,00	0,00	0,00	51
52	Almacenamiento y actividades anexas al transporte	18,59	0,00	0,00	4,39	52
53	Actividades postales y de correos	0,00	123,66	23,46	25,88	53
Sección I	HOSTELERÍA	0,00	5,37	0,00	0,62	Sección I
55	Servicios de alojamiento	0,00	36,73	0,00	5,04	55
56	Servicios de comidas y bebidas	0,00	0,00	0,00	0,00	56

CNAE-2009	ACCIDENTES MORTALES - SECCIONES Y DIVISIONES	Provincia de Alicante	Provincia de Castellón	Provincia de Valencia	Comunitat Valenciana	CNAE-2009 Cuadro 10
		Total	Total	Total	Total	
Sección J	INFORMACIÓN Y COMUNICACIONES	0,00	0,00	0,00	0,00	Sección J
58	Edición	0,00	0,00	0,00	0,00	58
59	Actividades cinematográficas, de vídeo y de televisión, grabación de sonido y edición musical	0,00	0,00	0,00	0,00	59
60	Actividades de programación y emisión de radio y televisión	0,00	0,00	0,00	0,00	60
61	Telecomunicaciones	0,00	0,00	0,00	0,00	61
62	Programación, consultoría y otras actividades relacionadas con la informática	0,00	0,00	0,00	0,00	62
63	Servicios de información	0,00	0,00	0,00	0,00	63
Sección K	ACTIVIDADES FINANCIERAS Y DE SEGUROS	0,00	0,00	0,00	0,00	Sección K
64	Servicios financieros, excepto seguros y fondos de pensiones	0,00	0,00	0,00	0,00	64
65	Seguros, reaseguros y fondos de pensiones, excepto Seguridad Social obligatoria	0,00	0,00	0,00	0,00	65
66	Actividades auxiliares a los servicios financieros y a los seguros	0,00	0,00	0,00	0,00	66
Sección L	ACTIVIDADES INMOBILIARIAS	0,00	0,00	0,00	0,00	Sección L
68	Actividades inmobiliarias	0,00	0,00	0,00	0,00	68
Sección M	ACTIVIDADES PROFESIONALES, CIENTÍFICAS Y TÉCNICAS	0,00	0,00	0,00	0,00	Sección M
69	Actividades jurídicas y de contabilidad	0,00	0,00	0,00	0,00	69
70	Actividades de las sedes centrales; actividades de consultoría de gestión empresarial	0,00	0,00	0,00	0,00	70
71	Servicios técnicos de arquitectura e ingeniería; ensayos y análisis técnicos	0,00	0,00	0,00	0,00	71
72	Investigación y desarrollo	0,00	0,00	0,00	0,00	72
73	Publicidad y estudios de mercado	0,00	0,00	0,00	0,00	73
74	Otras actividades profesionales, científicas y técnicas	0,00	0,00	0,00	0,00	74
75	Actividades veterinarias	0,00	0,00	0,00	0,00	75
Sección N	ACTIVIDADES ADMINISTRATIVAS Y SERVICIOS AUXILIARES	0,00	0,00	1,36	0,80	Sección N
77	Actividades de alquiler	0,00	0,00	0,00	0,00	77
78	Actividades relacionadas con el empleo	0,00	0,00	0,00	0,00	78
79	Actividades de agencias de viajes, operadores turísticos, servicios de reservas y otros relacionados	0,00	0,00	0,00	0,00	79
80	Actividades de seguridad e investigación	0,00	0,00	0,00	0,00	80
81	Servicios a edificios y actividades de jardinería	0,00	0,00	3,31	1,74	81
82	Actividades administrativas de oficina y otras actividades auxiliares a las empresas	0,00	0,00	0,00	0,00	82
Sección O	ADMINISTRACIÓN PÚBLICA Y DEFENSA; SEGURIDAD SOCIAL OBLIGATORIA	3,37	8,67	0,00	2,32	Sección O
84	Administración Pública y defensa; Seguridad Social obligatoria	3,37	8,67	0,00	2,32	84
Sección P	EDUCACIÓN	3,27	0,00	1,77	2,05	Sección P
85	Educación	3,27	0,00	1,77	2,05	85
Sección Q	ACTIVIDADES SANITARIAS Y DE SERVICIOS SOCIALES	1,95	0,00	1,23	1,34	Sección Q
86	Actividades sanitarias	2,58	0,00	1,68	1,80	86
87	Asistencia en establecimientos residenciales	0,00	0,00	0,00	0,00	87
88	Actividades de servicios sociales sin alojamiento	0,00	0,00	0,00	0,00	88
Sección R	ACTIVIDADES ARTÍSTICAS, RECREATIVAS Y DE ENTRETENIMIENTO	0,00	28,01	0,00	3,12	Sección R
90	Actividades de creación, artísticas y espectáculos	0,00	0,00	0,00	0,00	90
91	Actividades de bibliotecas, archivos, museos y otras actividades culturales	0,00	0,00	0,00	0,00	91
92	Actividades de juegos de azar y apuestas	0,00	0,00	0,00	0,00	92
93	Actividades deportivas, recreativas y de entretenimiento	0,00	39,04	0,00	4,79	93
Sección S	OTROS SERVICIOS	0,00	0,00	0,00	0,00	Sección S
94	Actividades asociativas	0,00	0,00	0,00	0,00	94
95	Reparación de ordenadores, efectos personales y artículos de uso doméstico	0,00	0,00	0,00	0,00	95
96	Otros servicios personales	0,00	0,00	0,00	0,00	96
Sección T	ACTIVIDADES DE LOS HOGARES COMO EMPLEADORES Y COMO PRODUCTORES DE BIENES Y SERVICIOS PARA USO PROPIO	0,00	0,00	5,27	2,94	Sección T
97	Actividades de los hogares como empleadores de personal doméstico	0,00	0,00	5,27	2,94	97
98	Actividades de los hogares como productores de bienes y servicios para uso propio	0,00	0,00	0,00	0,00	98
	OTROS SIN CLASIFICAR	0,00	0,00	0,00	0,00	
TOTAL		3,04	3,10	3,05	3,05	

TOTAL DE ACCIDENTES MORTALES EN JORNADA DE TRABAJO SEGÚN CLASIFICACIÓN EN: NO TRAUMÁTICOS, TRAUMÁTICOS TRÁFICO Y RESTO TRAUMÁTICOS, EN LA COMUNITAT VALENCIANA Y PROVINCIAS

Datos contabilizados según fecha de baja médica, correspondientes al período Interanual: enero 2020 - diciembre 2020

Cuadro 17

SECCIONES Y DIVISIONES CNAE-2009			ACCIDENTES MORTALES EN JORNADA DE TRABAJO												
			PROVINCIA ALICANTE			PROVINCIA CASTELLÓN			PROVINCIA VALENCIA			COMUNITAT VALENCIANA			
			NO TRAUMÁT.	TRAUMÁT. TRÁFICO	RESTO TRAUMÁT.	NO TRAUMÁT.	TRAUMÁT. TRÁFICO	RESTO TRAUMÁT.	NO TRAUMÁT.	TRAUMÁT. TRÁFICO	RESTO TRAUMÁT.	NO TRAUMÁT.	TRAUMÁT. TRÁFICO	RESTO TRAUMÁT.	
SECCIÓN A	AGRICULTURA, GANADERÍA, SILVICULTURA Y PESCA	01 - Agricultura, ganadería, caza y servicios relacionados con las mismas	1	-	-	-	-	-	1	-	3	2	-	3	
		02 - Silvicultura y explotación forestal	-	-	-	1	-	-	-	-	-	1	-	-	
		03 - Pesca y acuicultura	-	-	-	-	-	-	-	-	-	-	-	-	
SECCIÓN B	INDUSTRIAS EXTRACTIVAS	05 - Extracción de antracita, hulla y lignito	-	-	-	-	-	-	-	-	-	-	-	-	
		06 - Extracción de crudo de petróleo y gas natural	-	-	-	-	-	-	-	-	-	-	-	-	
		07 - Extracción de minerales metálicos	-	-	-	-	-	-	-	-	-	-	-	-	
		08 - Otras industrias extractivas	-	-	1	-	-	-	-	-	-	-	-	-	1
		09 - Actividades de apoyo a las industrias extractivas	-	-	-	-	-	-	-	-	-	-	-	-	-
		10 - Industria de la alimentación	-	-	-	-	-	-	2	-	1	2	-	1	
SECCIÓN C	INDUSTRIA MANUFACTURERA	11 - Fabricación de bebidas	-	-	-	-	-	-	-	-	-	-	-	-	
		12 - Industria del tabaco	-	-	-	-	-	-	-	-	-	-	-	-	
		13 - Industria textil	-	-	-	-	-	-	-	-	-	-	-	-	
		14 - Confección de prendas de vestir	-	-	-	-	-	-	-	-	-	-	-	-	
		15 - Industria del cuero y del calzado	1	-	-	-	-	-	-	-	1	-	-	-	
		16 - Industria de la madera y del corcho, excepto muebles, cestería y espartería	-	-	-	-	-	-	-	-	-	-	-	-	
		17 - Industria del papel	-	-	-	-	-	-	-	-	-	-	-	-	
		18 - Artes gráficas y reproducción de soportes grabados	-	-	-	-	-	-	-	-	-	-	-	-	
		19 - Coquerías y refino de petróleo	-	-	-	-	-	-	-	-	-	-	-	-	
		20 - Industria química	1	-	1	-	-	-	-	-	-	1	-	1	
		21 - Fabricación de productos farmacéuticos	-	-	-	-	-	-	-	-	-	-	-	-	
		22 - Fabricación de productos de caucho y plásticos	-	-	-	-	-	-	-	-	-	-	-	-	
		23 - Fabricación de otros productos minerales no metálicos	-	-	-	-	-	-	-	-	2	-	-	2	
		24 - Metalurgia, fabricación de productos de hierro, acero y ferroaleaciones	-	-	-	-	-	1	1	-	-	1	-	1	
		25 - Fabricación de productos metálicos, excepto maquinaria y equipo	-	-	-	-	-	-	-	-	1	-	-	1	
		26 - Fabricación de productos informáticos, electrónicos y ópticos	-	-	-	-	-	-	-	-	-	-	-	-	
		27 - Fabricación de material y equipo eléctrico	-	-	-	-	-	-	-	-	-	-	-	-	
		28 - Fabricación de maquinaria y equipo n.c.o.p.	-	-	-	-	-	-	-	-	-	-	-	-	
		29 - Fabricación de vehículos de motor, remolques y semirremolques	-	-	-	-	-	-	-	-	-	-	-	-	
		30 - Fabricación de otro material de transporte	-	-	-	-	-	-	-	-	-	-	-	-	
		31 - Fabricación de muebles	-	-	-	-	-	-	-	-	-	-	-	-	
		32 - Otras industrias manufactureras	-	-	-	-	-	-	-	-	-	-	-	-	
		33 - Reparación e instalación de maquinaria y equipo	-	-	-	-	-	-	-	-	-	-	-	-	
SECCIÓN D	SUMINISTRO DE ENERGÍA ELÉCTRICA, GAS, VAPOR Y AIRE ACONDICIONADO	35 - Suministro de energía eléctrica, gas, vapor y aire acondicionado	-	-	-	-	-	-	1	-	-	1	-	-	
SECCIÓN E	SUMINISTRO DE AGUA, ACTIVIDADES DE SANEAMIENTO, GESTIÓN DE RESIDUOS Y DESCONTAMINACIÓN	36 - Captación, depuración y distribución de agua	-	-	-	-	-	-	-	-	-	-	-		
		37 - Recogida y tratamiento de aguas residuales	-	-	-	-	-	-	-	-	-	-	-		
		38 - Recogida, tratamiento y eliminación de residuos, valorización	-	-	1	-	-	-	1	-	-	1	-	1	
		39 - Actividades de descontaminación y otros servicios de gestión de residuos	-	-	-	-	-	-	-	-	-	-	-	-	
SECCIÓN F	CONSTRUCCIÓN	41 - Construcción de edificios	-	-	-	-	-	-	-	-	4	-	-	4	
		42 - Ingeniería civil	-	-	-	-	-	-	-	-	-	-	-	-	
		43 - Actividades de construcción especializada	1	-	4	-	-	-	-	-	2	1	-	6	
SECCIÓN G	COMERCIO AL POR MAYOR Y AL POR MENOR, REPARACIÓN DE VEHÍCULOS DE MOTOR Y MOTOCICLETAS	45 - Venta y reparación de vehículos de motor y motocicletas	-	1	-	1	-	-	-	-	-	1	1	-	
		46 - Comercio al por mayor e intermedarios del comercio, excepto de vehículos de motor y motocicletas	-	-	-	-	-	-	-	-	2	-	-	2	
		47 - Comercio al por menor, excepto de vehículos de motor y motocicletas	-	-	2	-	-	-	1	-	-	1	-	2	
		49 - Transporte terrestre y por tubería	-	1	-	-	-	-	-	2	1	-	3	1	
SECCIÓN H	TRANSPORTE Y ALMACENAMIENTO	50 - Transporte marítimo y por vías navegables interiores	-	-	-	-	-	-	-	-	-	-	-		
		51 - Transporte aéreo	-	-	-	-	-	-	-	-	-	-	-		
		52 - Almacenamiento y actividades anexas al transporte	-	-	1	-	-	-	-	-	-	-	-	1	
SECCIÓN I	HOSTELERÍA	53 - Actividades postales y de correos	-	-	-	-	1	-	1	-	-	1	1	-	
		55 - Servicios de alojamiento	-	-	-	1	-	-	-	-	-	1	-	-	
		56 - Servicios de comidas y bebidas	-	-	-	-	-	-	-	-	-	-	-	-	
		58 - Edición	-	-	-	-	-	-	-	-	-	-	-	-	
SECCIÓN J	INFORMACIÓN Y COMUNICACIONES	59 - Actividades cinematográficas, de vídeo y de televisión, grabación de sonido y edición musical	-	-	-	-	-	-	-	-	-	-	-		
		60 - Actividades de programación y emisión de radio y televisión	-	-	-	-	-	-	-	-	-	-	-		
		61 - Telecomunicaciones	-	-	-	-	-	-	-	-	-	-	-		
		62 - Programación, consultoría y otras actividades relacionadas con la informática	-	-	-	-	-	-	-	-	-	-	-		
SECCIÓN K	ACTIVIDADES FINANCIERAS Y DE SEGUROS	63 - Servicios de información	-	-	-	-	-	-	-	-	-	-	-		
		64 - Servicios financieros, excepto seguros y fondos de pensiones	-	-	-	-	-	-	-	-	-	-	-		
		65 - Seguros, reaseguros y fondos de pensiones, excepto Seguridad Social obligatoria	-	-	-	-	-	-	-	-	-	-	-		
		66 - Actividades auxiliares a los servicios financieros y a los seguros	-	-	-	-	-	-	-	-	-	-	-		

SECCIÓN	DESCRIPCIÓN	ACTIVIDADES	PROVINCIA ALICANTE			PROVINCIA CASTELLÓN			PROVINCIA VALENCIA			COMUNITAT VALENCIANA		
			NO TRAUMÁT.	TRAUMÁT. TRÁFICO	RESTO TRAUMÁT.	NO TRAUMÁT.	TRAUMÁT. TRÁFICO	RESTO TRAUMÁT.	NO TRAUMÁT.	TRAUMÁT. TRÁFICO	RESTO TRAUMÁT.	NO TRAUMÁT.	TRAUMÁT. TRÁFICO	RESTO TRAUMÁT.
SECCIÓN M	ACTIVIDADES INMOBILIARIAS	68 - Actividades inmobiliarias	-	-	-	-	-	-	-	-	-	-	-	
		69 - Actividades jurídicas y de contabilidad	-	-	-	-	-	-	-	-	-	-	-	-
		70 - Actividades de las sedes centrales, actividades de consultoría de gestión empresarial	-	-	-	-	-	-	-	-	-	-	-	-
		71 - Servicios técnicos de arquitectura e ingeniería, ensayos y análisis técnicos	-	-	-	-	-	-	-	-	-	-	-	-
		72 - Investigación y desarrollo	-	-	-	-	-	-	-	-	-	-	-	-
		73 - Publicidad y estudios de mercado	-	-	-	-	-	-	-	-	-	-	-	-
		74 - Otras actividades profesionales, científicas y técnicas	-	-	-	-	-	-	-	-	-	-	-	-
		75 - Actividades veterinarias	-	-	-	-	-	-	-	-	-	-	-	-
		77 - Actividades de alquiler	-	-	-	-	-	-	-	-	-	-	-	-
		78 - Actividades relacionadas con el empleo	-	-	-	-	-	-	-	-	-	-	-	-
SECCIÓN N	ACTIVIDADES ADMINISTRATIVAS Y SERVICIOS AUXILIARES	79 - Actividades de agencias de viajes, operadores turísticos, servicios de reservas y otros relacionados	-	-	-	-	-	-	-	-	-	-	-	
		80 - Actividades de seguridad e investigación	-	-	-	-	-	-	-	-	-	-	-	
		81 - Servicios a edificios y actividades de jardinería	-	-	-	-	-	-	-	-	1	-	-	1
		82 - Actividades administrativas de oficina y otras actividades auxiliares a las empresas	-	-	-	-	-	-	-	-	-	-	-	-
		84 - Administración Pública y defensa, Seguridad Social obligatoria	1	-	-	1	-	-	-	-	-	2	-	-
SECCIÓN O	ADMINISTRACIÓN PÚBLICA Y DEFENSA; SEGURIDAD SOCIAL OBLIGATORIA	84 - Administración Pública y defensa, Seguridad Social obligatoria	1	-	-	1	-	-	-	-	2	-	-	
SECCIÓN P	EDUCACIÓN	85 - Educación	1	-	-	-	-	-	1	-	-	2	-	-
SECCIÓN Q	ACTIVIDADES SANITARIAS Y DE SERVICIOS SOCIALES	86 - Actividades sanitarias	1	-	-	-	-	-	1	-	-	2	-	-
		87 - Asistencia en establecimientos residenciales	-	-	-	-	-	-	-	-	-	-	-	-
		88 - Actividades de servicios sociales sin alojamiento	-	-	-	-	-	-	-	-	-	-	-	-
		90 - Actividades de creación, artísticas y espectáculos	-	-	-	-	-	-	-	-	-	-	-	-
SECCIÓN R	ACTIVIDADES ARTÍSTICAS, RECREATIVAS Y DE ENTRETENIMIENTO	91 - Actividades de bibliotecas, archivos, museos y otras actividades culturales	-	-	-	-	-	-	-	-	-	-	-	
		92 - Actividades de juegos de azar y apuestas	-	-	-	-	-	-	-	-	-	-	-	
		93 - Actividades deportivas, recreativas y de entretenimiento	-	-	-	-	-	1	-	-	-	-	-	1
SECCIÓN S	OTROS SERVICIOS	94 - Actividades asociativas	-	-	-	-	-	-	-	-	-	-	-	
		95 - Reparación de ordenadores, efectos personales y artículos de uso doméstico	-	-	-	-	-	-	-	-	-	-	-	
		96 - Otros servicios personales	-	-	-	-	-	-	-	-	-	-	-	
SECCIÓN T	ACTIVIDADES DE LOS HOGARES COMO EMPLEADORES Y COMO PRODUCTORES DE BIENES Y SERVICIOS PARA USO PROPIO	97 - Actividades de los hogares como empleadores de personal doméstico	-	-	-	-	-	-	1	-	-	1	-	-
		98 - Actividades de los hogares como productores de bienes y servicios para uso propio	-	-	-	-	-	-	-	-	-	-	-	-
NO CONSTA			-	-	-	-	-	-	-	-	-	-	-	
SUBTOTAL			7	2	10	4	1	2	11	2	17	22	5	29
TOTAL			19			7			30			56		
PORCENTAJE (%)			36,8	10,5	52,6	57,1	14,3	28,6	36,7	6,7	56,7	39,3	8,9	51,8

EVOLUCIÓN DEL TOTAL DE ACCIDENTES MORTALES EN JORNADA DE TRABAJO SEGÚN CLASIFICACIÓN EN: NO TRAUMÁTICOS, TRAUMÁTICOS TRÁFICO Y RESTO TRAUMÁTICOS, EN LA COMUNITAT VALENCIANA Y PROVINCIAS, RESPECTO AL PERIODO INTERANUAL ANTERIOR

Datos contabilizados según fecha de baja médica, correspondientes al período Interanual: enero 2020 - diciembre 2020
 Datos contabilizados según fecha de baja médica, correspondientes al período Interanual: enero 2019 - diciembre 2019

Cuadro 18

	NO TRAUMÁTICOS			TRAUMÁTICOS ASOCIADOS AL TRÁFICO			RESTO DE TRAUMÁTICOS			TOTALES		
	enero 2019 - diciembre 2019	enero 2020 - diciembre 2020	▲%	enero 2019 - diciembre 2019	enero 2020 - diciembre 2020	▲%	enero 2019 - diciembre 2019	enero 2020 - diciembre 2020	▲%	enero 2019 - diciembre 2019	enero 2020 - diciembre 2020	▲%
ALICANTE	12	7	-41,7	3	2	-33,3	9	10	11,1	24	19	-20,8
CASTELLÓN	4	4	0,0	0	1	-	6	2	-66,7	10	7	-30,0
VALENCIA	14	11	-21,4	3	2	-33,3	14	17	21,4	31	30	-3,2
COMUNITAT VALENCIANA	30	22	-26,7	6	5	-16,7	29	29	0,0	65	56	-13,8

ACCIDENTES MORTALES TRAUMÁTICOS EN JORNADA DE TRABAJO, EXCLUIDOS LOS NO TRAUMÁTICOS Y LOS ASOCIADOS AL TRÁFICO EN LA COMUNITAT VALENCIANA, SEGÚN AGRUPACIÓN DE CÓDIGOS DE FORMA DEL ACCIDENTE

Datos contabilizados según fecha de baja médica, correspondientes al período Interanual: enero 2020 - diciembre 2020

Cuadro 19

COMUNITAT VALENCIANA		ACCIDENTES MORTALES EN JORNADA DE TRABAJO SEGÚN AGRUPACIÓN DE CÓDIGOS DE FORMA DE LOS ACCIDENTES																		TOTAL	
		FORMAS 10-19. Contacto con corriente eléctrica, fuego, temperatura o sustancias peligrosas		FORMAS 20-29. Ahogamientos, quedar sepultado, quedar envuelto.		FORMAS 30-39. Aplastamiento sobre o contra un objeto inmovil (el trabajador está en movimiento)		FORMAS 40-49. Choque o golpe contra un objeto en movimiento, colisión		FORMAS 50-59. Contacto con agente material cortante, punzante, duro, rugoso		FORMAS 60-69. Quedar atrapado, ser aplastado, sufrir una amputación.		FORMAS 70-79. Sobreesfuerzo físico, trauma psíquico, exposición a radiaciones, ruido, luz o presión.		FORMAS 80-89. Mordeduras, patadas, etc. (de animales o personas).		OTRAS FORMAS SIN ESPECIFICAR. Ninguna información			
SECCIONES Y DIVISIONES CNAE-2009		Nº	%	Nº	%	Nº	%	Nº	%	Nº	%	Nº	%	Nº	%	Nº	%	Nº	%		
		SECCIÓN A	AGRICULTURA, GANADERIA, SILVICULTURA Y PESCA	01 - Agricultura, ganadería, caza y servicios relacionados con las mismas	0	-	0	-	0	-	0	-	0	-	3	100,0	0	-	0	-	0
		02 - Silvicultura y explotación forestal	0	-	0	-	0	-	0	-	0	-	0	-	0	-	0	-	0	-	0
		03 - Pesca y acuicultura	0	-	0	-	0	-	0	-	0	-	0	-	0	-	0	-	0	-	0
SECCIÓN B	INDUSTRIAS EXTRACTIVAS	05 - Extracción de antracita, hulla	0	-	0	-	0	-	0	-	0	-	0	-	0	-	0	-	0	-	0
		06 - Extracción de crudo de	0	-	0	-	0	-	0	-	0	-	0	-	0	-	0	-	0	-	0
		07 - Extracción de minerales	0	-	0	-	0	-	0	-	0	-	0	-	0	-	0	-	0	-	0
		08 - Otras industrias extractivas	0	-	0	-	0	-	0	-	0	-	1	100,0	0	-	0	-	0	-	1
		09 - Actividades de apoyo a las	0	-	0	-	0	-	0	-	0	-	0	-	0	-	0	-	0	-	0
SECCIÓN C	INDUSTRIA MANUFACTURERA	10 - Industria de la alimentación	0	-	1	100,0	0	-	0	-	0	-	0	-	0	-	0	-	0	-	1
		11 - Fabricación de bebidas	0	-	0	-	0	-	0	-	0	-	0	-	0	-	0	-	0	-	0
		12 - Industria del tabaco	0	-	0	-	0	-	0	-	0	-	0	-	0	-	0	-	0	-	0
		13 - Industria textil	0	-	0	-	0	-	0	-	0	-	0	-	0	-	0	-	0	-	0
		14 - Confección de prendas de	0	-	0	-	0	-	0	-	0	-	0	-	0	-	0	-	0	-	0
		15 - Industria del cuero y del	0	-	0	-	0	-	0	-	0	-	0	-	0	-	0	-	0	-	0
		16 - Industria de la madera y del	0	-	0	-	0	-	0	-	0	-	0	-	0	-	0	-	0	-	0
		17 - Industria del papel	0	-	0	-	0	-	0	-	0	-	0	-	0	-	0	-	0	-	0
		18 - Artes gráficas y reproducción	0	-	0	-	0	-	0	-	0	-	0	-	0	-	0	-	0	-	0
		19 - Coquerías y refino de petróleo	0	-	0	-	0	-	0	-	0	-	0	-	0	-	0	-	0	-	0
		20 - Industria química	0	-	0	-	1	100,0	0	-	0	-	0	-	0	-	0	-	0	-	1
		21 - Fabricación de productos farmacéuticos	0	-	0	-	0	-	0	-	0	-	0	-	0	-	0	-	0	-	0
		22 - Fabricación de productos de caucho y plásticos	0	-	0	-	0	-	0	-	0	-	0	-	0	-	0	-	0	-	0
		23 - Fabricación de otros productos minerales no metálicos	0	-	0	-	1	50,0	0	-	1	50,0	0	-	0	-	0	-	0	-	2
		24 - Metalurgia, fabricación de productos de hierro, acero y ferroaleaciones	0	-	0	-	0	-	1	100,0	0	-	0	-	0	-	0	-	0	-	1
		25 - Fabricación de productos metálicos, excepto maquinaria y	0	-	0	-	1	100,0	0	-	0	-	0	-	0	-	0	-	0	-	1
		26 - Fabricación de productos informáticos, electrónicos y	0	-	0	-	0	-	0	-	0	-	0	-	0	-	0	-	0	-	0
		27 - Fabricación de material y equipo eléctrico	0	-	0	-	0	-	0	-	0	-	0	-	0	-	0	-	0	-	0
		28 - Fabricación de maquinaria y equipo n.c.o.p.	0	-	0	-	0	-	0	-	0	-	0	-	0	-	0	-	0	-	0
		29 - Fabricación de vehículos de motor, remolques y	0	-	0	-	0	-	0	-	0	-	0	-	0	-	0	-	0	-	0
		30 - Fabricación de otro material	0	-	0	-	0	-	0	-	0	-	0	-	0	-	0	-	0	-	0
		31 - Fabricación de muebles	0	-	0	-	0	-	0	-	0	-	0	-	0	-	0	-	0	-	0
		32 - Otras industrias	0	-	0	-	0	-	0	-	0	-	0	-	0	-	0	-	0	-	0
		33 - Reparación e instalación de maquinaria y equipo	0	-	0	-	0	-	0	-	0	-	0	-	0	-	0	-	0	-	0
SECCIÓN D	SUMINISTRO DE ENERGIA ELECTRICA, GAS, VAPOR Y AIRE ACONDICIONADO	35 - Suministro de energía eléctrica, gas, vapor y aire acondicionado	0	-	0	-	0	-	0	-	0	-	0	-	0	-	0	-	0	-	0
SECCIÓN E	SUMINISTRO DE AGUA, ACTIVIDADES DE SANEAMIENTO, GESTION DE RESIDUOS Y DESCONTAMINACION	36 - Captación, depuración y distribución de agua	0	-	0	-	0	-	0	-	0	-	0	-	0	-	0	-	0	-	0
		37 - Recogida y tratamiento de aguas residuales	0	-	0	-	0	-	0	-	0	-	0	-	0	-	0	-	0	-	0
		38 - Recogida, tratamiento y eliminación de residuos.	0	-	0	-	1	100,0	0	-	0	-	0	-	0	-	0	-	0	-	1
		39 - Actividades de descontaminación y otros servicios de gestión de residuos	0	-	0	-	0	-	0	-	0	-	0	-	0	-	0	-	0	-	0
SECCIÓN F	CONSTRUCCIÓN	41 - Construcción de edificios	1	25,0	0	-	3	75,0	0	-	0	-	0	-	0	-	0	-	0	-	4
		42 - Ingeniería civil	0	-	0	-	0	-	0	-	0	-	0	-	0	-	0	-	0	-	0
		43 - Actividades de construcción especializada	2	33,3	0	-	4	66,7	0	-	0	-	0	-	0	-	0	-	0	-	6
SECCIÓN G	COMERCIO AL POR MAYOR Y AL POR MENOR. REPARACION DE VEHICULOS DE MOTOR Y MOTOCICLETAS	45 - Venta y reparación de vehículos de motor y motocicletas	0	-	0	-	0	-	0	-	0	-	0	-	0	-	0	-	0	-	0
		46 - Comercio al por mayor e intermediarios del comercio, excepto de vehículos de motor y motocicletas	0	-	0	-	1	50,0	1	50,0	0	-	0	-	0	-	0	-	0	-	2
		47 - Comercio al por menor, excepto de vehículos de motor y motocicletas	0	-	0	-	1	50,0	0	-	0	-	1	50,0	0	-	0	-	0	-	2
SECCIÓN H	TRANSPORTE Y ALMACENAMIENTO	49 - Transporte terrestre y por tubería	0	-	0	-	0	-	1	100,0	0	-	0	-	0	-	0	-	0	-	1
		50 - Transporte marítimo y por	0	-	0	-	0	-	0	-	0	-	0	-	0	-	0	-	0	-	0
		51 - Transporte aéreo	0	-	0	-	0	-	0	-	0	-	0	-	0	-	0	-	0	-	0
		52 - Almacenamiento y actividades anexas al transporte	0	-	0	-	0	-	0	-	0	-	0	-	0	-	1	100,0	0	-	1
		53 - Actividades postales y de correos	0	-	0	-	0	-	0	-	0	-	0	-	0	-	0	-	0	-	0
SECCIÓN I	HOSTELERIA	55 - Servicios de alojamiento	0	-	0	-	0	-	0	-	0	-	0	-	0	-	0	-	0	-	0
		56 - Servicios de comidas y bebidas	0	-	0	-	0	-	0	-	0	-	0	-	0	-	0	-	0	-	0
SECCIÓN J	INFORMACION Y COMUNICACIONES	58 - Edición	0	-	0	-	0	-	0	-	0	-	0	-	0	-	0	-	0	-	0
		59 - Actividades cinematográficas, de vídeo y de televisión, grabación	0	-	0	-	0	-	0	-	0	-	0	-	0	-	0	-	0	-	0
		60 - Actividades de programación	0	-	0	-	0	-	0	-	0	-	0	-	0	-	0	-	0	-	0
		61 - Telecomunicaciones	0	-	0	-	0	-	0	-	0	-	0	-	0	-	0	-	0	-	0
		62 - Programación, consultoría y otras actividades relacionadas con	0	-	0	-	0	-	0	-	0	-	0	-	0	-	0	-	0	-	0
		63 - Servicios de información	0	-	0	-	0	-	0	-	0	-	0	-	0	-	0	-	0	-	0

COMUNITAT VALENCIANA

ACCIDENTES MORTALES EN JORNADA DE TRABAJO																				
SEGÚN AGRUPACIÓN DE CÓDIGOS DE FORMA DE LOS ACCIDENTES																				
SECCIONES Y DIVISIONES CNAE-2009	FORMAS 10-19. Contacto con corriente eléctrica, fuego, temperatura o sustancias peligrosas		FORMAS 20-29. Ahogamientos, quedar sepultado, quedar envuelto.		FORMAS 30-39. Aplastamiento sobre o contra un objeto inmóvil (el trabajador está en movimiento)		FORMAS 40-49. Choque o golpe contra un objeto en movimiento, colisión		FORMAS 50-59. Contacto con agente material cortante, punzante, duro, rugoso		FORMAS 60-69. Quedar atrapado, ser aplastado, sufrir una amputación.		FORMAS 70-79. Sobreesfuerzo físico, trauma psíquico, exposición a radiaciones, ruido, luz o presión.		FORMAS 80-89. Mordeduras, patadas, etc. (de animales o personas).		OTRAS FORMAS SIN ESPECIFICAR. Ninguna información		TOTAL	
	Nº	%	Nº	%	Nº	%	Nº	%	Nº	%	Nº	%	Nº	%	Nº	%	Nº	%		Nº
SECCIÓN K	ACTIVIDADES FINANCIERAS Y DE SEGUROS	64 - Servicios financieros, excepto seguros y fondos de	0	-	0	-	0	-	0	-	0	-	0	-	0	-	0	-	0	-
		65 - Seguros, reaseguros y fondos de pensiones, excepto Seguridad Social obligatoria	0	-	0	-	0	-	0	-	0	-	0	-	0	-	0	-	0	-
		66 - Actividades auxiliares a los servicios financieros y a los	0	-	0	-	0	-	0	-	0	-	0	-	0	-	0	-	0	-
SECCIÓN L	ACTIVIDADES INMOBILIARIAS	68 - Actividades inmobiliarias	0	-	0	-	0	-	0	-	0	-	0	-	0	-	0	-	0	-
		69 - Actividades jurídicas y de	0	-	0	-	0	-	0	-	0	-	0	-	0	-	0	-	0	-
		70 - Actividades de las sedes centrales, actividades de	0	-	0	-	0	-	0	-	0	-	0	-	0	-	0	-	0	-
SECCIÓN M	ACTIVIDADES PROFESIONALES, CIENTÍFICAS Y TÉCNICAS	71 - Servicios técnicos de arquitectura e ingeniería, ensayos	0	-	0	-	0	-	0	-	0	-	0	-	0	-	0	-	0	-
		72 - Investigación y desarrollo	0	-	0	-	0	-	0	-	0	-	0	-	0	-	0	-	0	-
		73 - Publicidad y estudios de	0	-	0	-	0	-	0	-	0	-	0	-	0	-	0	-	0	-
		74 - Otras actividades	0	-	0	-	0	-	0	-	0	-	0	-	0	-	0	-	0	-
		75 - Actividades veterinarias	0	-	0	-	0	-	0	-	0	-	0	-	0	-	0	-	0	-
		77 - Actividades de alquiler	0	-	0	-	0	-	0	-	0	-	0	-	0	-	0	-	0	-
		78 - Actividades relacionadas con	0	-	0	-	0	-	0	-	0	-	0	-	0	-	0	-	0	-
		79 - Actividades de agencias de viajes, operadores turísticos,	0	-	0	-	0	-	0	-	0	-	0	-	0	-	0	-	0	-
SECCIÓN N	ACTIVIDADES ADMINISTRATIVAS Y SERVICIOS AUXILIARES	80 - Actividades de seguridad e	0	-	0	-	0	-	0	-	0	-	0	-	0	-	0	-	0	-
		81 - Servicios a edificios y	0	-	0	-	1	100,0	0	-	0	-	0	-	0	-	0	-	0	-
		82 - Actividades administrativas de oficina y otras actividades	0	-	0	-	0	-	0	-	0	-	0	-	0	-	0	-	0	-
SECCIÓN O	ADMINISTRACIÓN PÚBLICA Y DEFENSA, SEGURIDAD SOCIAL OBLIGATORIA	84 - Administración Pública y defensa, Seguridad Social	0	-	0	-	0	-	0	-	0	-	0	-	0	-	0	-	0	-
SECCIÓN P	EDUCACIÓN	85 - Educación	0	-	0	-	0	-	0	-	0	-	0	-	0	-	0	-	0	-
SECCIÓN Q	ACTIVIDADES SANITARIAS Y DE SERVICIOS SOCIALES	86 - Actividades sanitarias	0	-	0	-	0	-	0	-	0	-	0	-	0	-	0	-	0	-
		87 - Asistencia en	0	-	0	-	0	-	0	-	0	-	0	-	0	-	0	-	0	-
		88 - Actividades de servicios	0	-	0	-	0	-	0	-	0	-	0	-	0	-	0	-	0	-
		90 - Actividades de creación,	0	-	0	-	0	-	0	-	0	-	0	-	0	-	0	-	0	-
SECCIÓN R	ACTIVIDADES ARTÍSTICAS, RECREATIVAS Y DE ENTRETENIMIENTO	91 - Actividades de bibliotecas,	0	-	0	-	0	-	0	-	0	-	0	-	0	-	0	-	0	-
		92 - Actividades de juegos de azar	0	-	0	-	0	-	0	-	0	-	0	-	0	-	0	-	0	-
		93 - Actividades deportivas,	0	-	0	-	0	-	0	-	0	-	0	-	0	-	1	100,0	0	-
		94 - Actividades asociativas	0	-	0	-	0	-	0	-	0	-	0	-	0	-	0	-	0	-
SECCIÓN S	OTROS SERVICIOS	95 - Reparación de ordenadores, efectos personales y	0	-	0	-	0	-	0	-	0	-	0	-	0	-	0	-	0	-
		96 - Otros servicios personales	0	-	0	-	0	-	0	-	0	-	0	-	0	-	0	-	0	-
SECCIÓN T	ACTIVIDADES DE LOS HOGARES COMO EMPLEADORES Y COMO PRODUCTORES DE BIENES Y SERVICIOS PARA USO PROPIO	97 - Actividades de los hogares como empleadores de personal doméstico	0	-	0	-	0	-	0	-	0	-	0	-	0	-	0	-	0	-
		98 - Actividades de los hogares como productores de bienes y servicios para uso propio	0	-	0	-	0	-	0	-	0	-	0	-	0	-	0	-	0	-
SECCIÓN U	ACTIV. DE ORGANIZACIONES Y ORGANISMOS EXTRATERRITORIALES	99 - Actividades de organizaciones y organismos extraterritoriales	0	-	0	-	0	-	0	-	0	-	0	-	0	-	0	-	0	-
		NO CONSTA	0	-	0	-	0	-	0	-	0	-	0	-	0	-	0	-	0	-
		TOTAL	3	10,3	1	3,4	14	48,3	3	10,3	0	-	6	20,7	0	-	2	6,9	0	-

ACCIDENTES MORTALES TRAUMÁTICOS EN JORNADA DE TRABAJO, EXCLUIDOS LOS NO TRAUMÁTICOS Y LOS ASOCIADOS AL TRÁFICO EN ALICANTE, SEGÚN AGRUPACIÓN DE CÓDIGOS DE FORMA DEL ACCIDENTE

Datos contabilizados según fecha de baja médica, correspondientes al período Interanual: enero 2020 - diciembre 2020

Cuadro 20

ACCIDENTES MORTALES EN JORNADA DE TRABAJO SEGÚN AGRUPACIÓN DE CÓDIGOS DE FORMA DE LOS ACCIDENTES																							
SECCIONES Y DIVISIONES CNAE-2009		FORMAS 10-19. Contacto con corriente eléctrica, fuego, temperatura o sustancias peligrosas		FORMAS 20-29. Ahogamientos, quedar sepultado, quedar envuelto.		FORMAS 30-39. Aplastamiento sobre o contra un objeto inmóvil (el trabajador está en movimiento)		FORMAS 40-49. Choque o golpe contra un objeto en movimiento, colisión		FORMAS 50-59. Contacto con agente material cortante, punzante, duro, rugoso		FORMAS 60-69. Quedar atrapado, ser aplastado, sufrir una amputación.		FORMAS 70-79. Sobreesfuerzo físico, trauma psíquico, exposición a radiaciones, ruido, luz o presión.		FORMAS 80-89. Mordeduras, patadas, etc. (de animales o personas).		OTRAS FORMAS SIN ESPECIFICAR. Ninguna información		TOTAL			
		Nº	%	Nº	%	Nº	%	Nº	%	Nº	%	Nº	%	Nº	%	Nº	%	Nº	%		Nº	%	
SECCIÓN A	AGRICULTURA, GANADERÍA, SILVICULTURA Y PESCA	01 - Agricultura, ganadería, caza y servicios relacionados con las mismas	0	-	0	-	0	-	0	-	0	-	0	-	0	-	0	-	0	-	0		
		02 - Silvicultura y explotación forestal	0	-	0	-	0	-	0	-	0	-	0	-	0	-	0	-	0	-	0		
		03 - Pesca y acuicultura	0	-	0	-	0	-	0	-	0	-	0	-	0	-	0	-	0	-	0		
SECCIÓN B	INDUSTRIAS EXTRACTIVAS	05 - Extracción de antracita, hulla	0	-	0	-	0	-	0	-	0	-	0	-	0	-	0	-	0	-	0		
		06 - Extracción de crudo de petróleo	0	-	0	-	0	-	0	-	0	-	0	-	0	-	0	-	0	-	0		
SECCIÓN C	INDUSTRIA MANUFACTURERA	07 - Extracción de minerales	0	-	0	-	0	-	0	-	0	-	0	-	0	-	0	-	0	-	0		
		08 - Otras industrias extractivas	0	-	0	-	0	-	0	-	0	-	0	-	0	-	0	-	0	-	0		
		09 - Actividades de apoyo a las industrias extractivas	0	-	0	-	0	-	0	-	0	-	0	-	1	100,0	0	-	0	-	0	-	1
		10 - Industria de la alimentación	0	-	0	-	0	-	0	-	0	-	0	-	0	-	0	-	0	-	0	-	0
		11 - Fabricación de bebidas	0	-	0	-	0	-	0	-	0	-	0	-	0	-	0	-	0	-	0	-	0
		12 - Industria del tabaco	0	-	0	-	0	-	0	-	0	-	0	-	0	-	0	-	0	-	0	-	0
		13 - Industria textil	0	-	0	-	0	-	0	-	0	-	0	-	0	-	0	-	0	-	0	-	0
		14 - Confección de prendas de vestir	0	-	0	-	0	-	0	-	0	-	0	-	0	-	0	-	0	-	0	-	0
		15 - Industria del cuero y del pelo	0	-	0	-	0	-	0	-	0	-	0	-	0	-	0	-	0	-	0	-	0
		16 - Industria de la madera y del corcho, excepto muebles, cestería y espartería fina	0	-	0	-	0	-	0	-	0	-	0	-	0	-	0	-	0	-	0	-	0
		17 - Industria del papel	0	-	0	-	0	-	0	-	0	-	0	-	0	-	0	-	0	-	0	-	0
		18 - Artes gráficas y reproducción	0	-	0	-	0	-	0	-	0	-	0	-	0	-	0	-	0	-	0	-	0
		19 - Coquerías y refino de petróleo	0	-	0	-	0	-	0	-	0	-	0	-	0	-	0	-	0	-	0	-	0
		20 - Industria química	0	-	0	-	1	100,0	0	-	0	-	0	-	0	-	0	-	0	-	0	-	1
		21 - Fabricación de productos químicos básicos inorgánicos	0	-	0	-	0	-	0	-	0	-	0	-	0	-	0	-	0	-	0	-	0
		22 - Fabricación de productos de caucho y plásticos	0	-	0	-	0	-	0	-	0	-	0	-	0	-	0	-	0	-	0	-	0
		23 - Fabricación de otros productos minerales no metálicos	0	-	0	-	0	-	0	-	0	-	0	-	0	-	0	-	0	-	0	-	0
		24 - Metalurgia, fabricación de productos de hierro, acero y ferroaleaciones	0	-	0	-	0	-	0	-	0	-	0	-	0	-	0	-	0	-	0	-	0
		25 - Fabricación de productos metálicos, excepto maquinaria y equipo	0	-	0	-	0	-	0	-	0	-	0	-	0	-	0	-	0	-	0	-	0
		26 - Fabricación de productos informáticos, electrónicos y ópticos	0	-	0	-	0	-	0	-	0	-	0	-	0	-	0	-	0	-	0	-	0
		27 - Fabricación de material y equipo eléctrico	0	-	0	-	0	-	0	-	0	-	0	-	0	-	0	-	0	-	0	-	0
		28 - Fabricación de maquinaria y equipo n.c.o.p.	0	-	0	-	0	-	0	-	0	-	0	-	0	-	0	-	0	-	0	-	0
		29 - Fabricación de vehículos de motor, remolques y semirremolques	0	-	0	-	0	-	0	-	0	-	0	-	0	-	0	-	0	-	0	-	0
		30 - Fabricación de otro material de transporte	0	-	0	-	0	-	0	-	0	-	0	-	0	-	0	-	0	-	0	-	0
		31 - Fabricación de muebles	0	-	0	-	0	-	0	-	0	-	0	-	0	-	0	-	0	-	0	-	0
32 - Otras industrias manufactureras	0	-	0	-	0	-	0	-	0	-	0	-	0	-	0	-	0	-	0	-	0		
33 - Reparación e instalación de maquinaria y equipo	0	-	0	-	0	-	0	-	0	-	0	-	0	-	0	-	0	-	0	-	0		
35 - Suministro de energía eléctrica, gas, vapor y aire acondicionado	0	-	0	-	0	-	0	-	0	-	0	-	0	-	0	-	0	-	0	-	0		
SECCIÓN D	SUMINISTRO DE ENERGÍA ELÉCTRICA, GAS, VAPOR Y AIRE ACONDICIONADO	36 - Captación, depuración y distribución de agua	0	-	0	-	0	-	0	-	0	-	0	-	0	-	0	-	0	-	0		
SECCIÓN E	SUMINISTRO DE AGUA, ACTIVIDADES DE SANEAMIENTO, GESTIÓN DE RESIDUOS Y DESCONTAMINACIÓN	37 - Recogida y tratamiento de aguas residuales	0	-	0	-	0	-	0	-	0	-	0	-	0	-	0	-	0	-	0		
		38 - Recogida, tratamiento y eliminación de residuos, valorización	0	-	0	-	1	100,0	0	-	0	-	0	-	0	-	0	-	0	-	0	-	1
SECCIÓN F	CONSTRUCCIÓN	39 - Actividades de descontaminación y otros servicios de gestión de residuos	0	-	0	-	0	-	0	-	0	-	0	-	0	-	0	-	0	-	0	-	0
		41 - Construcción de edificios	0	-	0	-	0	-	0	-	0	-	0	-	0	-	0	-	0	-	0	-	0
		42 - Ingeniería civil	0	-	0	-	0	-	0	-	0	-	0	-	0	-	0	-	0	-	0	-	0
		43 - Actividades de construcción especializada	2	50,0	0	-	2	50,0	0	-	0	-	0	-	0	-	0	-	0	-	0	-	4
SECCIÓN G	COMERCIO AL POR MAYOR Y AL POR MENOR; REPARACIÓN DE VEHÍCULOS DE MOTOR Y MOTOCICLETAS	45 - Venta y reparación de vehículos de motor y motocicletas	0	-	0	-	0	-	0	-	0	-	0	-	0	-	0	-	0	-	0	-	0
		46 - Comercio al por mayor e intermediarios del comercio, excepto de vehículos de motor y motocicletas	0	-	0	-	0	-	0	-	0	-	0	-	0	-	0	-	0	-	0	-	0
SECCIÓN H	TRANSPORTE Y ALMACENAMIENTO	47 - Comercio al por menor, excepto de vehículos de motor y motocicletas	0	-	0	-	1	50,0	0	-	0	-	1	50,0	0	-	0	-	0	-	0	-	2
		49 - Transporte terrestre y por tubería	0	-	0	-	0	-	0	-	0	-	0	-	0	-	0	-	0	-	0	-	0
		50 - Transporte marítimo y por vías navegables interiores	0	-	0	-	0	-	0	-	0	-	0	-	0	-	0	-	0	-	0	-	0
SECCIÓN I	HOSTELERÍA	51 - Transporte aéreo	0	-	0	-	0	-	0	-	0	-	0	-	0	-	0	-	0	-	0	-	0
		52 - Almacenamiento y actividades anexas al transporte	0	-	0	-	0	-	0	-	0	-	0	-	0	-	1	100,0	0	-	0	-	1
SECCIÓN J	INFORMACIÓN Y COMUNICACIONES	53 - Actividades postales y de correos	0	-	0	-	0	-	0	-	0	-	0	-	0	-	0	-	0	-	0	-	0
		55 - Servicios de alojamiento	0	-	0	-	0	-	0	-	0	-	0	-	0	-	0	-	0	-	0	-	0
		56 - Servicios de comidas y bebidas	0	-	0	-	0	-	0	-	0	-	0	-	0	-	0	-	0	-	0	-	0
		58 - Edición	0	-	0	-	0	-	0	-	0	-	0	-	0	-	0	-	0	-	0	-	0
SECCIÓN J	INFORMACIÓN Y COMUNICACIONES	59 - Actividades cinematográficas, de vídeo y de televisión, grabación de sonido y edición musical	0	-	0	-	0	-	0	-	0	-	0	-	0	-	0	-	0	-	0	-	0
		60 - Actividades de programación y emisión de radio y televisión	0	-	0	-	0	-	0	-	0	-	0	-	0	-	0	-	0	-	0	-	0
		61 - Telecomunicaciones	0	-	0	-	0	-	0	-	0	-	0	-	0	-	0	-	0	-	0	-	0
		62 - Programación, consultoría y otras actividades relacionadas con la informática	0	-	0	-	0	-	0	-	0	-	0	-	0	-	0	-	0	-	0	-	0
		63 - Servicios de información	0	-	0	-	0	-	0	-	0	-	0	-	0	-	0	-	0	-	0	-	0

PROVINCIA: ALICANTE

ACCIDENTES MORTALES EN JORNADA DE TRABAJO																					
SEGÚN AGRUPACIÓN DE CÓDIGOS DE FORMA DE LOS ACCIDENTES																					
SECCIONES Y DIVISIONES CNAE-2009		FORMAS 10-19. Contacto con corriente eléctrica, fuego, temperatura o sustancias peligrosas		FORMAS 20-29. Atogamientos, quedar sepultado, quedar envuelto.		FORMAS 30-39. Aplastamiento sobre o contra un objeto inmvé (el trabajador está en movimiento)		FORMAS 40-49. Choque o golpe contra un objeto en movimiento, colisión		FORMAS 50-59. Contacto con agente material cortante, punzante, duro, rugoso		FORMAS 60-69. Quedar atrapado, ser aplastado, sufrir una amputación.		FORMAS 70-79. Sobreesfuerzo físico, trauma psíquico, exposición a radiaciones, ruido, luz o presión.		FORMAS 80-89. Mordeduras, patadas, etc. (de animales o personas).		OTRAS FORMAS SIN ESPECIFICAR. Ninguna información		TOTAL	
		Nº	%	Nº	%	Nº	%	Nº	%	Nº	%	Nº	%	Nº	%	Nº	%	Nº	%		
SECCIÓN K	ACTIVIDADES FINANCIERAS Y DE SEGUROS	64 - Servicios financieros, excepto seguros y fondos de pensiones	0	-	0	-	0	-	0	-	0	-	0	-	0	-	0	-	0	-	0
		65 - Seguros, reaseguros y fondos de pensiones, excepto Seguridad Social obligatoria	0	-	0	-	0	-	0	-	0	-	0	-	0	-	0	-	0	-	0
		66 - Actividades auxiliares a los servicios financieros y a los seguros	0	-	0	-	0	-	0	-	0	-	0	-	0	-	0	-	0	-	0
SECCIÓN L	ACTIVIDADES INMOBILIARIAS	68 - Actividades inmobiliarias	0	-	0	-	0	-	0	-	0	-	0	-	0	-	0	-	0	-	0
		69 - Actividades jurídicas y de contabilidad	0	-	0	-	0	-	0	-	0	-	0	-	0	-	0	-	0	-	0
SECCIÓN M	ACTIVIDADES PROFESIONALES, CIENTÍFICAS Y TÉCNICAS	70 - Actividades de las sedes centrales, actividades de consultoría de gestión empresarial	0	-	0	-	0	-	0	-	0	-	0	-	0	-	0	-	0	-	0
		71 - Servicios técnicos de arquitectura e ingeniería, ensayos y análisis técnicos	0	-	0	-	0	-	0	-	0	-	0	-	0	-	0	-	0	-	0
		72 - Investigación y desarrollo	0	-	0	-	0	-	0	-	0	-	0	-	0	-	0	-	0	-	0
		73 - Publicidad y estudios de mercado	0	-	0	-	0	-	0	-	0	-	0	-	0	-	0	-	0	-	0
		74 - Otras actividades profesionales, científicas y técnicas	0	-	0	-	0	-	0	-	0	-	0	-	0	-	0	-	0	-	0
		75 - Actividades veterinarias	0	-	0	-	0	-	0	-	0	-	0	-	0	-	0	-	0	-	0
SECCIÓN N	ACTIVIDADES ADMINISTRATIVAS Y SERVICIOS AUXILIARES	77 - Actividades de alquiler	0	-	0	-	0	-	0	-	0	-	0	-	0	-	0	-	0	-	0
		78 - Actividades relacionadas con el empleo	0	-	0	-	0	-	0	-	0	-	0	-	0	-	0	-	0	-	0
		79 - Actividades de agencias de viajes, operadores turísticos, servicios de reservas y otros relacionados	0	-	0	-	0	-	0	-	0	-	0	-	0	-	0	-	0	-	0
		80 - Actividades de seguridad e investigación	0	-	0	-	0	-	0	-	0	-	0	-	0	-	0	-	0	-	0
		81 - Servicios a edificios y actividades de jardinería	0	-	0	-	0	-	0	-	0	-	0	-	0	-	0	-	0	-	0
		82 - Actividades administrativas de oficina y otras actividades auxiliares a las empresas	0	-	0	-	0	-	0	-	0	-	0	-	0	-	0	-	0	-	0
SECCIÓN O	ADMINISTRACION PÚBLICA Y DEFENSA; SEGURIDAD SOCIAL OBLIGATORIA	84 - Administración Pública y defensa, Seguridad Social obligatoria	0	-	0	-	0	-	0	-	0	-	0	-	0	-	0	-	0	-	0
SECCIÓN P	EDUCACIÓN	85 - Educación	0	-	0	-	0	-	0	-	0	-	0	-	0	-	0	-	0	-	0
SECCIÓN Q	ACTIVIDADES SANITARIAS Y DE SERVICIOS SOCIALES	86 - Actividades sanitarias	0	-	0	-	0	-	0	-	0	-	0	-	0	-	0	-	0	-	0
		87 - Asistencia en establecimientos residenciales	0	-	0	-	0	-	0	-	0	-	0	-	0	-	0	-	0	-	0
		88 - Actividades de servicios sociales sin alojamiento	0	-	0	-	0	-	0	-	0	-	0	-	0	-	0	-	0	-	0
SECCIÓN R	ACTIVIDADES ARTÍSTICAS, RECREATIVAS Y DE ENTRETENIMIENTO	90 - Actividades de creación, artísticas y espectáculos	0	-	0	-	0	-	0	-	0	-	0	-	0	-	0	-	0	-	0
		91 - Actividades de bibliotecas, archivos, museos y otras actividades culturales	0	-	0	-	0	-	0	-	0	-	0	-	0	-	0	-	0	-	0
		92 - Actividades de juegos de azar y apuestas	0	-	0	-	0	-	0	-	0	-	0	-	0	-	0	-	0	-	0
		93 - Actividades deportivas, recreativas y de entretenimiento	0	-	0	-	0	-	0	-	0	-	0	-	0	-	0	-	0	-	0
SECCIÓN S	OTROS SERVICIOS	94 - Actividades asociativas	0	-	0	-	0	-	0	-	0	-	0	-	0	-	0	-	0	-	0
		95 - Reparación de ordenadores, efectos personales y artículos de uso doméstico	0	-	0	-	0	-	0	-	0	-	0	-	0	-	0	-	0	-	0
		96 - Otros servicios personales	0	-	0	-	0	-	0	-	0	-	0	-	0	-	0	-	0	-	0
SECCIÓN T	ACTIVIDADES DE LOS HOGARES COMO EMPLEADORES Y COMO PRODUCTORES DE BIENES Y SERVICIOS PARA USO PROPIO	97 - Actividades de los hogares como empleadores de personal doméstico	0	-	0	-	0	-	0	-	0	-	0	-	0	-	0	-	0	-	0
		98 - Actividades de los hogares como productores de bienes y servicios para uso propio	0	-	0	-	0	-	0	-	0	-	0	-	0	-	0	-	0	-	0
SECCIÓN U	ACTIVIDADES DE ORGANIZACIONES Y ORGANISMOS EXTRATERRITORIALES	99 - Actividades de organizaciones y organismos extraterritoriales	0	-	0	-	0	-	0	-	0	-	0	-	0	-	0	-	0	-	0
		NO CONSTA	0	-	0	-	0	-	0	-	0	-	0	-	0	-	0	-	0	-	0
		TOTAL	2	20,0	0	-	5	50,0	0	-	0	-	2	20,0	0	-	1	10,0	0	-	10

ACCIDENTES MORTALES TRAUMÁTICOS EN JORNADA DE TRABAJO, EXCLUIDOS LOS NO TRAUMÁTICOS Y LOS ASOCIADOS AL TRÁFICO EN CASTELLÓN, SEGÚN AGRUPACIÓN DE CÓDIGOS DE FORMA DEL ACCIDENTE

Datos contabilizados según fecha de baja médica, correspondientes al periodo Interanual: enero 2020 - diciembre 2020

Cuadro 21

PROVINCIA: CASTELLÓN		ACCIDENTES MORTALES EN JORNADA DE TRABAJO SEGÚN AGRUPACIÓN DE CÓDIGOS DE FORMA DE LOS ACCIDENTES																			
		FORMAS 10-19. Contacto con corriente eléctrica, fuego, temperatura o sustancias peligrosas		FORMAS 20-29. Ahogamientos, quedar sepultado, quedar envuelto.		FORMAS 30-39. Aplastamiento sobre o contra un objeto inmóvil (el trabajador está en movimiento)		FORMAS 40-49. Choque o golpe contra un objeto en movimiento, colisión		FORMAS 50-59. Contacto con agente material cortante, punzante, duro, rugoso		FORMAS 60-69. Quedar atrapado, ser aplastado, sufrir una amputación.		FORMAS 70-79. Sobreesfuerzo físico, trauma psíquico, exposición a radiaciones, ruido, luz o presión.		FORMAS 80-89. Mordeduras, patadas, etc. (de animales o personas).		OTRAS FORMAS SIN ESPECIFICAR. Ninguna información		TOTAL	
		Nº	%	Nº	%	Nº	%	Nº	%	Nº	%	Nº	%	Nº	%	Nº	%	Nº	%		
SECCIONES Y DIVISIONES CNAE-2009		Nº	%	Nº	%	Nº	%	Nº	%	Nº	%	Nº	%	Nº	%	Nº	%	Nº	%		
SECCIÓN A	AGRICULTURA, GANADERÍA, SILVICULTURA Y PESCA	01 - Agricultura, ganadería, caza y servicios relacionados con las mismas	0	-	0	-	0	-	0	-	0	-	0	-	0	-	0	-	0	-	0
		02 - Silvicultura y explotación forestal	0	-	0	-	0	-	0	-	0	-	0	-	0	-	0	-	0	-	0
		03 - Pesca y acuicultura	0	-	0	-	0	-	0	-	0	-	0	-	0	-	0	-	0	-	0
SECCIÓN B	INDUSTRIAS EXTRACTIVAS	05 - Extracción de antracita, hulla y lignito	0	-	0	-	0	-	0	-	0	-	0	-	0	-	0	-	0	-	0
		06 - Extracción de crudo de petróleo y gas natural	0	-	0	-	0	-	0	-	0	-	0	-	0	-	0	-	0	-	0
		07 - Extracción de minerales metálicos	0	-	0	-	0	-	0	-	0	-	0	-	0	-	0	-	0	-	0
SECCIÓN C	INDUSTRIA MANUFACTURERA	08 - Otras industrias extractivas	0	-	0	-	0	-	0	-	0	-	0	-	0	-	0	-	0	-	0
		09 - Actividades de apoyo a las industrias extractivas	0	-	0	-	0	-	0	-	0	-	0	-	0	-	0	-	0	-	0
		10 - Industria de la alimentación	0	-	0	-	0	-	0	-	0	-	0	-	0	-	0	-	0	-	0
		11 - Fabricación de bebidas	0	-	0	-	0	-	0	-	0	-	0	-	0	-	0	-	0	-	0
		12 - Industria del tabaco	0	-	0	-	0	-	0	-	0	-	0	-	0	-	0	-	0	-	0
		13 - Industria textil	0	-	0	-	0	-	0	-	0	-	0	-	0	-	0	-	0	-	0
		14 - Confección de prendas de vestir	0	-	0	-	0	-	0	-	0	-	0	-	0	-	0	-	0	-	0
		15 - Industria del cuero y del calzado	0	-	0	-	0	-	0	-	0	-	0	-	0	-	0	-	0	-	0
		16 - Industria de la madera y del corcho, excepto muebles, cestería y espartería	0	-	0	-	0	-	0	-	0	-	0	-	0	-	0	-	0	-	0
		17 - Industria del papel	0	-	0	-	0	-	0	-	0	-	0	-	0	-	0	-	0	-	0
		18 - Artes gráficas y reproducción de soportes grabados	0	-	0	-	0	-	0	-	0	-	0	-	0	-	0	-	0	-	0
		19 - Coquerías y refino de petróleo	0	-	0	-	0	-	0	-	0	-	0	-	0	-	0	-	0	-	0
		20 - Industria química	0	-	0	-	0	-	0	-	0	-	0	-	0	-	0	-	0	-	0
		21 - Fabricación de productos farmacéuticos	0	-	0	-	0	-	0	-	0	-	0	-	0	-	0	-	0	-	0
		22 - Fabricación de productos de caucho y plásticos	0	-	0	-	0	-	0	-	0	-	0	-	0	-	0	-	0	-	0
		23 - Fabricación de otros productos minerales no metálicos	0	-	0	-	0	-	0	-	0	-	0	-	0	-	0	-	0	-	0
		24 - Metalurgia, fabricación de productos de hierro, acero y ferroaleaciones	0	-	0	-	0	-	1	100,0	0	-	0	-	0	-	0	-	0	-	1
		25 - Fabricación de productos metálicos, excepto maquinaria y equipo	0	-	0	-	0	-	0	-	0	-	0	-	0	-	0	-	0	-	0
		26 - Fabricación de productos informáticos, electrónicos y ópticos	0	-	0	-	0	-	0	-	0	-	0	-	0	-	0	-	0	-	0
		27 - Fabricación de material y equipo eléctrico	0	-	0	-	0	-	0	-	0	-	0	-	0	-	0	-	0	-	0
		28 - Fabricación de maquinaria y equipo n.c.o.p.	0	-	0	-	0	-	0	-	0	-	0	-	0	-	0	-	0	-	0
		29 - Fabricación de vehículos de motor, remolques y semirremolques	0	-	0	-	0	-	0	-	0	-	0	-	0	-	0	-	0	-	0
		30 - Fabricación de otro material de transporte	0	-	0	-	0	-	0	-	0	-	0	-	0	-	0	-	0	-	0
		31 - Fabricación de muebles	0	-	0	-	0	-	0	-	0	-	0	-	0	-	0	-	0	-	0
32 - Otras industrias manufactureras	0	-	0	-	0	-	0	-	0	-	0	-	0	-	0	-	0	-	0		
33 - Reparación e instalación de maquinaria y equipo	0	-	0	-	0	-	0	-	0	-	0	-	0	-	0	-	0	-	0		
SECCIÓN D	SUMINISTRO DE ENERGÍA ELÉCTRICA, GAS, VAPOR Y AIRE ACONDICIONADO	35 - Suministro de energía eléctrica, gas, vapor y aire acondicionado	0	-	0	-	0	-	0	-	0	-	0	-	0	-	0	-	0	-	0
		36 - Captación, depuración y distribución de agua	0	-	0	-	0	-	0	-	0	-	0	-	0	-	0	-	0	-	0
SECCIÓN E	SUMINISTRO DE AGUA, ACTIVIDADES DE SANEAMIENTO, GESTIÓN DE RESIDUOS Y DESCONTAMINACIÓN	37 - Recogida y tratamiento de aguas residuales	0	-	0	-	0	-	0	-	0	-	0	-	0	-	0	-	0	-	0
		38 - Recogida, tratamiento y eliminación de residuos, valorización	0	-	0	-	0	-	0	-	0	-	0	-	0	-	0	-	0	-	0
		39 - Actividades de descontaminación y otros servicios de gestión de residuos	0	-	0	-	0	-	0	-	0	-	0	-	0	-	0	-	0	-	0
SECCIÓN F	CONSTRUCCIÓN	41 - Construcción de edificios	0	-	0	-	0	-	0	-	0	-	0	-	0	-	0	-	0	-	0
		42 - Ingeniería civil	0	-	0	-	0	-	0	-	0	-	0	-	0	-	0	-	0	-	0
		43 - Actividades de construcción especializada	0	-	0	-	0	-	0	-	0	-	0	-	0	-	0	-	0	-	0
SECCIÓN G	COMERCIO AL POR MAYOR Y AL POR MENOR; REPARACIÓN DE VEHÍCULOS DE MOTOR Y MOTOCICLETAS	45 - Venta y reparación de vehículos de motor y motocicletas	0	-	0	-	0	-	0	-	0	-	0	-	0	-	0	-	0	-	0
		46 - Comercio al por mayor e intermediarios del comercio, excepto de vehículos de motor y motocicletas	0	-	0	-	0	-	0	-	0	-	0	-	0	-	0	-	0	-	0
		47 - Comercio al por menor, excepto de vehículos de motor y motocicletas	0	-	0	-	0	-	0	-	0	-	0	-	0	-	0	-	0	-	0
SECCIÓN H	TRANSPORTE Y ALMACENAMIENTO	49 - Transporte terrestre y por tubería	0	-	0	-	0	-	0	-	0	-	0	-	0	-	0	-	0	-	0
		50 - Transporte marítimo y por vías navegables interiores	0	-	0	-	0	-	0	-	0	-	0	-	0	-	0	-	0	-	0
		51 - Transporte aéreo	0	-	0	-	0	-	0	-	0	-	0	-	0	-	0	-	0	-	0
		52 - Almacenamiento y actividades anexas al transporte	0	-	0	-	0	-	0	-	0	-	0	-	0	-	0	-	0	-	0
SECCIÓN I	HOSTELERÍA	53 - Actividades postales y de correos	0	-	0	-	0	-	0	-	0	-	0	-	0	-	0	-	0	-	0
		55 - Servicios de alojamiento	0	-	0	-	0	-	0	-	0	-	0	-	0	-	0	-	0	-	0
		56 - Servicios de comidas y bebidas	0	-	0	-	0	-	0	-	0	-	0	-	0	-	0	-	0	-	0
SECCIÓN J	INFORMACIÓN Y COMUNICACIONES	58 - Edición	0	-	0	-	0	-	0	-	0	-	0	-	0	-	0	-	0	-	0
		59 - Actividades cinematográficas, de vídeo y de televisión, grabación de sonido y edición musical	0	-	0	-	0	-	0	-	0	-	0	-	0	-	0	-	0	-	0
		60 - Actividades de programación y emisión de radio y televisión	0	-	0	-	0	-	0	-	0	-	0	-	0	-	0	-	0	-	0
		61 - Telecomunicaciones	0	-	0	-	0	-	0	-	0	-	0	-	0	-	0	-	0	-	0
		62 - Programación, consultoría y otras actividades relacionadas con la informática	0	-	0	-	0	-	0	-	0	-	0	-	0	-	0	-	0	-	0
63 - Servicios de información	0	-	0	-	0	-	0	-	0	-	0	-	0	-	0	-	0	-	0		

PROVINCIA: CASTELLÓN

ACCIDENTES MORTALES EN JORNADA DE TRABAJO																						
SEGÚN AGRUPACIÓN DE CÓDIGOS DE FORMA DE LOS ACCIDENTES																						
		FORMAS 10-19. Contacto con corriente eléctrica, fuego, temperatura o sustancias peligrosas		FORMAS 20-29. Ahogamientos, quedar sepultado, quedar envuelto.		FORMAS 30-39. Apilamiento sobre o contra un objeto inmóvil (el trabajador está en movimiento)		FORMAS 40-49. Choque o golpe contra un objeto en movimiento, colisión		FORMAS 50-59. Contacto con agente material cortante, punzante, duro, rugoso		FORMAS 60-69. Quedar atrapado, ser aplastado, sufrir una amputación.		FORMAS 70-79. Sobreesfuerzo físico, trauma psíquico, exposición a radiaciones, ruido, luz o presión.		FORMAS 80-89. Mordeduras, patadas, etc. (de animales o personas).		OTRAS FORMAS SIN ESPECIFICAR. Ninguna información				
SECCIONES Y DIVISIONES CNAE-2009		Nº	%	Nº	%	Nº	%	Nº	%	Nº	%	Nº	%	Nº	%	Nº	%	Nº	%			
SECCIÓN K	ACTIVIDADES FINANCIERAS Y DE SEGUROS	64 - Servicios financieros, excepto seguros y fondos de pensiones	0	-	0	-	0	-	0	-	0	-	0	-	0	-	0	-	0	-	0	
		65 - Seguros, reaseguros y fondos de pensiones, excepto Seguridad Social obligatoria	0	-	0	-	0	-	0	-	0	-	0	-	0	-	0	-	0	-	0	0
		66 - Actividades auxiliares a los servicios financieros y a los seguros	0	-	0	-	0	-	0	-	0	-	0	-	0	-	0	-	0	-	0	0
SECCIÓN L	ACTIVIDADES INMOBILIARIAS	68 - Actividades inmobiliarias	0	-	0	-	0	-	0	-	0	-	0	-	0	-	0	-	0	-	0	
		69 - Actividades jurídicas y de contabilidad	0	-	0	-	0	-	0	-	0	-	0	-	0	-	0	-	0	-	0	0
SECCIÓN M	ACTIVIDADES PROFESIONALES, CIENTÍFICAS Y TÉCNICAS	70 - Actividades de las sedes centrales, actividades de consultoría de gestión empresarial	0	-	0	-	0	-	0	-	0	-	0	-	0	-	0	-	0	-	0	
		71 - Servicios técnicos de arquitectura e ingeniería, ensayos y análisis técnicos	0	-	0	-	0	-	0	-	0	-	0	-	0	-	0	-	0	-	0	0
		72 - Investigación y desarrollo	0	-	0	-	0	-	0	-	0	-	0	-	0	-	0	-	0	-	0	0
		73 - Publicidad y estudios de mercado	0	-	0	-	0	-	0	-	0	-	0	-	0	-	0	-	0	-	0	0
		74 - Otras actividades profesionales, científicas y técnicas	0	-	0	-	0	-	0	-	0	-	0	-	0	-	0	-	0	-	0	0
		75 - Actividades veterinarias	0	-	0	-	0	-	0	-	0	-	0	-	0	-	0	-	0	-	0	0
		76 - Actividades de alquiler	0	-	0	-	0	-	0	-	0	-	0	-	0	-	0	-	0	-	0	0
SECCIÓN N	ACTIVIDADES ADMINISTRATIVAS Y SERVICIOS AUXILIARES	77 - Actividades de alquiler	0	-	0	-	0	-	0	-	0	-	0	-	0	-	0	-	0	-	0	
		78 - Actividades relacionadas con el empleo	0	-	0	-	0	-	0	-	0	-	0	-	0	-	0	-	0	-	0	0
		79 - Actividades de agencias de viajes, operadores turísticos, servicios de reservas y otros relacionados	0	-	0	-	0	-	0	-	0	-	0	-	0	-	0	-	0	-	0	0
		80 - Actividades de seguridad e investigación	0	-	0	-	0	-	0	-	0	-	0	-	0	-	0	-	0	-	0	0
		81 - Servicios a edificios y actividades de jardinería	0	-	0	-	0	-	0	-	0	-	0	-	0	-	0	-	0	-	0	0
SECCIÓN O	ADMINISTRACIÓN PÚBLICA Y DEFENSA, SEGURIDAD SOCIAL OBLIGATORIA	82 - Actividades administrativas de oficina y otras actividades auxiliares a las empresas	0	-	0	-	0	-	0	-	0	-	0	-	0	-	0	-	0	-	0	
		84 - Administración Pública y defensa, Seguridad Social obligatoria	0	-	0	-	0	-	0	-	0	-	0	-	0	-	0	-	0	-	0	0
SECCIÓN P	EDUCACIÓN	85 - Educación	0	-	0	-	0	-	0	-	0	-	0	-	0	-	0	-	0	-	0	
		86 - Actividades sanitarias	0	-	0	-	0	-	0	-	0	-	0	-	0	-	0	-	0	-	0	0
SECCIÓN Q	ACTIVIDADES SANITARIAS Y DE SERVICIOS SOCIALES	87 - Asistencia en establecimientos residenciales	0	-	0	-	0	-	0	-	0	-	0	-	0	-	0	-	0	-	0	
		88 - Actividades de servicios sociales sin alojamiento	0	-	0	-	0	-	0	-	0	-	0	-	0	-	0	-	0	-	0	0
		89 - Actividades de creación, artísticas y espectáculos	0	-	0	-	0	-	0	-	0	-	0	-	0	-	0	-	0	-	0	0
SECCIÓN R	ACTIVIDADES ARTÍSTICAS, RECREATIVAS Y DE ENTRETENIMIENTO	90 - Actividades de bibliotecas, archivos, museos y otras actividades culturales	0	-	0	-	0	-	0	-	0	-	0	-	0	-	0	-	0	-	0	
		91 - Actividades de juegos de azar y apuestas	0	-	0	-	0	-	0	-	0	-	0	-	0	-	0	-	0	-	0	0
		92 - Actividades de juegos de azar y apuestas	0	-	0	-	0	-	0	-	0	-	0	-	0	-	0	-	0	-	0	0
		93 - Actividades deportivas, recreativas y de entretenimiento	0	-	0	-	0	-	0	-	0	-	0	-	0	-	0	-	0	-	0	1
SECCIÓN S	OTROS SERVICIOS	94 - Actividades asociativas	0	-	0	-	0	-	0	-	0	-	0	-	0	-	0	-	0	-	0	
		95 - Reparación de ordenadores, efectos personales y artículos de uso doméstico	0	-	0	-	0	-	0	-	0	-	0	-	0	-	0	-	0	-	0	0
		96 - Otros servicios personales	0	-	0	-	0	-	0	-	0	-	0	-	0	-	0	-	0	-	0	0
SECCIÓN T	ACTIVIDADES DE LOS HOGARES COMO EMPLEADORES Y COMO PRODUCTORES DE BIENES Y SERVICIOS PARA USO PROPIO	97 - Actividades de los hogares como empleadores de personal doméstico	0	-	0	-	0	-	0	-	0	-	0	-	0	-	0	-	0	-	0	
		98 - Actividades de los hogares como productores de bienes y servicios para uso propio	0	-	0	-	0	-	0	-	0	-	0	-	0	-	0	-	0	-	0	0
SECCIÓN U	ACTIVIDADES DE ORGANIZACIONES Y ORGANISMOS EXTRATERRITORIALES	99 - Actividades de organizaciones y organismos extraterritoriales	0	-	0	-	0	-	0	-	0	-	0	-	0	-	0	-	0	-	0	
		NO CONSTA	0	-	0	-	0	-	0	-	0	-	0	-	0	-	0	-	0	-	0	0
TOTAL		0	-	0	-	0	-	1	50,0	0	-	0	-	0	-	1	50,0	0	-	2		

ACCIDENTES MORTALES TRAUMÁTICOS EN JORNADA DE TRABAJO, EXCLUIDOS LOS NO TRAUMÁTICOS Y LOS ASOCIADOS AL TRÁFICO EN VALENCIA, SEGÚN AGRUPACIÓN DE CÓDIGOS DE FORMA DEL ACCIDENTE

Datos contabilizados según fecha de baja médica, correspondientes al periodo Interanual: enero 2020 - diciembre 2020

Cuadro 22

SECCIONES Y DIVISIONES CNAE-2009		ACCIDENTES MORTALES EN JORNADA DE TRABAJO																			
		SEGÚN AGRUPACIÓN DE CÓDIGOS DE FORMA DE LOS ACCIDENTES																			
		FORMAS 10-19. Contacto con corriente eléctrica, fuego, temperatura o sustancias peligrosas		FORMAS 20-29. Ahogamientos, quedar sepultado, quedar envuelto.		FORMAS 30-39. Aplastamiento sobre o contra un objeto inmóvil (el trabajador está en movimiento)		FORMAS 40-49. Choque o golpe contra un objeto en movimiento, colisión		FORMAS 50-59. Contacto con agente material cortante, punzante, duro, rugoso		FORMAS 60-69. Quedar atrapado, ser aplastado, sufrir una amputación.		FORMAS 70-79. Sobreefuerzo físico, trauma psíquico, exposición a radiaciones, ruido, luz o presión.		FORMAS 80-89. Mordeduras, patadas, etc. (de animales o personas).		OTRAS FORMAS SIN ESPECIFICAR. Ninguna información		TOTAL	
Nº	%	Nº	%	Nº	%	Nº	%	Nº	%	Nº	%	Nº	%	Nº	%	Nº	%	Nº	%		
SECCIÓN A	AGRICULTURA, GANADERÍA, SILVICULTURA Y PESCA	0	-	0	-	0	-	0	-	0	-	3	100,0	0	-	0	-	0	-	3	
SECCIÓN B	INDUSTRIAS EXTRACTIVAS	0	-	0	-	0	-	0	-	0	-	0	-	0	-	0	-	0	-	0	
SECCIÓN C	INDUSTRIA MANUFACTURERA	0	-	1	100,0	0	-	0	-	0	-	0	-	0	-	0	-	0	-	1	
SECCIÓN D	SUMINISTRO DE ENERGÍA ELÉCTRICA, GAS, VAPOR Y AIRE ACONDICIONADO	0	-	0	-	0	-	0	-	0	-	0	-	0	-	0	-	0	-	0	
SECCIÓN E	SUMINISTRO DE AGUA, ACTIVIDADES DE SANEAMIENTO, GESTIÓN DE RESIDUOS Y DESCONTAMINACIÓN	0	-	0	-	0	-	0	-	0	-	0	-	0	-	0	-	0	-	0	
SECCIÓN F	CONSTRUCCIÓN	1	25,0	0	-	3	75,0	0	-	0	-	0	-	0	-	0	-	0	-	4	
SECCIÓN G	COMERCIO AL POR MAYOR Y AL POR MENOR; REPARACIÓN DE VEHÍCULOS DE MOTOR Y MOTOCICLETAS	0	-	0	-	1	50,0	1	50,0	0	-	0	-	0	-	0	-	0	-	2	
SECCIÓN H	TRANSPORTE Y ALMACENAMIENTO	0	-	0	-	0	-	1	100,0	0	-	0	-	0	-	0	-	0	-	1	
SECCIÓN I	HOSTELERÍA	0	-	0	-	0	-	0	-	0	-	0	-	0	-	0	-	0	-	0	
SECCIÓN J	INFORMACIÓN Y COMUNICACIONES	0	-	0	-	0	-	0	-	0	-	0	-	0	-	0	-	0	-	0	

PROVINCIA: VALENCIA

ACCIDENTES MORTALES EN JORNADA DE TRABAJO																			
SEGÚN AGRUPACIÓN DE CÓDIGOS DE FORMA DE LOS ACCIDENTES																			
SECCIONES Y DIVISIONES CNAE-2009	FORMAS 10-19. Contacto con corriente eléctrica, fuego, temperatura o sustancias peligrosas	FORMAS 20-29. Ahogamientos, quedar sepultado, quedar envuelto.	FORMAS 30-39. Aplastamiento sobre o contra un objeto inmóvil (el trabajador está en movimiento)		FORMAS 40-49. Choque o golpe contra un objeto en movimiento, colisión		FORMAS 50-59. Contacto con agente material cortante, punzante, duro, rugoso		FORMAS 60-69. Quedar atrapado, ser aplastado, sufrir una amputación.		FORMAS 70-79. Sobreesfuerzo físico, trauma psíquico, exposición a radiaciones, ruido, luz o presión.		FORMAS 80-89. Mordeduras, patadas, etc. (de animales o personas).		OTRAS FORMAS SIN ESPECIFICAR. Ninguna información		TOTAL		
			Nº	%	Nº	%	Nº	%	Nº	%	Nº	%	Nº	%	Nº	%			
SECCIÓN K	ACTIVIDADES FINANCIERAS Y DE SEGUROS	64 - Servicios financieros, excepto seguros y fondos de pensiones	0	-	0	-	0	-	0	-	0	-	0	-	0	-	0	-	0
		65 - Seguros, reaseguros y fondos de pensiones, excepto Seguridad Social obligatoria	0	-	0	-	0	-	0	-	0	-	0	-	0	-	0	-	0
		66 - Actividades auxiliares a los servicios financieros y a los seguros	0	-	0	-	0	-	0	-	0	-	0	-	0	-	0	-	0
SECCIÓN L	ACTIVIDADES INMOBILIARIAS	68 - Actividades inmobiliarias	0	-	0	-	0	-	0	-	0	-	0	-	0	-	0	-	0
SECCIÓN M	ACTIVIDADES PROFESIONALES, CIENTÍFICAS Y TÉCNICAS	69 - Actividades jurídicas y de contabilidad	0	-	0	-	0	-	0	-	0	-	0	-	0	-	0	-	0
		70 - Actividades de las sedes centrales, actividades de consultoría de gestión empresarial	0	-	0	-	0	-	0	-	0	-	0	-	0	-	0	-	0
		71 - Servicios técnicos de arquitectura e ingeniería, ensayos y análisis técnicos	0	-	0	-	0	-	0	-	0	-	0	-	0	-	0	-	0
		72 - Investigación y desarrollo	0	-	0	-	0	-	0	-	0	-	0	-	0	-	0	-	0
		73 - Publicidad y estudios de mercado	0	-	0	-	0	-	0	-	0	-	0	-	0	-	0	-	0
		74 - Otras actividades profesionales, científicas y técnicas	0	-	0	-	0	-	0	-	0	-	0	-	0	-	0	-	0
		75 - Actividades veterinarias	0	-	0	-	0	-	0	-	0	-	0	-	0	-	0	-	0
SECCIÓN N	ACTIVIDADES ADMINISTRATIVAS Y SERVICIOS AUXILIARES	77 - Actividades de alquiler	0	-	0	-	0	-	0	-	0	-	0	-	0	-	0	-	0
		78 - Actividades relacionadas con el empleo	0	-	0	-	0	-	0	-	0	-	0	-	0	-	0	-	0
		79 - Actividades de agencias de viajes, operadores turísticos, servicios de reservas y otros relacionados	0	-	0	-	0	-	0	-	0	-	0	-	0	-	0	-	0
		80 - Actividades de seguridad e investigación	0	-	0	-	0	-	0	-	0	-	0	-	0	-	0	-	0
		81 - Servicios a edificios y actividades de jardinería	0	-	0	-	1	100,0	0	-	0	-	0	-	0	-	0	-	1
SECCIÓN O	ADMINISTRACIÓN PÚBLICA Y DEFENSA; SEGURIDAD SOCIAL OBLIGATORIA	84 - Administración Pública y defensa, Seguridad Social obligatoria	0	-	0	-	0	-	0	-	0	-	0	-	0	-	0	-	0
SECCIÓN P	EDUCACIÓN	85 - Educación	0	-	0	-	0	-	0	-	0	-	0	-	0	-	0	-	0
		86 - Actividades sanitarias	0	-	0	-	0	-	0	-	0	-	0	-	0	-	0	-	0
SECCIÓN Q	ACTIVIDADES SANITARIAS Y DE SERVICIOS SOCIALES	87 - Asistencia en establecimientos residenciales	0	-	0	-	0	-	0	-	0	-	0	-	0	-	0	-	0
		88 - Actividades de servicios sociales sin alojamiento	0	-	0	-	0	-	0	-	0	-	0	-	0	-	0	-	0
		89 - Actividades de creación, artísticas y espectáculos	0	-	0	-	0	-	0	-	0	-	0	-	0	-	0	-	0
SECCIÓN R	ACTIVIDADES ARTÍSTICAS, RECREATIVAS Y DE ENTRETENIMIENTO	91 - Actividades de bibliotecas, archivos, museos y otras actividades culturales	0	-	0	-	0	-	0	-	0	-	0	-	0	-	0	-	0
		92 - Actividades de juegos de azar y apuestas	0	-	0	-	0	-	0	-	0	-	0	-	0	-	0	-	0
		93 - Actividades deportivas, recreativas y de entretenimiento	0	-	0	-	0	-	0	-	0	-	0	-	0	-	0	-	0
SECCIÓN S	OTROS SERVICIOS	94 - Actividades asociativas	0	-	0	-	0	-	0	-	0	-	0	-	0	-	0	-	0
		95 - Reparación de ordenadores, efectos personales y artículos de uso doméstico	0	-	0	-	0	-	0	-	0	-	0	-	0	-	0	-	0
		96 - Otros servicios personales	0	-	0	-	0	-	0	-	0	-	0	-	0	-	0	-	0
		97 - Actividades de los hogares como empleadores de personal doméstico	0	-	0	-	0	-	0	-	0	-	0	-	0	-	0	-	0
SECCIÓN T	ACTIVIDADES DE LOS HOGARES COMO EMPLEADORES Y COMO PRODUCTORES DE BIENES Y SERVICIOS PARA USO PROPIO	98 - Actividades de los hogares como productores de bienes y servicios para uso propio	0	-	0	-	0	-	0	-	0	-	0	-	0	-	0	-	0
		99 - Actividades de organizaciones y organismos extraterritoriales	0	-	0	-	0	-	0	-	0	-	0	-	0	-	0	-	0
SECCIÓN U	ACTIVIDADES DE ORGANIZACIONES Y ORGANISMOS EXTRATERRITORIALES	99 - Actividades de organizaciones y organismos extraterritoriales	0	-	0	-	0	-	0	-	0	-	0	-	0	-	0	-	0
NO CONSTA			0	-	0	-	0	-	0	-	0	-	0	-	0	-	0	-	0
TOTAL			1	5,9	1	5,9	9	52,9	2	11,8	0	-	4	23,5	0	-	0	-	17

TOTAL DE ACCIDENTES MORTALES TRAUMÁTICOS EN JORNADA DE TRABAJO, EXCLUIDOS LOS NO TRAUMÁTICOS Y LOS ASOCIADOS AL TRÁFICO, SEGÚN LA FORMA DEL ACCIDENTE O DEL CONTACTO QUE PRODUJO LA LESIÓN, EN LA COMUNITAT VALENCIANA Y PROVINCIAS

Datos contabilizados según fecha de baja médica, correspondientes al periodo Interanual: enero 2020 - diciembre 2020

Cuadro 23

FORMA DEL ACCIDENTE O DEL CONTACTO QUE PRODUJO LA LESIÓN	ALICANTE		CASTELLÓN		VALENCIA		COMUNITAT VALENCIANA	
	Nº	%	Nº	%	Nº	%	Nº	%
10-CONTACTO ELÉCTRICO, FUEGO, TEMPERATURA O SUSTANCIAS PELIGROSAS	2	20,0	0	0	1	5,9	3	10,3
11 - Contacto indirecto con un arco eléctrico, rayo (pasivo)	0	-	0	-	0	-	0	-
12 - Contacto directo con la electricidad, recibir una descarga eléctrica en el cuerpo	0	-	0	-	1	5,9	1	3,4
13 - Contacto con llamas directas u objetos o entornos - con elevada temperatura o en llamas	0	-	0	-	0	-	0	-
14 - Contacto con objeto o entorno-frío o helado	0	-	0	-	0	-	0	-
15 - Contacto con sustancias peligrosas a través de nariz, la boca, por inhalación	2	20,0	0	-	0	-	2	6,9
16 - Contacto con sustancias peligrosas - sobre o a través de la piel y de los ojos	0	-	0	-	0	-	0	-
17 - Contacto con sustancias peligrosas a través del sistema digestivo: tragando o comiendo	0	-	0	-	0	-	0	-
19 - Otro contacto - Tipo de lesión conocido del grupo 10 pero no mencionado anteriormente	0	-	0	-	0	-	0	-
20 - AHOGAMIENTO, QUEDAR SEPULTADO, QUEDAR ENVUELTO	0	0	0	0	1	5,9	1	3,4
21 - Ahogamiento en un líquido	0	-	0	-	0	-	0	-
22 - Quedar sepultado bajo un sólido	0	-	0	-	1	5,9	1	3,4
23 - Envuelta por, rodeado de gases o de partículas en suspensión	0	-	0	-	0	-	0	-
29 - Otro contacto - Tipo de lesión conocido del grupo 20 pero no mencionado anteriormente	0	-	0	-	0	-	0	-
30 - APLASTAMIENTO SOBRE O CONTRA OBJETO INMÓVIL	5	50,0	0	0	9	52,9	14	48,3
31 - Aplastamiento sobre o contra, resultado de una caída	5	50,0	0	-	9	52,9	14	48,3
32 - Aplastamiento sobre o contra, resultado de un tropiezo o choque contra un objeto inmóvil	0	-	0	-	0	-	0	-
39 - Otro contacto - Tipo de lesión conocido del grupo 30 pero no mencionado anteriormente	0	-	0	-	0	-	0	-
40 - CHOQUE O GOLPE CONTRA OBJETO EN MOVIMIENTO, COLISIÓN	0	0	1	50,0	2	11,8	3	10,3
41 - Choque o golpe contra un objeto - proyectado	0	-	0	-	0	-	0	-
42 - Choque o golpe contra un objeto - que cae	0	-	0	-	0	-	0	-
43 - Choque o golpe contra un objeto - en balanceo	0	-	0	-	0	-	0	-
44 - Choque o golpe contra un objeto (incluidos los vehículos) -en movimiento	0	-	1	50,0	1	5,9	2	6,9
45 - Colisión con un objeto (incluidos los vehículos) - colisión con una persona (la víctima esté en movimiento)	0	-	0	-	1	5,9	1	3,4
46 - Golpe de mar	0	-	0	-	0	-	0	-
49 - Otro contacto - Tipo de lesión conocido del grupo 40 pero no mencionado anteriormente	0	-	0	-	0	-	0	-
50 - CONTACTO CON "AGENTE MATERIAL" CORTANTE, PUNZANTE, DURO, RUGOSO.	0	0	0	0	0	0	0	0
51 - Contacto con un agente material cortante (cuchillo u hoja)	0	-	0	-	0	-	0	-
52 - Contacto con un agente material punzante (clavo o herramienta afilada)	0	-	0	-	0	-	0	-
53 - Contacto con un agente material que arañe (rallador, lija, tabla no cepillada, etc.)	0	-	0	-	0	-	0	-
59 - Otro contacto -Tipo de lesión conocido del grupo 50 pero no mencionado anteriormente	0	-	0	-	0	-	0	-
60 - QUEDAR ATRAPADO, SER APLASTADO, SUFRIR AMPUTACIÓN	2	20,0	0	0	4	23,5	6	20,7
61 - Quedar atrapado, ser aplastado - en	0	-	0	-	2	11,8	2	6,9
62 - Quedar atrapado, ser aplastado - bajo	2	20,0	0	-	0	-	2	6,9
63 - Quedar atrapado, ser aplastado - entre	0	-	0	-	2	11,8	2	6,9
64 - Amputación, seccionamiento de un miembro, una mano o un dedo	0	-	0	-	0	-	0	-
69 - Otro contacto - Tipo de lesión conocido del grupo 60 pero no mencionado anteriormente	0	-	0	-	0	-	0	-
70 - SOBRESFUERZO FÍSICO, TRAUMA PSÍQUICO, EXPOSICIÓN A RADIACIÓN, RUIDO, LUZ O PRESIÓN	0	0	0	0	0	0	0	0
71 - Sobreesfuerzo físico - sobre el sistema musculoesquelético	0	-	0	-	0	-	0	-
72 - Exposición a radiaciones, ruido, luz o presión	0	-	0	-	0	-	0	-
73 - Trauma psíquico	0	-	0	-	0	-	0	-
79 - Otro contacto -Tipo de lesión conocido del grupo 70 pero no mencionado antes	0	-	0	-	0	-	0	-
80 - MORDEDURAS, PATADAS, ETC.(DE ANIMALES O PERSONAS)	1	10,0	1	50,0	0	0	2	6,9
81 - Mordedura	0	-	1	50,0	0	-	1	3,4
82 - Picadura de un insecto, un pez	0	-	0	-	0	-	0	-
83 - Golpes, patadas cabezazos, estrangulamiento	0	-	0	-	0	-	0	-
89 - Otra contacto -Tipo de lesión conocido del grupo 80 pero no mencionado antes	1	10,0	0	-	0	-	1	3,4
00 - NINGUNA INFORMACIÓN	0	0	0	0	0	0	0	0
	0	-	0	-	0	-	0	-
TOTAL	10	100,0	2	100,0	17	100,0	29	100,0



ESTADÍSTIQUES DE L'INVASSAT

Accidentes de trabajo en
la Comunitat Valenciana

Enero 2020 / Diciembre 2020

Sección II

**Informe
provisional de
estadísticas de
accidentes de
trabajo in itinere**

**Evolución respecto al año
anterior**

INFORME RESUMEN DE ACCIDENTES IN ITINERE

Comunitat Valenciana

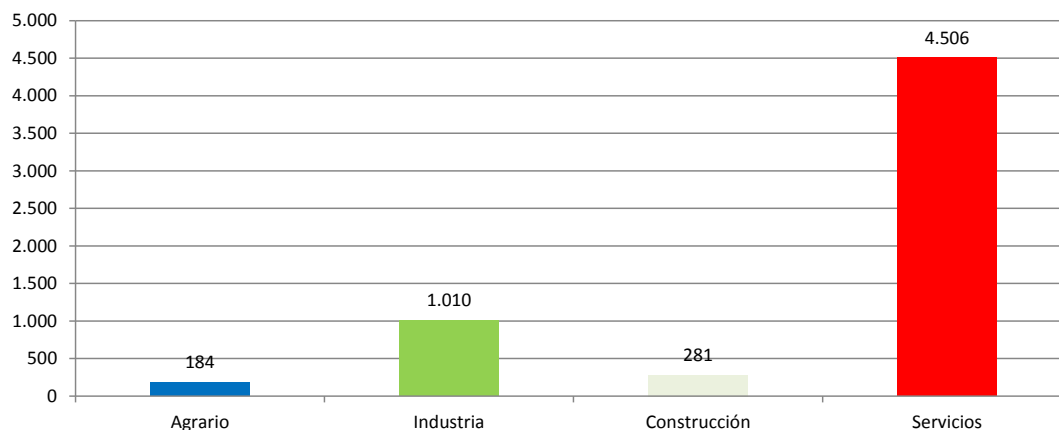
Periodo: enero 2020 - diciembre 2020 (12 meses)

Por fecha de baja médica

Accidentes "In Itinere"

En el periodo considerado, en la Comunitat Valenciana se registraron un total de 5.981 accidentes in itinere, con una disminución de 2130 casos en relación con el mismo periodo del año anterior y que representa una reducción del 26,3%.

En lo que respecta a los sectores, la distribución del total de los accidentes es la siguiente: el sector Agrario con 184 casos representa un 3,1%, la Industria con 1010 casos representa un 16,9%, la Construcción con 281 casos representa un 4,7% y los Servicios con 4.506 casos representa un 75,3%.



El índice de incidencia del total de accidentes in itinere fue de 326,0 casos por cada cien mil trabajadores expuestos, con una reducción del 24,6%.

En lo que respecta a los sectores, la distribución según su incidencia es la siguiente: el sector Agrario es 332,5; la Industria es 364,1; la Construcción es 220,9 y el de Servicios es 327,8.

Población expuesta al riesgo

En el periodo considerado, la población expuesta al riesgo fue de 1.834.404 trabajadores, un 2,1% menos que en el mismo periodo del año anterior.

Accidentes graves "in itinere"

Los accidentes graves fueron 99 casos, con una disminución de 12 casos que representan una reducción del 10,8%.

El índice de incidencia de los accidentes graves fue de 5,4 casos por cada cien mil trabajadores expuestos, con una reducción del 8,9%.

Por sectores, en los accidentes graves, el índice de incidencia se distribuye de la siguiente manera por cada cien mil trabajadores: en el sector Agrario es 1,8; en la Industria es 5,8; en la Construcción es 3,9 y en los Servicios es 5,6.

Accidentes mortales "in itinere"

Los accidentes mortales fueron 18 casos, con una disminución de 5 casos que representan una reducción del 21,7%.

El índice de incidencia de los accidentes mortales fue de 1,0 casos por cada cien mil trabajadores expuestos, con una reducción del 20,0%.

Por sectores, en los accidentes mortales, el índice de incidencia se distribuye de la siguiente manera por cada cien mil trabajadores, en el sector Agrario es 3,6; en la Industria es 2,2; en la Construcción es 0,8 y en los Servicios es 0,7.

Las sección de Industria Manufacturera con 6 casos (33,3%), ocupa el primer lugar; las secciones de Agricultura, ganadería, silvicultura y pesca, Comercio al por mayor y al por menor y la de Actividades sanitarias y de servicios sociales con 2 casos (11,1%) cada una, ocupan el segundo lugar y las secciones de Construcción, Transporte y almacenamiento, Información y comunicaciones, Actividades administrativas y servicios auxiliares, Educación y la de Actividades artísticas, recreativas y de entretenimiento con 1 caso (5,6%) cada una, ocupan el tercer lugar. Estas 10 secciones representan el 100,0% del total de los casos.

INFORME RESUMEN DE ACCIDENTES IN ITINERE

Provincia de Alicante

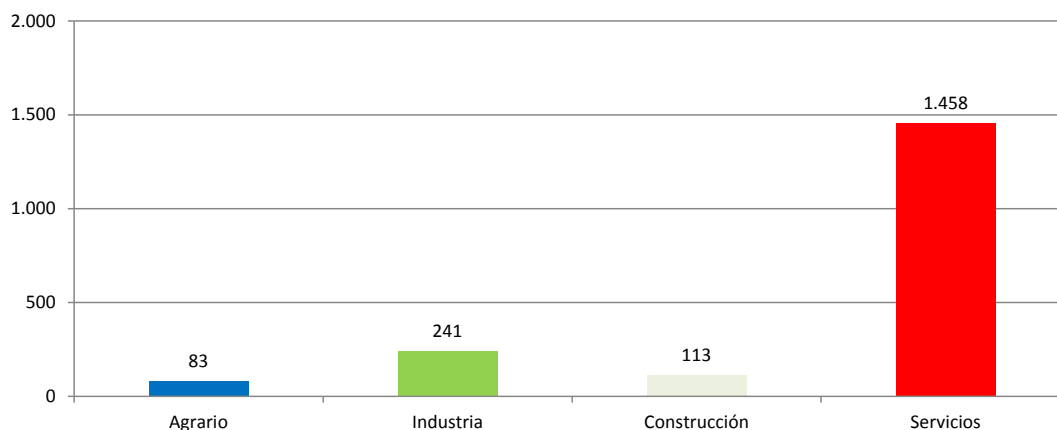
Periodo: enero 2020 - diciembre 2020 (12 meses)

Por fecha de baja médica

Accidentes "In Itinere"

En el periodo considerado, en la provincia de Alicante se registraron un total de 1.895 accidentes in itinere, con una disminución de 806 casos en relación con el mismo periodo del año anterior y que representa una reducción del 29,8%.

En lo que respecta a los sectores, la distribución del total de los accidentes es la siguiente: el sector Agrario con 83 casos representa un 4,4%, la Industria con 241 casos representa un 12,7%, la Construcción con 113 casos representa un 6% y los Servicios con 1.458 casos representa un 76,9%.



El índice de incidencia del total de accidentes in itinere fue de 302,7 casos por cada cien mil trabajadores expuestos, con una reducción del 27,2%.

En lo que respecta a los sectores, el índice de incidencia se distribuye de la siguiente manera: el sector Agrario es 501,3; la Industria es 291,7; la Construcción es 229,7 y el de Servicios es 305,3.

Población expuesta al riesgo

En el periodo considerado, la población expuesta al riesgo fue de 625.987 trabajadores, un 3,7% menos que en el mismo periodo del año anterior.

Accidentes graves "in itinere"

Los accidentes graves fueron 40 casos, con una disminución de 5 casos que representan una reducción del 11,1%.

El índice de incidencia de los accidentes graves fue de 6,4 casos por cada cien mil trabajadores expuestos, con una reducción del 7,7%.

Por sectores, en los accidentes graves, el índice de incidencia se distribuye de la siguiente manera por cada cien mil trabajadores: en el sector Agrario es nulo; en la Industria es 6,1; en la Construcción es 8,1 y en los Servicios es 6,5.

Accidentes mortales "in itinere"

Los accidentes mortales fueron 8 casos, con una disminución de 0 casos que representan una reducción del 0,0%.

El índice de incidencia de los accidentes mortales fue de 1,3 casos por cada cien mil trabajadores expuestos, con un incremento del 3,8%.

Por sectores, en los accidentes mortales, el índice de incidencia se distribuye de la siguiente manera por cada cien mil trabajadores: en el sector Agrario es nulo; en la Industria es 2,4; en la Construcción es 2,0 y en los Servicios es 1,1.

La sección de Industria manufacturera con 2 casos (25,0%), ocupa el primer lugar; las secciones de Construcción, Comercio al por mayor y al por menor, Actividades administrativas, Educación, Actividades sanitarias y de servicios sociales y la de Actividades artísticas recreativas y de entretenimiento con 1 caso (12,5%) cada una, ocupan el segundo lugar.

Estas 7 secciones representan el 100% del total de los casos.

INFORME RESUMEN DE ACCIDENTES IN ITINERE

Provincia de Castellón

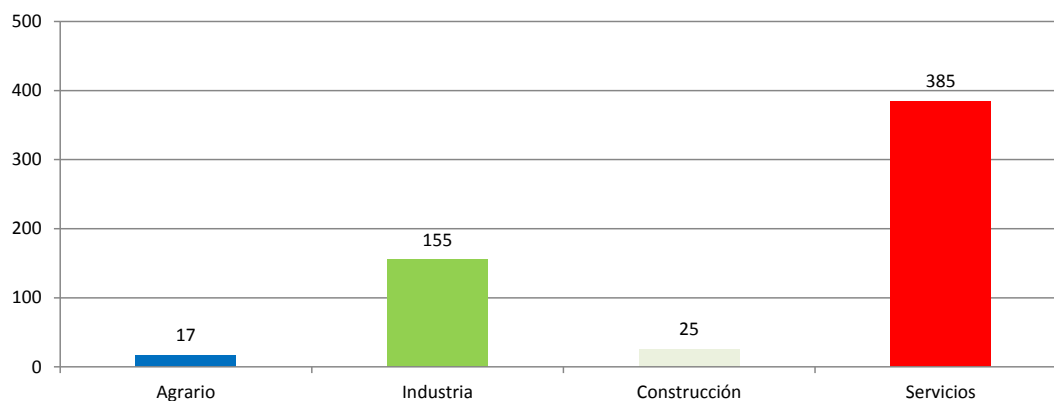
Periodo: enero 2020 - diciembre 2020 (12 meses)

Por fecha de baja médica

Accidentes “In Itinere”

En el periodo considerado, en la provincia de Castellón se registraron un total de 582 accidentes in itinere, con una disminución de 227 casos en relación con el mismo periodo del año anterior y que representa una reducción del 28,1%.

En lo que respecta a los sectores, la distribución del total de los accidentes es la siguiente: el sector Agrario con 17 casos representa un 2,9%, la Industria con 155 casos representa un 26,6%, la Construcción con 25 casos representa un 4,3% y los Servicios con 385 casos representa un 66,2%.



El índice de incidencia del total de accidentes in itinere fue de 258,0 casos por cada cien mil trabajadores expuestos, con una reducción del 26,7%.

En lo que respecta a los sectores, el índice de incidencia se distribuye de la siguiente manera: el sector Agrario es 158,1; la Industria es 327,0; la Construcción es 162,8 y el de Servicios es 253,2.

Población expuesta al riesgo

En el periodo considerado, la población expuesta al riesgo fue de 225.548 trabajadores, un 1,9% menos que en el mismo periodo del año anterior.

Accidentes graves “in itinere”

Los accidentes graves fueron 9 casos, con una disminución de 1 caso que representa una reducción del 10,0%.

El índice de incidencia de los accidentes graves fue de 4,0 casos por cada cien mil trabajadores expuestos, con una reducción del 8,3%.

Por sectores, en los accidentes graves, el índice de incidencia se distribuye de la siguiente manera por cada cien mil trabajadores: en el sector Agrario es nulo; en la Industria es 4,2; en la Construcción es nulo y en los Servicios es 4,6.

Accidentes mortales “in itinere”

Los accidentes mortales fueron 2 casos, con una disminución de 4 casos que representa una reducción del 66,7%.

El índice de incidencia de los accidentes mortales fue de 0,9 casos por cada cien mil trabajadores expuestos, con una reducción del 66,0%.

Por sectores, en los accidentes mortales, el índice de incidencia se distribuye de la siguiente manera por cada cien mil trabajadores: en el sector Agrario es 9,3; en la Industria es 2,1; en la Construcción es nulo y los Servicios es nulo.

La secciones de Agricultura, ganadería, silvicultura y pesca y la de Industria manufacturera con 1 caso (50,0%) cada una, ocupan el primer lugar.

Estas 2 secciones representan el 100% del total de los casos.

INFORME RESUMEN DE ACCIDENTES IN ITINERE

Provincia de Valencia

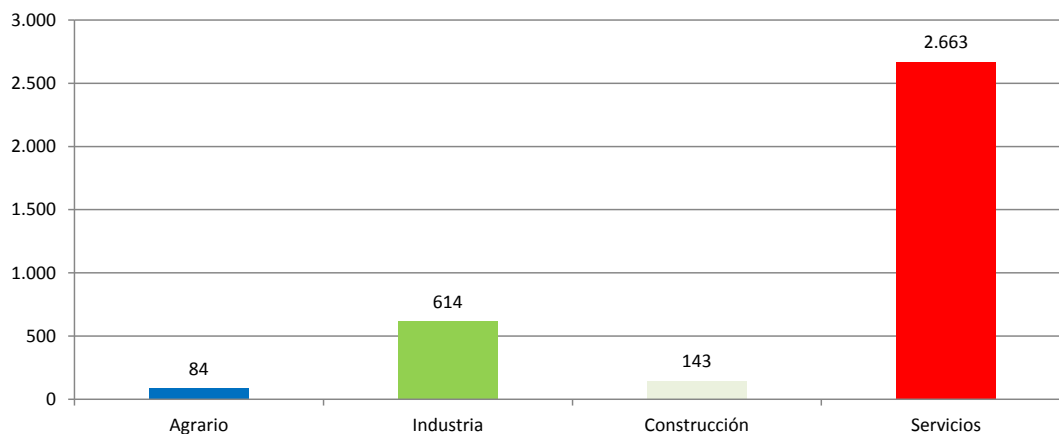
Periodo: enero 2020 - diciembre 2020 (12 meses)

Por fecha de baja médica

Accidentes "In Itinere"

En el periodo considerado, en la provincia de Valencia se registraron un total de 3.504 accidentes in itinere, con una disminución de 1097 casos en relación con el mismo periodo del año anterior y que representa una reducción del 23,8%.

En lo que respecta a los sectores, la distribución del total de los accidentes es la siguiente: el sector Agrario con 84 casos representa un 2,4%, la Industria con 614 casos representa un 17,5%, la Construcción con 143 casos representa un 4,1% y los Servicios con 2.663 casos representa un 76%.



El índice de incidencia del total de accidentes in itinere fue de 356,5 casos por cada cien mil trabajadores expuestos, con una reducción del 22,9%.

En lo que respecta a los sectores, el índice de incidencia se distribuye de la siguiente manera: el sector Agrario es 299,7; la Industria es 416,5; la Construcción es 228,2 y el de Servicios es 357,6.

Población expuesta al riesgo

En el periodo considerado, la población expuesta al riesgo fue de 982.869 trabajadores, un 1,2% menos que en el mismo periodo del año anterior.

Accidentes graves "in itinere"

Los accidentes graves fueron 50 casos, con una disminución de 6 casos que representa una reducción del 10,7%.

El índice de incidencia de los accidentes graves fue de 5,1 casos por cada cien mil trabajadores expuestos, con una reducción del 9,6%.

Por sectores, en los accidentes graves, el índice de incidencia se distribuye de la siguiente manera por cada cien mil trabajadores: en el sector Agrario es 3,6; en la Industria es 6,1; en la Construcción es 1,6 y en los Servicios es 5,2.

Accidentes mortales "in itinere"

Los accidentes mortales fueron 8 casos, con una disminución de 1 caso que representa una reducción del 11,1%.

El índice de incidencia de los accidentes mortales fue de 0,8 casos por cada cien mil trabajadores expuestos, con una reducción del 10,0%.

Por sectores, en los accidentes mortales, el índice de incidencia se distribuye de la siguiente manera por cada cien mil trabajadores: en el sector Agrario es 3,6; en la Industria es 2,0; en la Construcción es nulo y en los Servicios es 0,5.

La sección de Industria manufacturera con 3 casos (37,5%), ocupa el primer lugar y las secciones de Agricultura, ganadería, silvicultura y pesca, Comercio al por mayor y al por menor, Transporte y almacenamiento, Información y comunicaciones y la de Actividades sanitarias y de servicios sociales con un caso (12,5%) cada una, ocupan el segundo lugar.

Estas 6 secciones representan el 100% de los casos.

ACCIDENTES IN ITINERE
POR FECHA DE BAJA MÉDICA

Cuadro 1

EVOLUCIÓN INTERANUAL: enero 2020 - diciembre 2020 (12 meses)

BUENA EVOLUCIÓN	MALA EVOLUCIÓN	AUMENTO DE POBLACIÓN EXPUESTA
-----------------	----------------	-------------------------------

COMUNITAT VALENCIANA

SECTOR	TOTAL ACCIDENTES		TRABAJADORES EXPUESTOS		Indice de Incidencia x 100.000	
	▲	▲%	▲	▲%	Total	▲%
AGRARIO	184		55.338		332,50	11,67
	5	2,79	-4.778	-7,95		
INDUSTRIA	1.010		277.432		364,05	-15,39
	-216	-17,62	-7.492	-2,63		
CONSTRUCCIÓN	281		127.197		220,92	-30,30
	-122	-30,27	43	0,03		
SERVICIOS	4.506		1.374.437		327,84	-27,06
	-1.797	-28,51	-27.846	-1,99		
SIN CLASIFICAR	0		0		-	-
	0	-	0	-		
TOTAL	5.981		1.834.404		326,05	-24,65
	-2.130	-26,26	-40.073	-2,14		

SECTOR	ACCIDENTES GRAVES		TRABAJADORES EXPUESTOS		Indice de Incidencia x 100.000	
	▲	▲%	▲	▲%	Total	▲%
AGRARIO	1		55.338		1,81	-72,84
	-3	-75,00	-4.778	-7,95		
INDUSTRIA	16		277.432		5,77	2,70
	0	0,00	-7.492	-2,63		
CONSTRUCCIÓN	5		127.197		3,93	-0,03
	0	0,00	43	0,03		
SERVICIOS	77		1.374.437		5,60	-8,65
	-9	-10,47	-27.846	-1,99		
SIN CLASIFICAR	0		0		-	-
	0	-	0	-		
TOTAL	99		1.834.404		5,40	-8,86
	-12	-10,81	-40.073	-2,14		

SECTOR	ACCIDENTES MORTALES		TRABAJADORES EXPUESTOS		Indice de Incidencia x 100.000	
	▲	▲%	▲	▲%	Total	▲%
AGRARIO	2		55.338		3,61	117,27
	1	100,00	-4.778	-7,95		
INDUSTRIA	6		277.432		2,16	54,05
	2	50,00	-7.492	-2,63		
CONSTRUCCIÓN	1		127.197		0,79	-75,01
	-3	-75,00	43	0,03		
SERVICIOS	9		1.374.437		0,65	-34,41
	-5	-35,71	-27.846	-1,99		
SIN CLASIFICAR	0		0		-	-
	0	-	0	-		
TOTAL	18		1.834.404		0,98	-20,03
	-5	-21,74	-40.073	-2,14		

Datos de accidentes: Base de datos del sistema Delt@ y contabilizados por baja médica en el periodo considerado.

Datos Índices de Incidencia x 100.000 trabajadores expuestos.

▲ : Variación absoluta con respecto al intervalo interanual inmediato anterior

▲% : Variación relativa porcentual con respecto al intervalo interanual inmediato anterior

ACCIDENTES IN ITINERE
POR FECHA DE BAJA MÉDICA

Cuadro 2

EVOLUCIÓN INTERANUAL: enero 2020 - diciembre 2020 (12 meses)

BUENA EVOLUCIÓN	MALA EVOLUCIÓN	AUMENTO DE POBLACIÓN EXPUESTA
-----------------	----------------	-------------------------------

PROVINCIA DE ALICANTE

SECTOR	TOTAL ACCIDENTES		TRABAJADORES EXPUESTOS		Indice de Incidencia x 100.000	
	▲	▲%	▲	▲%	Total	▲%
AGRARIO	83		16.556		501,33	32,30
	14	20,29	-1.654	-9,08		
INDUSTRIA	241		82.621		291,69	-24,13
	-101	-29,53	-6.337	-7,12		
CONSTRUCCIÓN	113		49.185		229,74	-25,46
	-40	-26,14	-457	-0,92		
SERVICIOS	1.458		477.625		305,26	-29,56
	-679	-31,77	-15.495	-3,14		
SIN CLASIFICAR	0		0		-	-
	0	-	0	-		
TOTAL	1.895		625.987		302,72	-27,16
	-806	-29,84	-23.942	-3,68		

SECTOR	ACCIDENTES GRAVES		TRABAJADORES EXPUESTOS		Indice de Incidencia x 100.000	
	▲	▲%	▲	▲%	Total	▲%
AGRARIO	0		16.556		0,00	-100,00
	-1	-100,00	-1.654	-9,08		
INDUSTRIA	5		82.621		6,05	-10,28
	-1	-16,67	-6.337	-7,12		
CONSTRUCCIÓN	4		49.185		8,13	101,86
	2	100,00	-457	-0,92		
SERVICIOS	31		477.625		6,49	-11,10
	-5	-13,89	-15.495	-3,14		
SIN CLASIFICAR	0		0		-	-
	0	-	0	-		
TOTAL	40		625.987		6,39	-7,71
	-5	-11,11	-23.942	-3,68		

SECTOR	ACCIDENTES MORTALES		TRABAJADORES EXPUESTOS		Indice de Incidencia x 100.000	
	▲	▲%	▲	▲%	Total	▲%
AGRARIO	0		16.556		0,00	-
	0	-	-1.654	-9,08		
INDUSTRIA	2		82.621		2,42	-
	2	-	-6.337	-7,12		
CONSTRUCCIÓN	1		49.185		2,03	0,93
	0	0,00	-457	-0,92		
SERVICIOS	5		477.625		1,05	-26,25
	-2	-28,57	-15.495	-3,14		
SIN CLASIFICAR	0		0		-	-
	0	-	0	-		
TOTAL	8		625.987		1,28	3,82
	0	0,00	-23.942	-3,68		

Datos de accidentes: Base de datos del sistema Delt@ y contabilizados por baja médica en el periodo considerado.

Datos Índices de Incidencia x 100.000 trabajadores expuestos.

▲ : Variación absoluta con respecto al intervalo interanual inmediato anterior

▲% : Variación relativa porcentual con respecto al intervalo interanual inmediato anterior

ACCIDENTES IN ITINERE
POR FECHA DE BAJA MÉDICA

Cuadro 3

EVOLUCIÓN INTERANUAL: enero 2020 - diciembre 2020 (12 meses)

BUENA EVOLUCIÓN	MALA EVOLUCIÓN	AUMENTO DE POBLACIÓN EXPUESTA
-----------------	----------------	-------------------------------

PROVINCIA DE CASTELLÓN

SECTOR	TOTAL ACCIDENTES		TRABAJADORES EXPUESTOS		Indice de Incidencia x 100.000	
	▲	▲%	▲	▲%	Total	▲%
AGRARIO	17		10.754		158,08	
	-13	-43,33	-118	-1,08		-42,71
INDUSTRIA	155		47.399		327,01	
	-68	-30,49	-506	-1,06		-29,75
CONSTRUCCIÓN	25		15.358		162,78	
	-14	-35,90	165	1,09		-36,59
SERVICIOS	385		152.037		253,23	
	-132	-25,53	-3.860	-2,48		-23,64
SIN CLASIFICAR	0		0		-	
	0	-	0	-		-
TOTAL	582		225.548		258,04	
	-227	-28,06	-4.319	-1,88		-26,68

SECTOR	ACCIDENTES GRAVES		TRABAJADORES EXPUESTOS		Indice de Incidencia x 100.000	
	▲	▲%	▲	▲%	Total	▲%
AGRARIO	0		10.754		0,00	
	-1	-100,00	-118	-1,08		-100,00
INDUSTRIA	2		47.399		4,22	
	-1	-33,33	-506	-1,06		-32,62
CONSTRUCCIÓN	0		15.358		0,00	
	0	-	165	1,09		-
SERVICIOS	7		152.037		4,60	
	1	16,67	-3.860	-2,48		19,63
SIN CLASIFICAR	0		0		-	
	0	-	0	-		-
TOTAL	9		225.548		3,99	
	-1	-10,00	-4.319	-1,88		-8,28

SECTOR	ACCIDENTES MORTALES		TRABAJADORES EXPUESTOS		Indice de Incidencia x 100.000	
	▲	▲%	▲	▲%	Total	▲%
AGRARIO	1		10.754		9,30	
	1	-	-118	-1,08		-
INDUSTRIA	1		47.399		2,11	
	-3	-75,00	-506	-1,06		-74,73
CONSTRUCCIÓN	0		15.358		0,00	
	0	-	165	1,09		-
SERVICIOS	0		152.037		0,00	
	-2	-100,00	-3.860	-2,48		-100,00
SIN CLASIFICAR	0		0		-	
	0	-	0	-		-
TOTAL	2		225.548		0,89	
	-4	-66,67	-4.319	-1,88		-66,03

Datos de accidentes: Base de datos del sistema Delt@ y contabilizados por baja médica en el periodo considerado.

Datos Índices de Incidencia x 100.000 trabajadores expuestos.

▲ : Variación absoluta con respecto al intervalo interanual inmediato anterior

▲% : Variación relativa porcentual con respecto al intervalo interanual inmediato anterior

ACCIDENTES IN ITINERE
POR FECHA DE BAJA MÉDICA

Cuadro 4

EVOLUCIÓN INTERANUAL: enero 2020 - diciembre 2020 (12 meses)

BUENA EVOLUCIÓN	MALA EVOLUCIÓN	AUMENTO DE POBLACIÓN EXPUESTA
-----------------	----------------	-------------------------------

PROVINCIA DE VALENCIA

SECTOR	TOTAL ACCIDENTES		TRABAJADORES EXPUESTOS		Indice de Incidencia x 100.000	
	▲	▲%	▲	▲%	Total	▲%
AGRARIO	84		28.029		299,69	16,26
	4	5,00	-3.006	-9,69		
INDUSTRIA	614		147.412		416,52	-6,70
	-47	-7,11	-649	-0,44		
CONSTRUCCIÓN	143		62.654		228,24	-32,59
	-68	-32,23	335	0,54		
SERVICIOS	2.663		744.774		357,56	-26,19
	-986	-27,02	-8.493	-1,13		
SIN CLASIFICAR	0		0		-	-
	0	-	0	-		
TOTAL	3.504		982.869		356,51	-22,93
	-1.097	-23,84	-11.813	-1,19		

SECTOR	ACCIDENTES GRAVES		TRABAJADORES EXPUESTOS		Indice de Incidencia x 100.000	
	▲	▲%	▲	▲%	Total	▲%
AGRARIO	1		28.029		3,57	-44,64
	-1	-50,00	-3.006	-9,69		
INDUSTRIA	9		147.412		6,11	29,14
	2	28,57	-649	-0,44		
CONSTRUCCIÓN	1		62.654		1,60	-66,84
	-2	-66,67	335	0,54		
SERVICIOS	39		744.774		5,24	-10,35
	-5	-11,36	-8.493	-1,13		
SIN CLASIFICAR	0		0		-	-
	0	-	0	-		
TOTAL	50		982.869		5,09	-9,64
	-6	-10,71	-11.813	-1,19		

SECTOR	ACCIDENTES MORTALES		TRABAJADORES EXPUESTOS		Indice de Incidencia x 100.000	
	▲	▲%	▲	▲%	Total	▲%
AGRARIO	1		28.029		3,57	10,72
	0	0,00	-3.006	-9,69		
INDUSTRIA	3		147.412		2,04	-
	3	-	-649	-0,44		
CONSTRUCCIÓN	0		62.654		0,00	-100,00
	-3	-100,00	335	0,54		
SERVICIOS	4		744.774		0,54	-19,09
	-1	-20,00	-8.493	-1,13		
SIN CLASIFICAR	0		0		-	-
	0	-	0	-		
TOTAL	8		982.869		0,81	-10,04
	-1	-11,11	-11.813	-1,19		

Datos de accidentes: Base de datos del sistema Delt@ y contabilizados por baja médica en el periodo considerado.

Datos Índices de Incidencia x 100.000 trabajadores expuestos.

▲ : Variación absoluta con respecto al intervalo interanual inmediato anterior

▲% : Variación relativa porcentual con respecto al intervalo interanual inmediato anterior

TOTAL DE ACCIDENTES IN ITINERE POR SECCIONES, EN LA COMUNITAT VALENCIANA Y SUS PROVINCIAS

Datos correspondientes al periodo de enero 2020 - diciembre 2020. Contabilizados por fecha de baja médica en el periodo considerado.

Cuadro 5

SECCIONES CNAE-2009		TOTAL DE ACCIDENTES IN ITINERE									
		Provincia de Alicante		Provincia de Castellón		Provincia de Valencia		Comunitat Valenciana		CNAE-2009	
		Total	%	Total	%	Total	%	Total	%		
Sección A	AGRICULTURA, GANADERÍA, SILVICULTURA Y PESCA	83	4,4	17	2,9	84	2,4	184	3,1	Sección A	
Sección B	INDUSTRIAS EXTRACTIVAS	1	0,1	1	0,2	0	0,0	2	0,0	Sección B	
Sección C	INDUSTRIA MANUFACTURERA	214	11,3	145	24,9	565	16,1	924	15,4	Sección C	
Sección D	SUMINISTRO DE ENERGIA ELECTRICA, GAS, VAPOR Y AIRE ACONDICIONADO	2	0,1	0	0,0	3	0,1	5	0,1	Sección D	
Sección E	SUMINISTRO DE AGUA, ACTIVIDADES DE SANEAMIENTO, GESTIÓN DE RESIDUOS Y DESCONTAMINACIÓN	24	1,3	9	1,5	46	1,3	79	1,3	Sección E	
Sección F	CONSTRUCCIÓN	113	6,0	25	4,3	143	4,1	281	4,7	Sección F	
Sección G	COMERCIO AL POR MAYOR Y AL POR MENOR; REPARACIÓN DE VEHICULOS DE MOTOR Y MOTOCICLETAS	409	21,6	125	21,5	671	19,1	1205	20,1	Sección G	
Sección H	TRANSPORTE Y ALMACENAMIENTO	91	4,8	12	2,1	185	5,3	288	4,8	Sección H	
Sección I	HOSTELERÍA	246	13,0	63	10,8	364	10,4	673	11,3	Sección I	
Sección J	INFORMACIÓN Y COMUNICACIONES	20	1,1	2	0,3	47	1,3	69	1,2	Sección J	
Sección K	ACTIVIDADES FINANCIERAS Y DE SEGUROS	24	1,3	8	1,4	49	1,4	81	1,4	Sección K	
Sección L	ACTIVIDADES INMOBILIARIAS	10	0,5	4	0,7	22	0,6	36	0,6	Sección L	
Sección M	ACTIVIDADES PROFESIONALES, CIENTÍFICAS Y TÉCNICAS	38	2,0	11	1,9	89	2,5	138	2,3	Sección M	
Sección N	ACTIVIDADES ADMINISTRATIVAS Y SERVICIOS AUXILIARES	125	6,6	28	4,8	281	8,0	434	7,3	Sección N	
Sección O	ADMINISTRACIÓN PÚBLICA Y DEFENSA; SEGURIDAD SOCIAL OBLIGATORIA	121	6,4	30	5,2	178	5,1	329	5,5	Sección O	
Sección P	EDUCACIÓN	44	2,3	18	3,1	112	3,2	174	2,9	Sección P	
Sección Q	ACTIVIDADES SANITARIAS Y DE SERVICIOS SOCIALES	236	12,5	66	11,3	482	13,8	784	13,1	Sección Q	
Sección R	ACTIVIDADES ARTÍSTICAS, RECREATIVAS Y DE ENTRETENIMIENTO	24	1,3	4	0,7	64	1,8	92	1,5	Sección R	
Sección S	OTROS SERVICIOS	55	2,9	12	2,1	91	2,6	158	2,6	Sección S	
Sección T	ACTIVIDADES DE LOS HOGARES COMO EMPLEADORES Y COMO PRODUCTORES DE BIENES Y SERVICIOS PARA USO PROPIO	14	0,7	2	0,3	27	0,8	43	0,7	Sección T	
Sección U	ACTIVIDADES DE ORGANIZACIONES Y ORGANISMOS EXTRATERRITORIALES	1	0,1	0	0,0	1	0,0	2	0,0	Sección U	
	OTROS SIN CLASIFICAR	0	0,0	0	0,0	0	0,0	0	0,0		
	TOTAL	1.895	100,0	582	100,0	3.504	100,0	5.981	100,0		

TOTAL DE ACCIDENTES IN ITINERE POR SECCIONES Y DIVISIONES, EN LA COMUNITAT VALENCIANA Y SUS PROVINCIAS

Datos correspondientes al periodo de enero 2020 - diciembre 2020. Contabilizados por fecha de baja médica en el periodo considerado.

Cuadro 6

SECCIONES Y DIVISIONES CNAE-2009		TOTAL DE ACCIDENTES IN ITINERE								
		Provincia de Alicante		Provincia de Castellón		Provincia de Valencia		Comunitat Valenciana		CNAE-2009
		Total	%	Total	%	Total	%	Total	%	
Sección A	AGRICULTURA, GANADERÍA, SILVICULTURA Y PESCA	83	4,38	17	2,92	84	2,40	184	3,08	Sección A
01	Agricultura, ganadería, caza y servicios relacionados con las mismas	77	4,06	14	2,41	80	2,28	171	2,86	01
02	Silvicultura y explotación forestal	3	0,16	2	0,34	4	0,11	9	0,15	02
03	Pesca y acuicultura	3	0,16	1	0,17	0	0,00	4	0,07	03
Sección B	INDUSTRIAS EXTRACTIVAS	1	0,05	0	0,17	0	0,00	2	0,03	Sección B
05	Extracción de antracita, hulla y lignito	0	0,00	0	0,00	0	0,00	0	0,00	05
06	Extracción de crudo de petróleo y gas natural	0	0,00	0	0,00	0	0,00	0	0,00	06
07	Extracción de minerales metálicos	0	0,00	0	0,00	0	0,00	0	0,00	07
08	Otras industrias extractivas	1	0,05	1	0,17	0	0,00	2	0,03	08
09	Actividades de apoyo a las industrias extractivas	0	0,00	0	0,00	0	0,00	0	0,00	09
Sección C	INDUSTRIA MANUFACTURERA	214	11,29	145	24,91	565	16,12	924	15,45	Sección C
10	Industria de la alimentación	30	1,58	12	2,06	170	4,85	212	3,54	10
11	Fabricación de bebidas	1	0,05	0	0,00	6	0,17	7	0,12	11
12	Industria del tabaco	0	0,00	0	0,00	2	0,06	2	0,03	12
13	Industria textil	18	0,95	5	0,86	20	0,57	43	0,72	13
14	Confección de prendas de vestir	5	0,26	1	0,17	11	0,31	17	0,28	14
15	Industria del cuero y del calzado	33	1,74	0	0,00	3	0,09	36	0,60	15
16	Industria de la madera y del corcho, excepto muebles; cestería y espartería	7	0,37	7	1,20	15	0,43	29	0,48	16
17	Industria del papel	5	0,26	2	0,34	11	0,31	18	0,30	17
18	Artes gráficas y reproducción de soportes grabados	9	0,47	0	0,00	14	0,40	23	0,38	18
19	Coquerías y refino de petróleo	0	0,00	0	0,00	0	0,00	0	0,00	19
20	Industria química	9	0,47	8	1,37	33	0,94	50	0,84	20
21	Fabricación de productos farmacéuticos	3	0,16	0	0,00	2	0,06	5	0,08	21
22	Fabricación de productos de caucho y plásticos	21	1,11	1	0,17	24	0,68	46	0,77	22
23	Fabricación de otros productos minerales no metálicos	12	0,63	73	12,54	15	0,43	100	1,67	23
24	Metalurgia; fabricación de productos de hierro, acero y ferroaleaciones	2	0,11	1	0,17	8	0,23	11	0,18	24
25	Fabricación de productos metálicos, excepto maquinaria y equipo	18	0,95	8	1,37	48	1,37	74	1,24	25
26	Fabricación de productos informáticos, electrónicos y ópticos	0	0,00	0	0,00	7	0,20	7	0,12	26
27	Fabricación de material y equipo eléctrico	3	0,16	0	0,00	7	0,20	10	0,17	27
28	Fabricación de maquinaria y equipo n.c.o.p.	11	0,58	8	1,37	29	0,83	48	0,80	28
29	Fabricación de vehículos de motor, remolques y semirremolques	2	0,11	9	1,55	93	2,65	104	1,74	29
30	Fabricación de otro material de transporte	0	0,00	0	0,00	5	0,14	5	0,08	30
31	Fabricación de muebles	2	0,11	4	0,69	17	0,49	23	0,38	31
32	Otras industrias manufactureras	16	0,84	4	0,69	10	0,29	30	0,50	32
33	Reparación e instalación de maquinaria y equipo	7	0,37	2	0,34	15	0,43	24	0,40	33
Sección D	SUMINISTRO DE ENERGIA ELECTRICA, GAS, VAPOR Y AIRE ACONDICIONADO	2	0,11	0	0,00	3	0,09	5	0,08	Sección D
35	Suministro de energía eléctrica, gas, vapor y aire acondicionado	2	0,11	0	0,00	3	0,09	5	0,08	35
Sección E	SUMINISTRO DE AGUA, ACTIVIDADES DE SANEAMIENTO, GESTIÓN DE RESIDUOS Y DESCONTAMINACIÓN	24	1,27	9	1,55	46	1,31	79	1,32	Sección E
36	Captación, depuración y distribución de agua	8	0,42	0	0,00	13	0,37	21	0,35	36
37	Recogida y tratamiento de aguas residuales	0	0,00	0	0,00	2	0,06	2	0,03	37
38	Recogida, tratamiento y eliminación de residuos; valorización	16	0,84	9	1,55	31	0,88	56	0,94	38
39	Actividades de descontaminación y otros servicios de gestión de residuos	0	0,00	0	0,00	0	0,00	0	0,00	39
Sección F	CONSTRUCCIÓN	113	5,96	25	4,30	143	4,08	281	4,70	Sección F
41	Construcción de edificios	48	2,53	12	2,06	50	1,43	110	1,84	41
42	Ingeniería civil	6	0,32	1	0,17	6	0,17	13	0,22	42
43	Actividades de construcción especializada	59	3,11	12	2,06	87	2,48	158	2,64	43
Sección G	COMERCIO AL POR MAYOR Y AL POR MENOR; REPARACIÓN DE VEHÍCULOS DE MOTOR Y MOTOCICLETAS	409	21,58	125	21,48	671	19,15	1205	20,15	Sección G
45	Venta y reparación de vehículos de motor y motocicletas	43	2,27	9	1,55	64	1,83	116	1,94	45
46	Comercio al por mayor e intermediarios del comercio, excepto de vehículos de motor y motocicletas	120	6,33	64	11,00	223	6,36	407	6,80	46
47	Comercio al por menor, excepto de vehículos de motor y motocicletas	246	12,98	52	8,93	384	10,96	682	11,40	47
Sección H	TRANSPORTE Y ALMACENAMIENTO	91	4,80	12	2,06	185	5,28	288	4,82	Sección H
49	Transporte terrestre y por tubería	46	2,43	7	1,20	90	2,57	143	2,39	49
50	Transporte marítimo y por vías navegables interiores	5	0,26	0	0,00	4	0,11	9	0,15	50
51	Transporte aéreo	0	0,00	0	0,00	2	0,06	2	0,03	51
52	Almacenamiento y actividades anexas al transporte	19	1,00	3	0,52	69	1,97	91	1,52	52
53	Actividades postales y de correos	21	1,11	2	0,34	20	0,57	43	0,72	53
Sección I	HOSTELERÍA	246	12,98	63	10,82	364	10,39	673	11,25	Sección I
55	Servicios de alojamiento	49	2,59	14	2,41	29	0,83	92	1,54	55
56	Servicios de comidas y bebidas	197	10,40	49	8,42	335	9,56	581	9,71	56

SECCIONES Y DIVISIONES CNAE-2009		TOTAL DE ACCIDENTES IN ITINERE									
		Provincia de Alicante		Provincia de Castellón		Provincia de Valencia		Comunitat Valenciana		CNAE-2009	
		Total	%	Total	%	Total	%	Total	%		
Sección J	INFORMACIÓN Y COMUNICACIONES	20	1,06	2	0,34	47	1,34	69	1,15	Sección J	
58	Edición	0	0,00	0	0,00	5	0,14	5	0,08	58	
59	Actividades cinematográficas, de vídeo y de televisión, grabación de sonido y edición musical	1	0,05	0	0,00	2	0,06	3	0,05	59	
60	Actividades de programación y emisión de radio y televisión	2	0,11	0	0,00	4	0,11	6	0,10	60	
61	Telecomunicaciones	11	0,58	1	0,17	13	0,37	25	0,42	61	
62	Programación, consultoría y otras actividades relacionadas con la informática	6	0,32	0	0,00	18	0,51	24	0,40	62	
63	Servicios de información	0	0,00	1	0,17	5	0,14	6	0,10	63	
Sección K	ACTIVIDADES FINANCIERAS Y DE SEGUROS	24	1,27	8	1,37	49	1,40	81	1,35	Sección K	
64	Servicios financieros, excepto seguros y fondos de pensiones	11	0,58	3	0,52	27	0,77	41	0,69	64	
65	Seguros, reaseguros y fondos de pensiones, excepto Seguridad Social obligatoria	7	0,37	1	0,17	7	0,20	15	0,25	65	
66	Actividades auxiliares a los servicios financieros y a los seguros	6	0,32	4	0,69	15	0,43	25	0,42	66	
Sección L	ACTIVIDADES INMOBILIARIAS	10	0,53	4	0,69	22	0,63	36	0,60	Sección L	
68	Actividades inmobiliarias	10	0,53	4	0,69	22	0,63	36	0,60	68	
Sección M	ACTIVIDADES PROFESIONALES, CIENTÍFICAS Y TÉCNICAS	38	2,01	11	1,89	89	2,54	138	2,31	Sección M	
69	Actividades jurídicas y de contabilidad	16	0,84	3	0,52	31	0,88	50	0,84	69	
70	Actividades de las sedes centrales; actividades de consultoría de gestión empresarial	4	0,21	2	0,34	6	0,17	12	0,20	70	
71	Servicios técnicos de arquitectura e ingeniería; ensayos y análisis técnicos	10	0,53	1	0,17	20	0,57	31	0,52	71	
72	Investigación y desarrollo	1	0,05	0	0,00	13	0,37	14	0,23	72	
73	Publicidad y estudios de mercado	1	0,05	1	0,17	9	0,26	11	0,18	73	
74	Otras actividades profesionales, científicas y técnicas	5	0,26	2	0,34	8	0,23	15	0,25	74	
75	Actividades veterinarias	1	0,05	2	0,34	2	0,06	5	0,08	75	
Sección N	ACTIVIDADES ADMINISTRATIVAS Y SERVICIOS AUXILIARES	125	6,60	28	4,81	281	8,02	434	7,26	Sección N	
77	Actividades de alquiler	6	0,32	1	0,17	11	0,31	18	0,30	77	
78	Actividades relacionadas con el empleo	1	0,05	1	0,17	30	0,86	32	0,54	78	
79	Actividades de agencias de viajes, operadores turísticos, servicios de reservas y otros relacionados	3	0,16	1	0,17	1	0,03	5	0,08	79	
80	Actividades de seguridad e investigación	17	0,90	5	0,86	39	1,11	61	1,02	80	
81	Servicios a edificios y actividades de jardinería	78	4,12	19	3,26	142	4,05	239	4,00	81	
82	Actividades administrativas de oficina y otras actividades auxiliares a las empresas	20	1,06	1	0,17	58	1,66	79	1,32	82	
Sección O	ADMINISTRACIÓN PÚBLICA Y DEFENSA; SEGURIDAD SOCIAL OBLIGATORIA	121	6,39	30	5,15	178	5,08	329	5,50	Sección O	
84	Administración Pública y defensa; Seguridad Social obligatoria	121	6,39	30	5,15	178	5,08	329	5,50	84	
Sección P	EDUCACIÓN	44	2,32	18	3,09	112	3,20	174	2,91	Sección P	
85	Educación	44	2,32	18	3,09	112	3,20	174	2,91	85	
Sección Q	ACTIVIDADES SANITARIAS Y DE SERVICIOS SOCIALES	236	12,45	66	11,34	482	13,76	784	13,11	Sección Q	
86	Actividades sanitarias	155	8,18	43	7,39	360	10,27	558	9,33	86	
87	Asistencia en establecimientos residenciales	47	2,48	21	3,61	89	2,54	157	2,62	87	
88	Actividades de servicios sociales sin alojamiento	34	1,79	2	0,34	33	0,94	69	1,15	88	
Sección R	ACTIVIDADES ARTÍSTICAS, RECREATIVAS Y DE ENTRETENIMIENTO	24	1,27	4	0,69	64	1,83	92	1,54	Sección R	
90	Actividades de creación, artísticas y espectáculos	0	0,00	0	0,00	8	0,23	8	0,13	90	
91	Actividades de bibliotecas, archivos, museos y otras actividades culturales	1	0,05	0	0,00	4	0,11	5	0,08	91	
92	Actividades de juegos de azar y apuestas	8	0,42	0	0,00	16	0,46	24	0,40	92	
93	Actividades deportivas, recreativas y de entretenimiento	15	0,79	4	0,69	36	1,03	55	0,92	93	
Sección S	OTROS SERVICIOS	55	2,90	12	2,06	91	2,60	158	2,64	Sección S	
94	Actividades asociativas	7	0,37	2	0,34	14	0,40	23	0,38	94	
95	Reparación de ordenadores, efectos personales y artículos de uso doméstico	7	0,37	2	0,34	9	0,26	18	0,30	95	
96	Otros servicios personales	41	2,16	8	1,37	68	1,94	117	1,96	96	
Sección T	ACTIVIDADES DE LOS HOGARES COMO EMPLEADORES Y COMO PRODUCTORES DE BIENES Y SERVICIOS PARA USO PROPIO	14	0,74	2	0,34	27	0,77	43	0,72	Sección T	
97	Actividades de los hogares como empleadores de personal doméstico	14	0,74	2	0,34	27	0,77	43	0,72	97	
98	Actividades de los hogares como productores de bienes y servicios para uso propio	0	0,00	0	0,00	0	0,00	0	0,00	98	
Sección U	ACTIVIDADES DE ORGANIZACIONES Y ORGANISMOS EXTRATERRITORIALES	1	0,05	0	0,00	1	0,03	2	0,03	Sección U	
99	Actividades de organizaciones y organismos extraterritoriales	1	0,05	0	0,00	1	0,03	2	0,03	99	
	OTROS SIN CLASIFICAR	0	0,00	0	0,00	0	0,00	0	0,00		
TOTAL		1.895	100,00	582	100,00	3.504	100,00	5.981	100,00		

ACCIDENTES GRAVES IN ITINERE POR SECCIONES, EN LA COMUNITAT VALENCIANA Y SUS PROVINCIAS

Datos correspondientes al periodo de enero 2020 - diciembre 2020. Contabilizados por fecha de baja médica en el periodo considerado.

Cuadro 7

SECCIONES CNAE-2009		ACCIDENTES GRAVES IN ITINERE								CNAE-2009
		Provincia de Alicante		Provincia de Castellón		Provincia de Valencia		Comunitat Valenciana		
		Total	%	Total	%	Total	%	Total	%	
Sección A	AGRICULTURA, GANADERÍA, SILVICULTURA Y PESCA	0	0,0	0	0,0	1	2,0	1	1,0	Sección A
Sección B	INDUSTRIAS EXTRACTIVAS	0	0,0	0	0,0	0	0,0	0	0,0	Sección B
Sección C	INDUSTRIA MANUFACTURERA	5	12,5	2	22,2	9	18,0	16	16,2	Sección C
Sección D	SUMINISTRO DE ENERGIA ELECTRICA, GAS, VAPOR Y AIRE ACONDICIONADO	0	0,0	0	0,0	0	0,0	0	0,0	Sección D
Sección E	SUMINISTRO DE AGUA, ACTIVIDADES DE SANEAMIENTO, GESTION DE RESIDUOS Y DESCONTAMINACIÓN	0	0,0	0	0,0	0	0,0	0	0,0	Sección E
Sección F	CONSTRUCCIÓN	4	10,0	0	0,0	1	2,0	5	5,1	Sección F
Sección G	COMERCIO AL POR MAYOR Y AL POR MENOR; REPARACIÓN DE VEHICULOS DE MOTOR Y MOTOCICLETAS	6	15,0	2	22,2	6	12,0	14	14,1	Sección G
Sección H	TRANSPORTE Y ALMACENAMIENTO	5	12,5	0	0,0	2	4,0	7	7,1	Sección H
Sección I	HOSTELERÍA	7	17,5	1	11,1	11	22,0	19	19,2	Sección I
Sección J	INFORMACIÓN Y COMUNICACIONES	0	0,0	0	0,0	0	0,0	0	0,0	Sección J
Sección K	ACTIVIDADES FINANCIERAS Y DE SEGUROS	1	2,5	0	0,0	1	2,0	2	2,0	Sección K
Sección L	ACTIVIDADES INMOBILIARIAS	0	0,0	1	11,1	0	0,0	1	1,0	Sección L
Sección M	ACTIVIDADES PROFESIONALES, CIENTÍFICAS Y TÉCNICAS	2	5,0	0	0,0	1	2,0	3	3,0	Sección M
Sección N	ACTIVIDADES ADMINISTRATIVAS Y SERVICIOS AUXILIARES	1	2,5	1	11,1	4	8,0	6	6,1	Sección N
Sección O	ADMINISTRACIÓN PÚBLICA Y DEFENSA; SEGURIDAD SOCIAL OBLIGATORIA	2	5,0	0	0,0	3	6,0	5	5,1	Sección O
Sección P	EDUCACIÓN	2	5,0	0	0,0	3	6,0	5	5,1	Sección P
Sección Q	ACTIVIDADES SANITARIAS Y DE SERVICIOS SOCIALES	4	10,0	2	22,2	1	2,0	7	7,1	Sección Q
Sección R	ACTIVIDADES ARTÍSTICAS, RECREATIVAS Y DE ENTRETENIMIENTO	0	0,0	0	0,0	2	4,0	2	2,0	Sección R
Sección S	OTROS SERVICIOS	1	2,5	0	0,0	1	2,0	2	2,0	Sección S
Sección T	ACTIVIDADES DE LOS HOGARES COMO EMPLEADORES Y COMO PRODUCTORES DE BIENES Y SERVICIOS PARA USO PROPIO	0	0,0	0	0,0	4	8,0	4	4,0	Sección T
Sección U	ACTIVIDADES DE ORGANIZACIONES Y ORGANISMOS EXTRATERRITORIALES	0	0,0	0	0,0	0	0,0	0	0,0	Sección U
	OTROS SIN CLASIFICAR	0	0,0	0	0,0	0	0,0	0	0,0	
TOTAL		40	100,0	9	100,0	50	100,0	99	100,0	

ACCIDENTES GRAVES IN ITINERE POR SECCIONES Y DIVISIONES. EN LA COMUNITAT VALENCIANA Y SUS PROVINCIAS

Datos correspondientes al periodo de enero 2020 - diciembre 2020. Contabilizados por fecha de baja médica en el periodo considerado.

Cuadro 8

SECCIONES Y DIVISIONES CNAE-2009		ACCIDENTES GRAVES IN ITINERE								
		Provincia de Alicante		Provincia de Castellón		Provincia de Valencia		Comunitat Valenciana		CNAE-2009
		Total	%	Total	%	Total	%	Total	%	
Sección A	AGRICULTURA, GANADERÍA, SILVICULTURA Y PESCA	0	0,00	0	0,00	1	2,00	1	1,01	Sección A
01	Agricultura, ganadería, caza y servicios relacionados con las mismas	0	0,00	0	0,00	1	2,00	1	1,01	01
02	Silvicultura y explotación forestal	0	0,00	0	0,00	0	0,00	0	0,00	02
03	Pesca y acuicultura	0	0,00	0	0,00	0	0,00	0	0,00	03
Sección B	INDUSTRIAS EXTRACTIVAS	0	0,00	0	0,00	0	0,00	0	0,00	Sección B
05	Extracción de antracita, hulla y lignito	0	0,00	0	0,00	0	0,00	0	0,00	05
06	Extracción de crudo de petróleo y gas natural	0	0,00	0	0,00	0	0,00	0	0,00	06
07	Extracción de minerales metálicos	0	0,00	0	0,00	0	0,00	0	0,00	07
08	Otras industrias extractivas	0	0,00	0	0,00	0	0,00	0	0,00	08
09	Actividades de apoyo a las industrias extractivas	0	0,00	0	0,00	0	0,00	0	0,00	09
Sección C	INDUSTRIA MANUFACTURERA	5	12,50	2	22,22	9	18,00	16	16,16	Sección C
10	Industria de la alimentación	0	0,00	0	0,00	0	0,00	0	0,00	10
11	Fabricación de bebidas	0	0,00	0	0,00	0	0,00	0	0,00	11
12	Industria del tabaco	0	0,00	0	0,00	0	0,00	0	0,00	12
13	Industria textil	1	2,50	1	11,11	1	2,00	3	3,03	13
14	Confección de prendas de vestir	0	0,00	0	0,00	0	0,00	0	0,00	14
15	Industria del cuero y del calzado	1	2,50	0	0,00	0	0,00	1	1,01	15
16	Industria de la madera y del corcho, excepto muebles; cestería y espartería	1	2,50	0	0,00	0	0,00	1	1,01	16
17	Industria del papel	0	0,00	0	0,00	0	0,00	0	0,00	17
18	Artes gráficas y reproducción de soportes grabados	0	0,00	0	0,00	0	0,00	0	0,00	18
19	Coquerías y refino de petróleo	0	0,00	0	0,00	0	0,00	0	0,00	19
20	Industria química	0	0,00	0	0,00	0	0,00	0	0,00	20
21	Fabricación de productos farmacéuticos	0	0,00	0	0,00	0	0,00	0	0,00	21
22	Fabricación de productos de caucho y plásticos	0	0,00	0	0,00	0	0,00	0	0,00	22
23	Fabricación de otros productos minerales no metálicos	1	2,50	1	11,11	0	0,00	2	2,02	23
24	Metalurgia; fabricación de productos de hierro, acero y ferroaleaciones	0	0,00	0	0,00	0	0,00	0	0,00	24
25	Fabricación de productos metálicos, excepto maquinaria y equipo	1	2,50	0	0,00	1	2,00	2	2,02	25
26	Fabricación de productos informáticos, electrónicos y ópticos	0	0,00	0	0,00	0	0,00	0	0,00	26
27	Fabricación de material y equipo eléctrico	0	0,00	0	0,00	0	0,00	0	0,00	27
28	Fabricación de maquinaria y equipo n.c.o.p.	0	0,00	0	0,00	3	6,00	3	3,03	28
29	Fabricación de vehículos de motor, remolques y semirremolques	0	0,00	0	0,00	2	4,00	2	2,02	29
30	Fabricación de otro material de transporte	0	0,00	0	0,00	0	0,00	0	0,00	30
31	Fabricación de muebles	0	0,00	0	0,00	1	2,00	1	1,01	31
32	Otras industrias manufactureras	0	0,00	0	0,00	1	2,00	1	1,01	32
33	Reparación e instalación de maquinaria y equipo	0	0,00	0	0,00	0	0,00	0	0,00	33
Sección D	SUMINISTRO DE ENERGIA ELECTRICA, GAS, VAPOR Y AIRE ACONDICIONADO	0	0,00	0	0,00	0	0,00	0	0,00	Sección D
35	Suministro de energía eléctrica, gas, vapor y aire acondicionado	0	0,00	0	0,00	0	0,00	0	0,00	35
Sección E	SUMINISTRO DE AGUA, ACTIVIDADES DE SANEAMIENTO, GESTIÓN DE RESIDUOS Y DESCONTAMINACIÓN	0	0,00	0	0,00	0	0,00	0	0,00	Sección E
36	Captación, depuración y distribución de agua	0	0,00	0	0,00	0	0,00	0	0,00	36
37	Recogida y tratamiento de aguas residuales	0	0,00	0	0,00	0	0,00	0	0,00	37
38	Recogida, tratamiento y eliminación de residuos; valorización	0	0,00	0	0,00	0	0,00	0	0,00	38
39	Actividades de descontaminación y otros servicios de gestión de residuos	0	0,00	0	0,00	0	0,00	0	0,00	39
Sección F	CONSTRUCCIÓN	4	10,00	0	0,00	1	2,00	5	5,05	Sección F
41	Construcción de edificios	4	10,00	0	0,00	0	0,00	4	4,04	41
42	Ingeniería civil	0	0,00	0	0,00	0	0,00	0	0,00	42
43	Actividades de construcción especializada	0	0,00	0	0,00	1	2,00	1	1,01	43
Sección G	COMERCIO AL POR MAYOR Y AL POR MENOR; REPARACIÓN DE VEHÍCULOS DE MOTOR Y MOTOCICLETAS	6	15,00	2	22,22	6	12,00	14	14,14	Sección G
45	Venta y reparación de vehículos de motor y motocicletas	0	0,00	1	11,11	0	0,00	1	1,01	45
46	Comercio al por mayor e intermediarios del comercio, excepto de vehículos de motor y motocicletas	2	5,00	0	0,00	3	6,00	5	5,05	46
47	Comercio al por menor, excepto de vehículos de motor y motocicletas	4	10,00	1	11,11	3	6,00	8	8,08	47
Sección H	TRANSPORTE Y ALMACENAMIENTO	5	12,50	0	0,00	2	4,00	7	7,07	Sección H
49	Transporte terrestre y por tubería	5	12,50	0	0,00	1	2,00	6	6,06	49
50	Transporte marítimo y por vías navegables interiores	0	0,00	0	0,00	0	0,00	0	0,00	50
51	Transporte aéreo	0	0,00	0	0,00	0	0,00	0	0,00	51
52	Almacenamiento y actividades anexas al transporte	0	0,00	0	0,00	1	2,00	1	1,01	52
53	Actividades postales y de correos	0	0,00	0	0,00	0	0,00	0	0,00	53
Sección I	HOSTELERÍA	7	17,50	1	11,11	11	22,00	19	19,19	Sección I
55	Servicios de alojamiento	1	2,50	0	0,00	3	6,00	4	4,04	55
56	Servicios de comidas y bebidas	6	15,00	1	11,11	8	16,00	15	15,15	56

SECCIONES Y DIVISIONES CNAE-2009		ACCIDENTES GRAVES IN ITINERE								
		Provincia de Alicante		Provincia de Castellón		Provincia de Valencia		Comunitat Valenciana		CNAE-2009
		Total	%	Total	%	Total	%	Total	%	
Sección J	INFORMACIÓN Y COMUNICACIONES	0	0,00	0	0,00	0	0,00	0	0,00	Sección J
58	Edición	0	0,00	0	0,00	0	0,00	0	0,00	58
59	Actividades cinematográficas, de vídeo y de televisión, grabación de sonido y edición musical	0	0,00	0	0,00	0	0,00	0	0,00	59
60	Actividades de programación y emisión de radio y televisión	0	0,00	0	0,00	0	0,00	0	0,00	60
61	Telecomunicaciones	0	0,00	0	0,00	0	0,00	0	0,00	61
62	Programación, consultoría y otras actividades relacionadas con la informática	0	0,00	0	0,00	0	0,00	0	0,00	62
63	Servicios de información	0	0,00	0	0,00	0	0,00	0	0,00	63
Sección K	ACTIVIDADES FINANCIERAS Y DE SEGUROS	1	2,50	0	0,00	1	2,00	2	2,02	Sección K
64	Servicios financieros, excepto seguros y fondos de pensiones	1	2,50	0	0,00	0	0,00	1	1,01	64
65	Seguros, reaseguros y fondos de pensiones, excepto Seguridad Social obligatoria	0	0,00	0	0,00	0	0,00	0	0,00	65
66	Actividades auxiliares a los servicios financieros y a los seguros	0	0,00	0	0,00	1	2,00	1	1,01	66
Sección L	ACTIVIDADES INMOBILIARIAS	0	0,00	1	11,11	0	0,00	1	1,01	Sección L
68	Actividades inmobiliarias	0	0,00	1	11,11	0	0,00	1	1,01	68
Sección M	ACTIVIDADES PROFESIONALES, CIENTÍFICAS Y TÉCNICAS	2	5,00	0	0,00	1	2,00	3	3,03	Sección M
69	Actividades jurídicas y de contabilidad	2	5,00	0	0,00	0	0,00	2	2,02	69
70	Actividades de las sedes centrales; actividades de consultoría de gestión empresarial	0	0,00	0	0,00	0	0,00	0	0,00	70
71	Servicios técnicos de arquitectura e ingeniería; ensayos y análisis técnicos	0	0,00	0	0,00	1	2,00	1	1,01	71
72	Investigación y desarrollo	0	0,00	0	0,00	0	0,00	0	0,00	72
73	Publicidad y estudios de mercado	0	0,00	0	0,00	0	0,00	0	0,00	73
74	Otras actividades profesionales, científicas y técnicas	0	0,00	0	0,00	0	0,00	0	0,00	74
75	Actividades veterinarias	0	0,00	0	0,00	0	0,00	0	0,00	75
Sección N	ACTIVIDADES ADMINISTRATIVAS Y SERVICIOS AUXILIARES	1	2,50	1	11,11	4	8,00	6	6,06	Sección N
77	Actividades de alquiler	0	0,00	0	0,00	0	0,00	0	0,00	77
78	Actividades relacionadas con el empleo	0	0,00	0	0,00	0	0,00	0	0,00	78
79	Actividades de agencias de viajes, operadores turísticos, servicios de reservas y otros relacionados	0	0,00	0	0,00	0	0,00	0	0,00	79
80	Actividades de seguridad e investigación	0	0,00	0	0,00	2	4,00	2	2,02	80
81	Servicios a edificios y actividades de jardinería	0	0,00	1	11,11	2	4,00	3	3,03	81
82	Actividades administrativas de oficina y otras actividades auxiliares a las empresas	1	2,50	0	0,00	0	0,00	1	1,01	82
Sección O	ADMINISTRACIÓN PÚBLICA Y DEFENSA; SEGURIDAD SOCIAL OBLIGATORIA	2	5,00	0	0,00	3	6,00	5	5,05	Sección O
84	Administración Pública y defensa; Seguridad Social obligatoria	2	5,00	0	0,00	3	6,00	5	5,05	84
Sección P	EDUCACIÓN	2	5,00	0	0,00	3	6,00	5	5,05	Sección P
85	Educación	2	5,00	0	0,00	3	6,00	5	5,05	85
Sección Q	ACTIVIDADES SANITARIAS Y DE SERVICIOS SOCIALES	4	10,00	2	22,22	1	2,00	7	7,07	Sección Q
86	Actividades sanitarias	4	10,00	2	22,22	1	2,00	7	7,07	86
87	Asistencia en establecimientos residenciales	0	0,00	0	0,00	0	0,00	0	0,00	87
88	Actividades de servicios sociales sin alojamiento	0	0,00	0	0,00	0	0,00	0	0,00	88
Sección R	ACTIVIDADES ARTÍSTICAS, RECREATIVAS Y DE ENTRETENIMIENTO	0	0,00	0	0,00	2	4,00	2	2,02	Sección R
90	Actividades de creación, artísticas y espectáculos	0	0,00	0	0,00	0	0,00	0	0,00	90
91	Actividades de bibliotecas, archivos, museos y otras actividades culturales	0	0,00	0	0,00	0	0,00	0	0,00	91
92	Actividades de juegos de azar y apuestas	0	0,00	0	0,00	1	2,00	1	1,01	92
93	Actividades deportivas, recreativas y de entretenimiento	0	0,00	0	0,00	1	2,00	1	1,01	93
Sección S	OTROS SERVICIOS	1	2,50	0	0,00	1	2,00	2	2,02	Sección S
94	Actividades asociativas	0	0,00	0	0,00	0	0,00	0	0,00	94
95	Reparación de ordenadores, efectos personales y artículos de uso doméstico	0	0,00	0	0,00	0	0,00	0	0,00	95
96	Otros servicios personales	1	2,50	0	0,00	1	2,00	2	2,02	96
Sección T	ACTIVIDADES DE LOS HOGARES COMO EMPLEADORES Y COMO PRODUCTORES DE BIENES Y SERVICIOS PARA USO PROPIO	0	0,00	0	0,00	4	8,00	4	4,04	Sección T
97	Actividades de los hogares como empleadores de personal doméstico	0	0,00	0	0,00	4	8,00	4	4,04	97
98	Actividades de los hogares como productores de bienes y servicios para uso propio	0	0,00	0	0,00	0	0,00	0	0,00	98
Sección U	ACTIVIDADES DE ORGANIZACIONES Y ORGANISMOS EXTRATERRITORIALES	0	0,00	0	0,00	0	0,00	0	0,00	Sección U
99	Actividades de organizaciones y organismos extraterritoriales	0	0,00	0	0,00	0	0,00	0	0,00	99
	OTROS SIN CLASIFICAR	0	0,00	0	0,00	0	0,00	0	0,00	
TOTAL		40	100,00	9	100,00	50	100,00	99	100,00	

ACCIDENTES MORTALES IN ITINERE POR SECCIONES. EN LA COMUNITAT VALENCIANA Y SUS PROVINCIAS

Datos correspondientes al periodo de enero 2020 - diciembre 2020. Contabilizados por fecha de baja médica en el periodo considerado.

Cuadro 9

SECCIONES CNAE-2009		ACCIDENTES MORTALES IN ITINERE								CNAE-2009
		Provincia de Alicante		Provincia de Castellón		Provincia de Valencia		Comunitat Valenciana		
		Total	%	Total	%	Total	%	Total	%	
Sección A	AGRICULTURA, GANADERÍA, SILVICULTURA Y PESCA	0	0,0	1	50,0	1	12,5	2	11,1	Sección A
Sección B	INDUSTRIAS EXTRACTIVAS	0	0,0	0	0,0	0	0,0	0	0,0	Sección B
Sección C	INDUSTRIA MANUFACTURERA	2	25,0	1	50,0	3	37,5	6	33,3	Sección C
Sección D	SUMINISTRO DE ENERGIA ELECTRICA, GAS, VAPOR Y AIRE ACONDICIONADO	0	0,0	0	0,0	0	0,0	0	0,0	Sección D
Sección E	SUMINISTRO DE AGUA, ACTIVIDADES DE SANEAMIENTO, GESTIÓN DE RESIDUOS Y DESCONTAMINACIÓN	0	0,0	0	0,0	0	0,0	0	0,0	Sección E
Sección F	CONSTRUCCIÓN	1	12,5	0	0,0	0	0,0	1	5,6	Sección F
Sección G	COMERCIO AL POR MAYOR Y AL POR MENOR; REPARACIÓN DE VEHÍCULOS DE MOTOR Y MOTOCICLETAS	1	12,5	0	0,0	1	12,5	2	11,1	Sección G
Sección H	TRANSPORTE Y ALMACENAMIENTO	0	0,0	0	0,0	1	12,5	1	5,6	Sección H
Sección I	HOSTELERÍA	0	0,0	0	0,0	0	0,0	0	0,0	Sección I
Sección J	INFORMACIÓN Y COMUNICACIONES	0	0,0	0	0,0	1	12,5	1	5,6	Sección J
Sección K	ACTIVIDADES FINANCIERAS Y DE SEGUROS	0	0,0	0	0,0	0	0,0	0	0,0	Sección K
Sección L	ACTIVIDADES INMOBILIARIAS	0	0,0	0	0,0	0	0,0	0	0,0	Sección L
Sección M	ACTIVIDADES PROFESIONALES, CIENTÍFICAS Y TÉCNICAS	0	0,0	0	0,0	0	0,0	0	0,0	Sección M
Sección N	ACTIVIDADES ADMINISTRATIVAS Y SERVICIOS AUXILIARES	1	12,5	0	0,0	0	0,0	1	5,6	Sección N
Sección O	ADMINISTRACIÓN PÚBLICA Y DEFENSA; SEGURIDAD SOCIAL OBLIGATORIA	0	0,0	0	0,0	0	0,0	0	0,0	Sección O
Sección P	EDUCACIÓN	1	12,5	0	0,0	0	0,0	1	5,6	Sección P
Sección Q	ACTIVIDADES SANITARIAS Y DE SERVICIOS SOCIALES	1	12,5	0	0,0	1	12,5	2	11,1	Sección Q
Sección R	ACTIVIDADES ARTÍSTICAS, RECREATIVAS Y DE ENTRETENIMIENTO	1	12,5	0	0,0	0	0,0	1	5,6	Sección R
Sección S	OTROS SERVICIOS	0	0,0	0	0,0	0	0,0	0	0,0	Sección S
Sección T	ACTIVIDADES DE LOS HOGARES COMO EMPLEADORES Y COMO PRODUCTORES DE BIENES Y SERVICIOS PARA USO PROPIO	0	0,0	0	0,0	0	0,0	0	0,0	Sección T
Sección U	ACTIVIDADES DE ORGANIZACIONES Y ORGANISMOS EXTRATERRITORIALES	0	0,0	0	0,0	0	0,0	0	0,0	Sección U
	OTROS SIN CLASIFICAR	0	0,0	0	0,0	0	0,0	0	0,0	
TOTAL		8	100,0	2	100,0	8	100,0	18	100,0	

ACCIDENTES MORTALES IN ITINERE POR SECCIONES Y DIVISIONES. EN LA COMUNITAT VALENCIANA Y SUS PROVINCIAS

Datos correspondientes al periodo de enero 2020 - diciembre 2020. Contabilizados por fecha de baja médica en el periodo considerado.

Cuadro 10

SECCIONES Y DIVISIONES CNAE-2009		ACCIDENTES MORTALES IN ITINERE								
		Provincia de Alicante		Provincia de Castellón		Provincia de Valencia		Comunitat Valenciana		CNAE-2009
		Total	%	Total	%	Total	%	Total	%	
Sección A	AGRICULTURA, GANADERÍA, SILVICULTURA Y PESCA	0	0,00	1	50,00	1	12,50	2	11,11	Sección A
01	Agricultura, ganadería, caza y servicios relacionados con las mismas	0	0,00	1	50,00	1	12,50	2	11,11	01
02	Silvicultura y explotación forestal	0	0,00	0	0,00	0	0,00	0	0,00	02
03	Pesca y acuicultura	0	0,00	0	0,00	0	0,00	0	0,00	03
Sección B	INDUSTRIAS EXTRACTIVAS	0	0,00	0	0,00	0	0,00	0	0,00	Sección B
05	Extracción de antracita, hulla y lignito	0	0,00	0	0,00	0	0,00	0	0,00	05
06	Extracción de crudo de petróleo y gas natural	0	0,00	0	0,00	0	0,00	0	0,00	06
07	Extracción de minerales metálicos	0	0,00	0	0,00	0	0,00	0	0,00	07
08	Otras industrias extractivas	0	0,00	0	0,00	0	0,00	0	0,00	08
09	Actividades de apoyo a las industrias extractivas	0	0,00	0	0,00	0	0,00	0	0,00	09
Sección C	INDUSTRIA MANUFACTURERA	2	25,00	1	50,00	3	37,50	6	33,33	Sección C
10	Industria de la alimentación	0	0,00	0	0,00	0	0,00	0	0,00	10
11	Fabricación de bebidas	0	0,00	0	0,00	0	0,00	0	0,00	11
12	Industria del tabaco	0	0,00	0	0,00	0	0,00	0	0,00	12
13	Industria textil	0	0,00	0	0,00	1	12,50	1	5,56	13
14	Confección de prendas de vestir	0	0,00	0	0,00	0	0,00	0	0,00	14
15	Industria del cuero y del calzado	1	12,50	0	0,00	0	0,00	1	5,56	15
16	Industria de la madera y del corcho, excepto muebles; cestería y espartería	0	0,00	0	0,00	0	0,00	0	0,00	16
17	Industria del papel	0	0,00	0	0,00	0	0,00	0	0,00	17
18	Artes gráficas y reproducción de soportes grabados	0	0,00	0	0,00	0	0,00	0	0,00	18
19	Coquerías y refino de petróleo	0	0,00	0	0,00	0	0,00	0	0,00	19
20	Industria química	0	0,00	0	0,00	0	0,00	0	0,00	20
21	Fabricación de productos farmacéuticos	0	0,00	0	0,00	0	0,00	0	0,00	21
22	Fabricación de productos de caucho y plásticos	1	12,50	0	0,00	0	0,00	1	5,56	22
23	Fabricación de otros productos minerales no metálicos	0	0,00	0	0,00	0	0,00	0	0,00	23
24	Metalurgia; fabricación de productos de hierro, acero y ferroaleaciones	0	0,00	0	0,00	0	0,00	0	0,00	24
25	Fabricación de productos metálicos, excepto maquinaria y equipo	0	0,00	0	0,00	1	12,50	1	5,56	25
26	Fabricación de productos informáticos, electrónicos y ópticos	0	0,00	0	0,00	0	0,00	0	0,00	26
27	Fabricación de material y equipo eléctrico	0	0,00	0	0,00	0	0,00	0	0,00	27
28	Fabricación de maquinaria y equipo n.c.o.p.	0	0,00	0	0,00	0	0,00	0	0,00	28
29	Fabricación de vehículos de motor, remolques y semirremolques	0	0,00	1	50,00	1	12,50	2	11,11	29
30	Fabricación de otro material de transporte	0	0,00	0	0,00	0	0,00	0	0,00	30
31	Fabricación de muebles	0	0,00	0	0,00	0	0,00	0	0,00	31
32	Otras industrias manufactureras	0	0,00	0	0,00	0	0,00	0	0,00	32
33	Reparación e instalación de maquinaria y equipo	0	0,00	0	0,00	0	0,00	0	0,00	33
Sección D	SUMINISTRO DE ENERGIA ELECTRICA, GAS, VAPOR Y AIRE ACONDICIONADO	0	0,00	0	0,00	0	0,00	0	0,00	Sección D
35	Suministro de energía eléctrica, gas, vapor y aire acondicionado	0	0,00	0	0,00	0	0,00	0	0,00	35
Sección E	SUMINISTRO DE AGUA, ACTIVIDADES DE SANEAMIENTO, GESTION DE RESIDUOS Y DESCONTAMINACION	0	0,00	0	0,00	0	0,00	0	0,00	Sección E
36	Captación, depuración y distribución de agua	0	0,00	0	0,00	0	0,00	0	0,00	36
37	Recogida y tratamiento de aguas residuales	0	0,00	0	0,00	0	0,00	0	0,00	37
38	Recogida, tratamiento y eliminación de residuos; valorización	0	0,00	0	0,00	0	0,00	0	0,00	38
39	Actividades de descontaminación y otros servicios de gestión de residuos	0	0,00	0	0,00	0	0,00	0	0,00	39
Sección F	CONSTRUCCION	1	12,50	0	0,00	0	0,00	1	5,56	Sección F
41	Construcción de edificios	0	0,00	0	0,00	0	0,00	0	0,00	41
42	Ingeniería civil	0	0,00	0	0,00	0	0,00	0	0,00	42
43	Actividades de construcción especializada	1	12,50	0	0,00	0	0,00	1	5,56	43
Sección G	COMERCIO AL POR MAYOR Y AL POR MENOR; REPARACION DE VEHICULOS DE MOTOR Y MOTOCICLETAS	1	12,50	0	0,00	1	12,50	2	11,11	Sección G
45	Venta y reparación de vehículos de motor y motocicletas	0	0,00	0	0,00	0	0,00	0	0,00	45
46	Comercio al por mayor e intermediarios del comercio, excepto de vehículos de motor y motocicletas	1	12,50	0	0,00	0	0,00	1	5,56	46
47	Comercio al por menor, excepto de vehículos de motor y motocicletas	0	0,00	0	0,00	1	12,50	1	5,56	47
Sección H	TRANSPORTE Y ALMACENAMIENTO	0	0,00	0	0,00	1	12,50	1	5,56	Sección H
49	Transporte terrestre y por tubería	0	0,00	0	0,00	1	12,50	1	5,56	49
50	Transporte marítimo y por vías navegables interiores	0	0,00	0	0,00	0	0,00	0	0,00	50
51	Transporte aéreo	0	0,00	0	0,00	0	0,00	0	0,00	51
52	Almacenamiento y actividades anexas al transporte	0	0,00	0	0,00	0	0,00	0	0,00	52
53	Actividades postales y de correos	0	0,00	0	0,00	0	0,00	0	0,00	53
Sección I	HOSTELERIA	0	0,00	0	0,00	0	0,00	0	0,00	Sección I
55	Servicios de alojamiento	0	0,00	0	0,00	0	0,00	0	0,00	55
56	Servicios de comidas y bebidas	0	0,00	0	0,00	0	0,00	0	0,00	56

CNAE-2009	ACCIDENTES MORTALES IN ITINERE - TITULO SECCIONES Y DIVISIONES	Provincia de Alicante		Provincia de Castellón		Provincia de Valencia		Comunitat Valenciana		CNAE-2009 Cuadro 10
		Total	%	Total	%	Total	%	Total	%	
Sección J	INFORMACIÓN Y COMUNICACIONES	0	0,00	0	0,00	1	12,50	1	5,56	Sección J
58	Edición	0	0,00	0	0,00	0	0,00	0	0,00	58
59	Actividades cinematográficas, de vídeo y de televisión, grabación de sonido y edición musical	0	0,00	0	0,00	0	0,00	0	0,00	59
60	Actividades de programación y emisión de radio y televisión	0	0,00	0	0,00	0	0,00	0	0,00	60
61	Telecomunicaciones	0	0,00	0	0,00	0	0,00	0	0,00	61
62	Programación, consultoría y otras actividades relacionadas con la informática	0	0,00	0	0,00	0	0,00	0	0,00	62
63	Servicios de información	0	0,00	0	0,00	1	12,50	1	5,56	63
Sección K	ACTIVIDADES FINANCIERAS Y DE SEGUROS	0	0,00	0	0,00	0	0,00	0	0,00	Sección K
64	Servicios financieros, excepto seguros y fondos de pensiones	0	0,00	0	0,00	0	0,00	0	0,00	64
65	Seguros, reaseguros y fondos de pensiones, excepto Seguridad Social obligatoria	0	0,00	0	0,00	0	0,00	0	0,00	65
66	Actividades auxiliares a los servicios financieros y a los seguros	0	0,00	0	0,00	0	0,00	0	0,00	66
Sección L	ACTIVIDADES INMOBILIARIAS	0	0,00	0	0,00	0	0,00	0	0,00	Sección L
68	Actividades inmobiliarias	0	0,00	0	0,00	0	0,00	0	0,00	68
Sección M	ACTIVIDADES PROFESIONALES, CIENTÍFICAS Y TÉCNICAS	0	0,00	0	0,00	0	0,00	0	0,00	Sección M
69	Actividades jurídicas y de contabilidad	0	0,00	0	0,00	0	0,00	0	0,00	69
70	Actividades de las sedes centrales; actividades de consultoría de gestión empresarial	0	0,00	0	0,00	0	0,00	0	0,00	70
71	Servicios técnicos de arquitectura e ingeniería; ensayos y análisis técnicos	0	0,00	0	0,00	0	0,00	0	0,00	71
72	Investigación y desarrollo	0	0,00	0	0,00	0	0,00	0	0,00	72
73	Publicidad y estudios de mercado	0	0,00	0	0,00	0	0,00	0	0,00	73
74	Otras actividades profesionales, científicas y técnicas	0	0,00	0	0,00	0	0,00	0	0,00	74
75	Actividades veterinarias	0	0,00	0	0,00	0	0,00	0	0,00	75
Sección N	ACTIVIDADES ADMINISTRATIVAS Y SERVICIOS AUXILIARES	1	12,50	0	0,00	0	0,00	1	5,56	Sección N
77	Actividades de alquiler	0	0,00	0	0,00	0	0,00	0	0,00	77
78	Actividades relacionadas con el empleo	0	0,00	0	0,00	0	0,00	0	0,00	78
79	Actividades de agencias de viajes, operadores turísticos, servicios de reservas y otros relacionados	0	0,00	0	0,00	0	0,00	0	0,00	79
80	Actividades de seguridad e investigación	1	12,50	0	0,00	0	0,00	1	5,56	80
81	Servicios a edificios y actividades de jardinería	0	0,00	0	0,00	0	0,00	0	0,00	81
82	Actividades administrativas de oficina y otras actividades auxiliares a las empresas	0	0,00	0	0,00	0	0,00	0	0,00	82
Sección O	ADMINISTRACIÓN PÚBLICA Y DEFENSA; SEGURIDAD SOCIAL OBLIGATORIA	0	0,00	0	0,00	0	0,00	0	0,00	Sección O
84	Administración Pública y defensa; Seguridad Social obligatoria	0	0,00	0	0,00	0	0,00	0	0,00	84
Sección P	EDUCACIÓN	1	12,50	0	0,00	0	0,00	1	5,56	Sección P
85	Educación	1	12,50	0	0,00	0	0,00	1	5,56	85
Sección Q	ACTIVIDADES SANITARIAS Y DE SERVICIOS SOCIALES	1	12,50	0	0,00	1	12,50	2	11,11	Sección Q
86	Actividades sanitarias	0	0,00	0	0,00	1	12,50	1	5,56	86
87	Asistencia en establecimientos residenciales	0	0,00	0	0,00	0	0,00	0	0,00	87
88	Actividades de servicios sociales sin alojamiento	1	12,50	0	0,00	0	0,00	1	5,56	88
Sección R	ACTIVIDADES ARTÍSTICAS, RECREATIVAS Y DE ENTRETENIMIENTO	1	12,50	0	0,00	0	0,00	1	5,56	Sección R
90	Actividades de creación, artísticas y espectáculos	0	0,00	0	0,00	0	0,00	0	0,00	90
91	Actividades de bibliotecas, archivos, museos y otras actividades culturales	0	0,00	0	0,00	0	0,00	0	0,00	91
92	Actividades de juegos de azar y apuestas	0	0,00	0	0,00	0	0,00	0	0,00	92
93	Actividades deportivas, recreativas y de entretenimiento	1	12,50	0	0,00	0	0,00	1	5,56	93
Sección S	OTROS SERVICIOS	0	0,00	0	0,00	0	0,00	0	0,00	Sección S
94	Actividades asociativas	0	0,00	0	0,00	0	0,00	0	0,00	94
95	Reparación de ordenadores, efectos personales y artículos de uso doméstico	0	0,00	0	0,00	0	0,00	0	0,00	95
96	Otros servicios personales	0	0,00	0	0,00	0	0,00	0	0,00	96
Sección T	ACTIVIDADES DE LOS HOGARES COMO EMPLEADORES Y COMO PRODUCTORES DE BIENES Y SERVICIOS PARA USO PROPIO	0	0,00	0	0,00	0	0,00	0	0,00	Sección T
97	Actividades de los hogares como empleadores de personal doméstico	0	0,00	0	0,00	0	0,00	0	0,00	97
98	Actividades de los hogares como productores de bienes y servicios para uso propio	0	0,00	0	0,00	0	0,00	0	0,00	98
Sección U	ACTIVIDADES DE ORGANIZACIONES Y ORGANISMOS EXTRATERRITORIALES	0	0,00	0	0,00	0	0,00	0	0,00	Sección U
99	Actividades de organizaciones y organismos extraterritoriales	0	0,00	0	0,00	0	0,00	0	0,00	99
	OTROS SIN CLASIFICAR	0	0,00	0	0,00	0	0,00	0	0,00	
	TOTAL	8	100,00	2	100,00	8	100,00	18	100,00	

ÍNDICE DE INCIDENCIA DE LOS ACCIDENTES IN ITINERE POR SECCIONES DEL CNAE-2009, EN LA COMUNITAT VALENCIANA Y SUS PROVINCIAS

Datos contabilizados según fecha de baja médica, correspondientes al periodo Interanual: enero 2020 - diciembre 2020

Cuadro 11

SECCIONES CNAE-2009		ÍNDICE DE INCIDENCIA DE LOS ACCIDENTES IN ITINERE				CNAE-2009
		Provincia de Alicante	Provincia de Castellón	Provincia de Valencia	Comunitat Valenciana	
		Total	Total	Total	Total	
Sección A	AGRICULTURA, GANADERÍA, SILVICULTURA Y PESCA	501,3	158,1	299,7	332,5	Sección A
Sección B	INDUSTRIAS EXTRACTIVAS	160,8	337,4	0,0	134,1	Sección B
Sección C	INDUSTRIA MANUFACTURERA	284,3	326,5	415,4	361,4	Sección C
Sección D	SUMINISTRO DE ENERGÍA ELECTRICA, GAS, VAPOR Y AIRE ACONDICIONADO	328,9	0,0	164,7	183,3	Sección D
Sección E	SUMINISTRO DE AGUA, ACTIVIDADES DE SANEAMIENTO, GESTIÓN DE RESIDUOS Y DESCONTAMINACIÓN	392,0	375,4	510,6	450,7	Sección E
Sección F	CONSTRUCCIÓN	229,7	162,8	228,2	220,9	Sección F
Sección G	COMERCIO AL POR MAYOR Y AL POR MENOR; REPARACIÓN DE VEHÍCULOS DE MOTOR Y MOTOCICLETAS	312,7	299,4	342,1	326,8	Sección G
Sección H	TRANSPORTE Y ALMACENAMIENTO	332,0	119,2	335,1	310,7	Sección H
Sección I	HOSTELERÍA	350,9	338,6	506,3	419,0	Sección I
Sección J	INFORMACIÓN Y COMUNICACIONES	188,2	87,7	201,3	190,3	Sección J
Sección K	ACTIVIDADES FINANCIERAS Y DE SEGUROS	220,2	242,4	281,6	256,3	Sección K
Sección L	ACTIVIDADES INMOBILIARIAS	115,8	293,2	275,7	200,2	Sección L
Sección M	ACTIVIDADES PROFESIONALES, CIENTÍFICAS Y TÉCNICAS	139,6	129,0	166,9	155,0	Sección M
Sección N	ACTIVIDADES ADMINISTRATIVAS Y SERVICIOS AUXILIARES	319,7	214,7	382,7	345,6	Sección N
Sección O	ADMINISTRACIÓN PÚBLICA Y DEFENSA; SEGURIDAD SOCIAL OBLIGATORIA	408,1	260,2	394,8	381,4	Sección O
Sección P	EDUCACIÓN	143,9	167,5	198,4	178,0	Sección P
Sección Q	ACTIVIDADES SANITARIAS Y DE SERVICIOS SOCIALES	459,5	391,8	593,1	524,5	Sección Q
Sección R	ACTIVIDADES ARTÍSTICAS, RECREATIVAS Y DE ENTRETENIMIENTO	219,9	112,0	363,9	286,8	Sección R
Sección S	OTROS SERVICIOS	283,4	192,6	342,1	302,5	Sección S
Sección T	ACTIVIDADES DE LOS HOGARES COMO EMPLEADORES Y COMO PRODUCTORES DE BIENES Y SERVICIOS PARA USO PROPIO	129,2	47,9	142,4	126,6	Sección T
Sección U	ACTIVIDADES DE ORGANIZACIONES Y ORGANISMOS EXTRATERRITORIALES	1.729,1	0,0	1.057,3	1.306,5	Sección U
	OTROS SIN CLASIFICAR	0,0	0,0	0,0	0,0	
TOTAL		302,7	258,0	356,5	326,0	

INDICE DE INCIDENCIA DE LOS ACCIDENTES IN ITINERE POR SECCIONES Y DIVISIONES, EN LA COMUNITAT VALENCIANA Y SUS PROVINCIAS

Datos contabilizados según fecha de baja médica, correspondientes al periodo Interanual: enero 2020 - diciembre 2020

Cuadro 12

SECCIONES Y DIVISIONES CNAE-2009		INDICE DE INCIDENCIA DE LOS ACCIDENTES IN ITINERE				
		Provincia de Alicante	Provincia de Castellón	Provincia de Valencia	Comunitat Valenciana	CNAE-2009
		Total	Total	Total	Total	
Sección A	AGRICULTURA, GANADERÍA, SILVICULTURA Y PESCA	501,3	158,1	299,7	332,5	Sección A
01	Agricultura, ganadería, caza y servicios relacionados con las mismas	515,6	152,2	310,0	342,4	01
02	Silvicultura y explotación forestal	502,0	223,3	209,4	264,4	02
03	Pesca y acuicultura	292,9	152,2	0,0	200,7	03
Sección B	INDUSTRIAS EXTRACTIVAS	160,8	337,4	0,0	134,1	Sección B
05	Extracción de antracita, hulla y lignito	0,0	0,0	0,0	0,0	05
06	Extracción de crudo de petróleo y gas natural	0,0	0,0	0,0	0,0	06
07	Extracción de minerales metálicos	0,0	0,0	0,0	0,0	07
08	Otras industrias extractivas	166,1	352,7	0,0	140,5	08
09	Actividades de apoyo a las industrias extractivas	0,0	0,0	0,0	0,0	09
Sección C	INDUSTRIA MANUFACTURERA	284,3	326,5	415,4	361,4	Sección C
10	Industria de la alimentación	309,8	408,8	682,9	565,1	10
11	Fabricación de bebidas	177,6	0,0	218,3	199,5	11
12	Industria del tabaco	0,0	0,0	5.381,2	4.020,1	12
13	Industria textil	248,1	489,6	311,6	292,6	13
14	Confección de prendas de vestir	398,5	292,4	366,1	369,5	14
15	Industria del cuero y del calzado	213,3	0,0	354,6	215,9	15
16	Industria de la madera y del corcho, excepto muebles; cestería y espartería	283,0	552,2	299,3	331,3	16
17	Industria del papel	172,8	163,2	319,8	238,1	17
18	Artes gráficas y reproducción de soportes grabados	360,9	0,0	296,5	297,9	18
19	Coquerías y refino de petróleo	0,0	0,0	0,0	0,0	19
20	Industria química	445,5	162,5	376,1	318,1	20
21	Fabricación de productos farmacéuticos	518,4	0,0	467,4	484,1	21
22	Fabricación de productos de caucho y plásticos	275,5	103,1	272,6	264,4	22
23	Fabricación de otros productos minerales no metálicos	306,0	397,9	291,7	364,8	23
24	Metalurgia; fabricación de productos de hierro, acero y ferroaleaciones	154,9	216,8	344,0	269,8	24
25	Fabricación de productos metálicos, excepto maquinaria y equipo	285,3	404,5	317,0	315,9	25
26	Fabricación de productos informáticos, electrónicos y ópticos	0,0	0,0	381,3	333,3	26
27	Fabricación de material y equipo eléctrico	403,3	0,0	293,7	274,1	27
28	Fabricación de maquinaria y equipo n.c.o.p.	369,3	237,6	336,8	320,9	28
29	Fabricación de vehículos de motor, remolques y semirremolques	989,7	813,9	598,2	617,0	29
30	Fabricación de otro material de transporte	0,0	0,0	293,5	219,7	30
31	Fabricación de muebles	97,9	206,5	282,3	230,0	31
32	Otras industrias manufactureras	627,4	704,0	320,7	481,0	32
33	Reparación e instalación de maquinaria y equipo	322,2	116,3	296,9	268,3	33
Sección D	SUMINISTRO DE ENERGIA ELECTRICA, GAS, VAPOR Y AIRE ACONDICIONADO	328,9	0,0	164,7	183,3	Sección D
35	Suministro de energía eléctrica, gas, vapor y aire acondicionado	328,9	0,0	164,7	183,3	35
Sección E	SUMINISTRO DE AGUA, ACTIVIDADES DE SANEAMIENTO, GESTIÓN DE RESIDUOS Y DESCONTAMINACIÓN	392,0	375,4	510,6	450,7	Sección E
36	Captación, depuración y distribución de agua	360,5	0,0	474,6	372,6	36
37	Recogida y tratamiento de aguas residuales	0,0	0,0	384,1	166,0	37
38	Recogida, tratamiento y eliminación de residuos; valorización	445,2	685,9	544,4	528,3	38
39	Actividades de descontaminación y otros servicios de gestión de residuos	0,0	0,0	0,0	0,0	39
Sección F	CONSTRUCCIÓN	229,7	162,8	228,2	220,9	Sección F
41	Construcción de edificios	252,6	196,5	225,4	232,6	41
42	Ingeniería civil	311,1	113,9	252,3	250,7	42
43	Actividades de construcción especializada	208,8	143,3	228,4	211,5	43
Sección G	COMERCIO AL POR MAYOR Y AL POR MENOR; REPARACIÓN DE VEHICULOS DE MOTOR Y MOTOCICLETAS	312,7	299,4	342,1	326,8	Sección G
45	Venta y reparación de vehículos de motor y motocicletas	337,1	220,8	355,1	332,8	45
46	Comercio al por mayor e intermediarios del comercio, excepto de vehículos de motor y motocicletas	301,7	385,5	305,6	314,6	46
47	Comercio al por menor, excepto de vehículos de motor y motocicletas	314,2	246,8	365,2	333,5	47
Sección H	TRANSPORTE Y ALMACENAMIENTO	332,0	119,2	335,1	310,7	Sección H
49	Transporte terrestre y por tubería	263,8	94,2	265,8	243,5	49
50	Transporte marítimo y por vías navegables interiores	458,8	0,0	1.845,4	671,4	50
51	Transporte aéreo	0,0	0,0	160,3	95,0	51
52	Almacenamiento y actividades anexas al transporte	353,1	168,4	441,4	399,3	52
53	Actividades postales y de correos	790,4	247,3	469,3	556,5	53
Sección I	HOSTELERÍA	350,9	338,6	506,3	419,0	Sección I
55	Servicios de alojamiento	420,7	514,2	529,4	463,6	55
56	Servicios de comidas y bebidas	337,0	308,5	504,4	412,8	56

SECCIONES Y DIVISIONES CNAE-2009		INDICE DE INCIDENCIA DE LOS ACCIDENTES IN ITINERIE				
		Provincia de Alicante	Provincia de Castellón	Provincia de Valencia	Comunitat Valenciana	CNAE-2009
		Total	Total	Total	Total	
Sección J	INFORMACIÓN Y COMUNICACIONES	188,2	87,7	201,3	190,3	Sección J
58	Edición	0,0	0,0	222,8	163,0	58
59	Actividades cinematográficas, de vídeo y de televisión, grabación de sonido y edición musical	169,0	0,0	111,5	117,2	59
60	Actividades de programación y emisión de radio y televisión	353,4	0,0	471,4	396,9	60
61	Telecomunicaciones	535,0	233,1	418,7	447,2	61
62	Programación, consultoría y otras actividades relacionadas con la informática	98,8	0,0	133,7	115,8	62
63	Servicios de información	0,0	672,3	263,8	214,1	63
Sección K	ACTIVIDADES FINANCIERAS Y DE SEGUROS	220,2	242,4	281,6	256,3	Sección K
64	Servicios financieros, excepto seguros y fondos de pensiones	183,9	161,5	294,9	241,2	64
65	Seguros, reaseguros y fondos de pensiones, excepto Seguridad Social obligatoria	551,3	379,9	288,8	379,1	65
66	Actividades auxiliares a los servicios financieros y a los seguros	164,7	339,0	257,7	234,8	66
Sección L	ACTIVIDADES INMOBILIARIAS	115,8	293,2	275,7	200,2	Sección L
68	Actividades inmobiliarias	115,8	293,2	275,7	200,2	68
Sección M	ACTIVIDADES PROFESIONALES, CIENTÍFICAS Y TÉCNICAS	139,6	129,0	166,9	155,0	Sección M
69	Actividades jurídicas y de contabilidad	148,3	87,4	173,7	155,9	69
70	Actividades de las sedes centrales; actividades de consultoría de gestión empresarial	148,4	319,5	151,7	164,9	70
71	Servicios técnicos de arquitectura e ingeniería; ensayos y análisis técnicos	209,7	56,5	156,9	160,7	71
72	Investigación y desarrollo	70,1	0,0	222,3	177,2	72
73	Publicidad y estudios de mercado	40,2	164,5	212,1	149,9	73
74	Otras actividades profesionales, científicas y técnicas	129,0	175,2	111,7	123,1	74
75	Actividades veterinarias	85,3	625,7	133,0	166,9	75
Sección N	ACTIVIDADES ADMINISTRATIVAS Y SERVICIOS AUXILIARES	319,7	214,7	382,7	345,6	Sección N
77	Actividades de alquiler	197,9	92,2	215,4	195,1	77
78	Actividades relacionadas con el empleo	26,2	28,7	226,9	156,0	78
79	Actividades de agencias de viajes, operadores turísticos, servicios de reservas y otros relacionados	203,2	329,3	45,0	124,9	79
80	Actividades de seguridad e investigación	509,8	516,3	585,3	556,2	80
81	Servicios a edificios y actividades de jardinería	362,8	325,8	469,5	415,1	81
82	Actividades administrativas de oficina y otras actividades auxiliares a las empresas	336,5	73,1	363,2	339,4	82
Sección O	ADMINISTRACIÓN PÚBLICA Y DEFENSA; SEGURIDAD SOCIAL OBLIGATORIA	408,1	260,2	394,8	381,4	Sección O
84	Administración Pública y defensa; Seguridad Social obligatoria	408,1	260,2	394,8	381,4	84
Sección P	EDUCACIÓN	143,9	167,5	198,4	178,0	Sección P
85	Educación	143,9	167,5	198,4	178,0	85
Sección Q	ACTIVIDADES SANITARIAS Y DE SERVICIOS SOCIALES	459,5	391,8	593,1	524,5	Sección Q
86	Actividades sanitarias	400,3	343,1	604,3	503,5	86
87	Asistencia en establecimientos residenciales	694,1	765,2	595,3	641,7	87
88	Actividades de servicios sociales sin alojamiento	578,8	127,5	489,0	486,2	88
Sección R	ACTIVIDADES ARTÍSTICAS, RECREATIVAS Y DE ENTRETENIMIENTO	219,9	112,0	363,9	286,8	Sección R
90	Actividades de creación, artísticas y espectáculos	0,0	0,0	246,7	154,5	90
91	Actividades de bibliotecas, archivos, museos y otras actividades culturales	215,4	0,0	523,0	392,5	91
92	Actividades de juegos de azar y apuestas	402,5	0,0	678,9	503,1	92
93	Actividades deportivas, recreativas y de entretenimiento	212,2	156,2	320,7	263,7	93
Sección S	OTROS SERVICIOS	283,4	192,6	342,1	302,5	Sección S
94	Actividades asociativas	193,5	153,9	237,3	212,6	94
95	Reparación de ordenadores, efectos personales y artículos de uso doméstico	312,8	212,2	285,0	284,0	95
96	Otros servicios personales	302,6	200,5	387,6	333,5	96
Sección T	ACTIVIDADES DE LOS HOGARES COMO EMPLEADORES Y COMO PRODUCTORES DE BIENES Y SERVICIOS PARA USO PROPIO	129,2	47,9	142,4	126,6	Sección T
97	Actividades de los hogares como empleadores de personal doméstico	129,2	47,9	142,4	126,6	97
98	Actividades de los hogares como productores de bienes y servicios para uso propio	0,0	0,0	0,0	0,0	98
Sección U	ACTIVIDADES DE ORGANIZACIONES Y ORGANISMOS EXTRATERRITORIALES	1.729,1	0,0	1.057,3	1.306,5	Sección U
99	Actividades de organizaciones y organismos extraterritoriales	1.729,1	0,0	1.057,3	1.306,5	99
	OTROS SIN CLASIFICAR	0,0	0,0	0,0	0,0	
	TOTAL	302,7	258,0	356,5	326,0	

ÍNDICE DE INCIDENCIA DE LOS ACCIDENTES GRAVES IN ITINERE POR SECCIONES, EN LA COMUNITAT VALENCIANA Y SUS PROVINCIAS

Datos contabilizados según fecha de baja médica, correspondientes al periodo Interanual: enero 2020 - diciembre 2020

Cuadro 13

SECCIONES CNAE-2009		ÍNDICE DE INCIDENCIA DE LOS ACCIDENTES GRAVES IN ITINERE				CNAE-2009
		Provincia de Alicante	Provincia de Castellón	Provincia de Valencia	Comunitat Valenciana	
		Total	Total	Total	Total	
Sección A	AGRICULTURA, GANADERÍA, SILVICULTURA Y PESCA	0,0	0,0	3,6	1,8	Sección A
Sección B	INDUSTRIAS EXTRACTIVAS	0,0	0,0	0,0	0,0	Sección B
Sección C	INDUSTRIA MANUFACTURERA	6,6	4,5	6,6	6,3	Sección C
Sección D	SUMINISTRO DE ENERGIA ELECTRICA, GAS, VAPOR Y AIRE ACONDICIONADO	0,0	0,0	0,0	0,0	Sección D
Sección E	SUMINISTRO DE AGUA, ACTIVIDADES DE SANEAMIENTO, GESTIÓN DE RESIDUOS Y DESCONTAMINACIÓN	0,0	0,0	0,0	0,0	Sección E
Sección F	CONSTRUCCIÓN	8,1	0,0	1,6	3,9	Sección F
Sección G	COMERCIO AL POR MAYOR Y AL POR MENOR; REPARACIÓN DE VEHÍCULOS DE MOTOR Y MOTOCICLETAS	4,6	4,8	3,1	3,8	Sección G
Sección H	TRANSPORTE Y ALMACENAMIENTO	18,2	0,0	3,6	7,6	Sección H
Sección I	HOSTELERÍA	10,0	5,4	15,3	11,8	Sección I
Sección J	INFORMACIÓN Y COMUNICACIONES	0,0	0,0	0,0	0,0	Sección J
Sección K	ACTIVIDADES FINANCIERAS Y DE SEGUROS	9,2	0,0	5,7	6,3	Sección K
Sección L	ACTIVIDADES INMOBILIARIAS	0,0	73,3	0,0	5,6	Sección L
Sección M	ACTIVIDADES PROFESIONALES, CIENTÍFICAS Y TÉCNICAS	7,3	0,0	1,9	3,4	Sección M
Sección N	ACTIVIDADES ADMINISTRATIVAS Y SERVICIOS AUXILIARES	2,6	7,7	5,4	4,8	Sección N
Sección O	ADMINISTRACIÓN PÚBLICA Y DEFENSA; SEGURIDAD SOCIAL OBLIGATORIA	6,7	0,0	6,7	5,8	Sección O
Sección P	EDUCACIÓN	6,5	0,0	5,3	5,1	Sección P
Sección Q	ACTIVIDADES SANITARIAS Y DE SERVICIOS SOCIALES	7,8	11,9	1,2	4,7	Sección Q
Sección R	ACTIVIDADES ARTÍSTICAS, RECREATIVAS Y DE ENTRETENIMIENTO	0,0	0,0	11,4	6,2	Sección R
Sección S	OTROS SERVICIOS	5,2	0,0	3,8	3,8	Sección S
Sección T	ACTIVIDADES DE LOS HOGARES COMO EMPLEADORES Y COMO PRODUCTORES DE BIENES Y SERVICIOS PARA USO PROPIO	0,0	0,0	21,1	11,8	Sección T
Sección U	ACTIVIDADES DE ORGANIZACIONES Y ORGANISMOS EXTRATERRITORIALES	0,0	0,0	0,0	0,0	Sección U
	OTROS SIN CLASIFICAR	0,0	0,0	0,0	0,0	
TOTAL		6,4	4,0	5,1	5,4	

INDICE DE INCIDENCIA DE LOS ACCIDENTES GRAVES IN ITINERE POR SECCIONES Y DIVISIONES, EN LA COMUNITAT VALENCIANA Y SUS PROVINCIAS

Datos contabilizados según fecha de baja médica, correspondientes al periodo Interanual: enero 2020 - diciembre 2020

Cuadro 14

SECCIONES Y DIVISIONES CNAE-2009		INDICE DE INCIDENCIA DE LOS ACCIDENTES GRAVES IN ITINERE				CNAE-2009
		Provincia de Alicante	Provincia de Castellón	Provincia de Valencia	Comunitat Valenciana	
		Total	Total	Total	Total	
Sección A	AGRICULTURA, GANADERÍA, SILVICULTURA Y PESCA	0,0	0,0	3,6	1,8	Sección A
01	Agricultura, ganadería, caza y servicios relacionados con las mismas	0,0	0,0	3,9	2,0	01
02	Silvicultura y explotación forestal	0,0	0,0	0,0	0,0	02
03	Pesca y acuicultura	0,0	0,0	0,0	0,0	03
Sección B	INDUSTRIAS EXTRACTIVAS	0,0	0,0	0,0	0,0	Sección B
05	Extracción de antracita, hulla y lignito	0,0	0,0	0,0	0,0	05
06	Extracción de crudo de petróleo y gas natural	0,0	0,0	0,0	0,0	06
07	Extracción de minerales metálicos	0,0	0,0	0,0	0,0	07
08	Otras industrias extractivas	0,0	0,0	0,0	0,0	08
09	Actividades de apoyo a las industrias extractivas	0,0	0,0	0,0	0,0	09
Sección C	INDUSTRIA MANUFACTURERA	6,6	4,5	6,6	6,3	Sección C
10	Industria de la alimentación	0,0	0,0	0,0	0,0	10
11	Fabricación de bebidas	0,0	0,0	0,0	0,0	11
12	Industria del tabaco	0,0	0,0	0,0	0,0	12
13	Industria textil	13,8	97,9	15,6	20,4	13
14	Confección de prendas de vestir	0,0	0,0	0,0	0,0	14
15	Industria del cuero y del calzado	6,5	0,0	0,0	6,0	15
16	Industria de la madera y del corcho, excepto muebles; cestería y espartería	40,4	0,0	0,0	11,4	16
17	Industria del papel	0,0	0,0	0,0	0,0	17
18	Artes gráficas y reproducción de soportes grabados	0,0	0,0	0,0	0,0	18
19	Coquerías y refino de petróleo	0,0	0,0	0,0	0,0	19
20	Industria química	0,0	0,0	0,0	0,0	20
21	Fabricación de productos farmacéuticos	0,0	0,0	0,0	0,0	21
22	Fabricación de productos de caucho y plásticos	0,0	0,0	0,0	0,0	22
23	Fabricación de otros productos minerales no metálicos	25,5	5,5	0,0	7,3	23
24	Metalurgia; fabricación de productos de hierro, acero y ferroaleaciones	0,0	0,0	0,0	0,0	24
25	Fabricación de productos metálicos, excepto maquinaria y equipo	15,8	0,0	6,6	8,5	25
26	Fabricación de productos informáticos, electrónicos y ópticos	0,0	0,0	0,0	0,0	26
27	Fabricación de material y equipo eléctrico	0,0	0,0	0,0	0,0	27
28	Fabricación de maquinaria y equipo n.c.o.p.	0,0	0,0	34,8	20,1	28
29	Fabricación de vehículos de motor, remolques y semirremolques	0,0	0,0	12,9	11,9	29
30	Fabricación de otro material de transporte	0,0	0,0	0,0	0,0	30
31	Fabricación de muebles	0,0	0,0	16,6	10,0	31
32	Otras industrias manufactureras	0,0	0,0	32,1	16,0	32
33	Reparación e instalación de maquinaria y equipo	0,0	0,0	0,0	0,0	33
Sección D	SUMINISTRO DE ENERGIA ELECTRICA, GAS, VAPOR Y AIRE ACONDICIONADO	0,0	0,0	0,0	0,0	Sección D
35	Suministro de energía eléctrica, gas, vapor y aire acondicionado	0,0	0,0	0,0	0,0	35
Sección E	SUMINISTRO DE AGUA, ACTIVIDADES DE SANEAMIENTO, GESTIÓN DE RESIDUOS Y DESCONTAMINACIÓN	0,0	0,0	0,0	0,0	Sección E
36	Captación, depuración y distribución de agua	0,0	0,0	0,0	0,0	36
37	Recogida y tratamiento de aguas residuales	0,0	0,0	0,0	0,0	37
38	Recogida, tratamiento y eliminación de residuos; valorización	0,0	0,0	0,0	0,0	38
39	Actividades de descontaminación y otros servicios de gestión de residuos	0,0	0,0	0,0	0,0	39
Sección F	CONSTRUCCIÓN	8,1	0,0	1,6	3,9	Sección F
41	Construcción de edificios	21,1	0,0	0,0	8,5	41
42	Ingeniería civil	0,0	0,0	0,0	0,0	42
43	Actividades de construcción especializada	0,0	0,0	2,6	1,3	43
Sección G	COMERCIO AL POR MAYOR Y AL POR MENOR; REPARACIÓN DE VEHÍCULOS DE MOTOR Y MOTOCICLETAS	4,6	4,8	3,1	3,8	Sección G
45	Venta y reparación de vehículos de motor y motocicletas	0,0	24,5	0,0	2,9	45
46	Comercio al por mayor e intermediarios del comercio, excepto de vehículos de motor y motocicletas	5,0	0,0	4,1	3,9	46
47	Comercio al por menor, excepto de vehículos de motor y motocicletas	5,1	4,7	2,9	3,9	47
Sección H	TRANSPORTE Y ALMACENAMIENTO	18,2	0,0	3,6	7,6	Sección H
49	Transporte terrestre y por tubería	28,7	0,0	3,0	10,2	49
50	Transporte marítimo y por vías navegables interiores	0,0	0,0	0,0	0,0	50
51	Transporte aéreo	0,0	0,0	0,0	0,0	51
52	Almacenamiento y actividades anexas al transporte	0,0	0,0	6,4	4,4	52
53	Actividades postales y de correos	0,0	0,0	0,0	0,0	53
Sección I	HOSTELERÍA	10,0	5,4	15,3	11,8	Sección I
55	Servicios de alojamiento	8,6	0,0	54,8	20,2	55
56	Servicios de comidas y bebidas	10,3	6,3	12,0	10,7	56

SECCIONES Y DIVISIONES CNAE-2009		INDICE DE INCIDENCIA DE LOS ACCIDENTES GRAVES IN ITINERE				
		Provincia de Alicante	Provincia de Castellón	Provincia de Valencia	Comunitat Valenciana	CNAE-2009
		Total	Total	Total	Total	
Sección J	INFORMACIÓN Y COMUNICACIONES	0,0	0,0	0,0	0,0	Sección J
58	Edición	0,0	0,0	0,0	0,0	58
59	Actividades cinematográficas, de vídeo y de televisión, grabación de sonido y edición musical	0,0	0,0	0,0	0,0	59
60	Actividades de programación y emisión de radio y televisión	0,0	0,0	0,0	0,0	60
61	Telecomunicaciones	0,0	0,0	0,0	0,0	61
62	Programación, consultoría y otras actividades relacionadas con la informática	0,0	0,0	0,0	0,0	62
63	Servicios de información	0,0	0,0	0,0	0,0	63
Sección K	ACTIVIDADES FINANCIERAS Y DE SEGUROS	9,2	0,0	5,7	6,3	Sección K
64	Servicios financieros, excepto seguros y fondos de pensiones	16,7	0,0	0,0	5,9	64
65	Seguros, reaseguros y fondos de pensiones, excepto Seguridad Social obligatoria	0,0	0,0	0,0	0,0	65
66	Actividades auxiliares a los servicios financieros y a los seguros	0,0	0,0	17,2	9,4	66
Sección L	ACTIVIDADES INMOBILIARIAS	0,0	73,3	0,0	5,6	Sección L
68	Actividades inmobiliarias	0,0	73,3	0,0	5,6	68
Sección M	ACTIVIDADES PROFESIONALES, CIENTÍFICAS Y TÉCNICAS	7,3	0,0	1,9	3,4	Sección M
69	Actividades jurídicas y de contabilidad	18,5	0,0	0,0	6,2	69
70	Actividades de las sedes centrales; actividades de consultoría de gestión empresarial	0,0	0,0	0,0	0,0	70
71	Servicios técnicos de arquitectura e ingeniería; ensayos y análisis técnicos	0,0	0,0	7,8	5,2	71
72	Investigación y desarrollo	0,0	0,0	0,0	0,0	72
73	Publicidad y estudios de mercado	0,0	0,0	0,0	0,0	73
74	Otras actividades profesionales, científicas y técnicas	0,0	0,0	0,0	0,0	74
75	Actividades veterinarias	0,0	0,0	0,0	0,0	75
Sección N	ACTIVIDADES ADMINISTRATIVAS Y SERVICIOS AUXILIARES	2,6	7,7	5,4	4,8	Sección N
77	Actividades de alquiler	0,0	0,0	0,0	0,0	77
78	Actividades relacionadas con el empleo	0,0	0,0	0,0	0,0	78
79	Actividades de agencias de viajes, operadores turísticos, servicios de reservas y otros relacionados	0,0	0,0	0,0	0,0	79
80	Actividades de seguridad e investigación	0,0	0,0	30,0	18,2	80
81	Servicios a edificios y actividades de jardinería	0,0	17,1	6,6	5,2	81
82	Actividades administrativas de oficina y otras actividades auxiliares a las empresas	16,8	0,0	0,0	4,3	82
Sección O	ADMINISTRACIÓN PÚBLICA Y DEFENSA; SEGURIDAD SOCIAL OBLIGATORIA	6,7	0,0	6,7	5,8	Sección O
84	Administración Pública y defensa; Seguridad Social obligatoria	6,7	0,0	6,7	5,8	84
Sección P	EDUCACIÓN	6,5	0,0	5,3	5,1	Sección P
85	Educación	6,5	0,0	5,3	5,1	85
Sección Q	ACTIVIDADES SANITARIAS Y DE SERVICIOS SOCIALES	7,8	11,9	1,2	4,7	Sección Q
86	Actividades sanitarias	10,3	16,0	1,7	6,3	86
87	Asistencia en establecimientos residenciales	0,0	0,0	0,0	0,0	87
88	Actividades de servicios sociales sin alojamiento	0,0	0,0	0,0	0,0	88
Sección R	ACTIVIDADES ARTÍSTICAS, RECREATIVAS Y DE ENTRETENIMIENTO	0,0	0,0	11,4	6,2	Sección R
90	Actividades de creación, artísticas y espectáculos	0,0	0,0	0,0	0,0	90
91	Actividades de bibliotecas, archivos, museos y otras actividades culturales	0,0	0,0	0,0	0,0	91
92	Actividades de juegos de azar y apuestas	0,0	0,0	42,4	21,0	92
93	Actividades deportivas, recreativas y de entretenimiento	0,0	0,0	8,9	4,8	93
Sección S	OTROS SERVICIOS	5,2	0,0	3,8	3,8	Sección S
94	Actividades asociativas	0,0	0,0	0,0	0,0	94
95	Reparación de ordenadores, efectos personales y artículos de uso doméstico	0,0	0,0	0,0	0,0	95
96	Otros servicios personales	7,4	0,0	5,7	5,7	96
Sección T	ACTIVIDADES DE LOS HOGARES COMO EMPLEADORES Y COMO PRODUCTORES DE BIENES Y SERVICIOS PARA USO PROPIO	0,0	0,0	21,1	11,8	Sección T
97	Actividades de los hogares como empleadores de personal doméstico	0,0	0,0	21,1	11,8	97
98	Actividades de los hogares como productores de bienes y servicios para uso propio	0,0	0,0	0,0	0,0	98
Sección U	ACTIVIDADES DE ORGANIZACIONES Y ORGANISMOS EXTRATERRITORIALES	0,0	0,0	0,0	0,0	Sección U
99	Actividades de organizaciones y organismos extraterritoriales	0,0	0,0	0,0	0,0	99
	OTROS SIN CLASIFICAR	0,0	0,0	0,0	0,0	
	TOTAL	6,4	4,0	5,1	5,4	

ÍNDICE DE INCIDENCIA DE LOS ACCIDENTES MORTALES IN ITINERE POR SECCIONES, EN LA COMUNITAT VALENCIANA Y SUS PROVINCIAS

Datos contabilizados según fecha de baja médica, correspondientes al periodo Interanual: enero 2020 - diciembre 2020

Cuadro 15

SECCIONES CNAE-2009		INCIDE DE INCIDENCIA DE LOS ACCIDENTES MORTALES IN ITINERE				CNAE-2009
		Provincia de Alicante	Provincia de Castellón	Provincia de Valencia	Comunitat Valenciana	
		Total	Total	Total	Total	
Sección A	AGRICULTURA, GANADERÍA, SILVICULTURA Y PESCA	0,00	9,30	3,57	3,61	Sección A
Sección B	INDUSTRIAS EXTRACTIVAS	0,00	0,00	0,00	0,00	Sección B
Sección C	INDUSTRIA MANUFACTURERA	2,66	2,25	2,21	2,35	Sección C
Sección D	SUMINISTRO DE ENERGIA ELECTRICA, GAS, VAPOR Y AIRE ACONDICIONADO	0,00	0,00	0,00	0,00	Sección D
Sección E	SUMINISTRO DE AGUA, ACTIVIDADES DE SANEAMIENTO, GESTIÓN DE RESIDUOS Y DESCONTAMINACIÓN	0,00	0,00	0,00	0,00	Sección E
Sección F	CONSTRUCCIÓN	2,03	0,00	0,00	0,79	Sección F
Sección G	COMERCIO AL POR MAYOR Y AL POR MENOR; REPARACIÓN DE VEHÍCULOS DE MOTOR Y MOTOCICLETAS	0,76	0,00	0,51	0,54	Sección G
Sección H	TRANSPORTE Y ALMACENAMIENTO	0,00	0,00	1,81	1,08	Sección H
Sección I	HOSTELERÍA	0,00	0,00	0,00	0,00	Sección I
Sección J	INFORMACIÓN Y COMUNICACIONES	0,00	0,00	4,28	2,76	Sección J
Sección K	ACTIVIDADES FINANCIERAS Y DE SEGUROS	0,00	0,00	0,00	0,00	Sección K
Sección L	ACTIVIDADES INMOBILIARIAS	0,00	0,00	0,00	0,00	Sección L
Sección M	ACTIVIDADES PROFESIONALES, CIENTÍFICAS Y TÉCNICAS	0,00	0,00	0,00	0,00	Sección M
Sección N	ACTIVIDADES ADMINISTRATIVAS Y SERVICIOS AUXILIARES	2,56	0,00	0,00	0,80	Sección N
Sección O	ADMINISTRACIÓN PÚBLICA Y DEFENSA; SEGURIDAD SOCIAL OBLIGATORIA	0,00	0,00	0,00	0,00	Sección O
Sección P	EDUCACIÓN	3,27	0,00	0,00	1,02	Sección P
Sección Q	ACTIVIDADES SANITARIAS Y DE SERVICIOS SOCIALES	1,95	0,00	1,23	1,34	Sección Q
Sección R	ACTIVIDADES ARTÍSTICAS, RECREATIVAS Y DE ENTRETENIMIENTO	9,16	0,00	0,00	3,12	Sección R
Sección S	OTROS SERVICIOS	0,00	0,00	0,00	0,00	Sección S
Sección T	ACTIVIDADES DE LOS HOGARES COMO EMPLEADORES Y COMO PRODUCTORES DE BIENES Y SERVICIOS PARA USO PROPIO	0,00	0,00	0,00	0,00	Sección T
Sección U	ACTIVIDADES DE ORGANIZACIONES Y ORGANISMOS EXTRATERRITORIALES	0,00	0,00	0,00	0,00	Sección U
	OTROS SIN CLASIFICAR	0,00	0,00	0,00	0,00	
TOTAL		1,28	0,89	0,81	0,98	

INDICE DE INCIDENCIA DE LOS ACCIDENTES MORTALES IN ITINERE POR SECCIONES Y DIVISIONES, EN LA COMUNITAT VALENCIANA Y SUS PROVINCIAS

Datos contabilizados según fecha de baja médica, correspondientes al periodo Interanual: enero 2020 - diciembre 2020

Cuadro 16

SECCIONES Y DIVISIONES CNAE-2009		INDICE DE INCIDENCIA DE LOS ACCIDENTES MORTALES IN ITINERE				CNAE-2009
		Provincia de Alicante	Provincia de Castellón	Provincia de Valencia	Comunitat Valenciana	
		Total	Total	Total	Total	
Sección A	AGRICULTURA, GANADERÍA, SILVICULTURA Y PESCA	0,00	9,30	3,57	3,61	Sección A
01	Agricultura, ganadería, caza y servicios relacionados con las mismas	0,00	10,87	3,87	4,00	01
02	Silvicultura y explotación forestal	0,00	0,00	0,00	0,00	02
03	Pesca y acuicultura	0,00	0,00	0,00	0,00	03
Sección B	INDUSTRIAS EXTRACTIVAS	0,00	0,00	0,00	0,00	Sección B
05	Extracción de antracita, hulla y lignito	0,00	0,00	0,00	0,00	05
06	Extracción de crudo de petróleo y gas natural	0,00	0,00	0,00	0,00	06
07	Extracción de minerales metálicos	0,00	0,00	0,00	0,00	07
08	Otras industrias extractivas	0,00	0,00	0,00	0,00	08
09	Actividades de apoyo a las industrias extractivas	0,00	0,00	0,00	0,00	09
Sección C	INDUSTRIA MANUFACTURERA	2,66	2,25	2,21	2,35	Sección C
10	Industria de la alimentación	0,00	0,00	0,00	0,00	10
11	Fabricación de bebidas	0,00	0,00	0,00	0,00	11
12	Industria del tabaco	0,00	0,00	0,00	0,00	12
13	Industria textil	0,00	0,00	15,58	6,81	13
14	Confección de prendas de vestir	0,00	0,00	0,00	0,00	14
15	Industria del cuero y del calzado	6,46	0,00	0,00	6,00	15
16	Industria de la madera y del corcho, excepto muebles; cestería y espartería	0,00	0,00	0,00	0,00	16
17	Industria del papel	0,00	0,00	0,00	0,00	17
18	Artes gráficas y reproducción de soportes grabados	0,00	0,00	0,00	0,00	18
19	Coquerías y refino de petróleo	0,00	0,00	0,00	0,00	19
20	Industria química	0,00	0,00	0,00	0,00	20
21	Fabricación de productos farmacéuticos	0,00	0,00	0,00	0,00	21
22	Fabricación de productos de caucho y plásticos	13,12	0,00	0,00	5,75	22
23	Fabricación de otros productos minerales no metálicos	0,00	0,00	0,00	0,00	23
24	Metalurgia; fabricación de productos de hierro, acero y ferroaleaciones	0,00	0,00	0,00	0,00	24
25	Fabricación de productos metálicos, excepto maquinaria y equipo	0,00	0,00	6,60	4,27	25
26	Fabricación de productos informáticos, electrónicos y ópticos	0,00	0,00	0,00	0,00	26
27	Fabricación de material y equipo eléctrico	0,00	0,00	0,00	0,00	27
28	Fabricación de maquinaria y equipo n.c.o.p.	0,00	0,00	0,00	0,00	28
29	Fabricación de vehículos de motor, remolques y semirremolques	0,00	90,43	6,43	11,87	29
30	Fabricación de otro material de transporte	0,00	0,00	0,00	0,00	30
31	Fabricación de muebles	0,00	0,00	0,00	0,00	31
32	Otras industrias manufactureras	0,00	0,00	0,00	0,00	32
33	Reparación e instalación de maquinaria y equipo	0,00	0,00	0,00	0,00	33
Sección D	SUMINISTRO DE ENERGIA ELECTRICA, GAS, VAPOR Y AIRE ACONDICIONADO	0,00	0,00	0,00	0,00	Sección D
35	Suministro de energía eléctrica, gas, vapor y aire acondicionado	0,00	0,00	0,00	0,00	35
Sección F	CONSTRUCCIÓN	2,03	0,00	0,00	0,79	Sección F
41	Construcción de edificios	0,00	0,00	0,00	0,00	41
42	Ingeniería civil	0,00	0,00	0,00	0,00	42
43	Actividades de construcción especializada	3,54	0,00	0,00	1,34	43
Sección G	COMERCIO AL POR MAYOR Y AL POR MENOR; REPARACIÓN DE VEHICULOS DE MOTOR Y MOTOCICLETAS	0,76	0,00	0,51	0,54	Sección G
45	Venta y reparación de vehículos de motor y motocicletas	0,00	0,00	0,00	0,00	45
46	Comercio al por mayor e intermediarios del comercio, excepto de vehículos de motor y motocicletas	2,51	0,00	0,00	0,77	46
47	Comercio al por menor, excepto de vehículos de motor y motocicletas	0,00	0,00	0,95	0,49	47
Sección H	TRANSPORTE Y ALMACENAMIENTO	0,00	0,00	1,81	1,08	Sección H
49	Transporte terrestre y por tubería	0,00	0,00	2,95	1,70	49
50	Transporte marítimo y por vías navegables interiores	0,00	0,00	0,00	0,00	50
51	Transporte aéreo	0,00	0,00	0,00	0,00	51
52	Almacenamiento y actividades anexas al transporte	0,00	0,00	0,00	0,00	52
53	Actividades postales y de correos	0,00	0,00	0,00	0,00	53
Sección I	HOSTELERIA	0,00	0,00	0,00	0,00	Sección I
55	Servicios de alojamiento	0,00	0,00	0,00	0,00	55
56	Servicios de comidas y bebidas	0,00	0,00	0,00	0,00	56

CNAE-2009	ACCIDENTES MORTALES - SECCIONES Y DIVISIONES	Provincia de Alicante	Provincia de Castellón	Provincia de Valencia	Comunitat Valenciana	CNAE-2009 Cuadro 10
		Total	Total	Total	Total	
Sección J	INFORMACIÓN Y COMUNICACIONES	0,00	0,00	4,28	2,76	Sección J
58	Edición	0,00	0,00	0,00	0,00	58
59	Actividades cinematográficas, de vídeo y de televisión, grabación de sonido y edición musical	0,00	0,00	0,00	0,00	59
60	Actividades de programación y emisión de radio y televisión	0,00	0,00	0,00	0,00	60
61	Telecomunicaciones	0,00	0,00	0,00	0,00	61
62	Programación, consultoría y otras actividades relacionadas con la informática	0,00	0,00	0,00	0,00	62
63	Servicios de información	0,00	0,00	52,76	35,69	63
Sección K	ACTIVIDADES FINANCIERAS Y DE SEGUROS	0,00	0,00	0,00	0,00	Sección K
64	Servicios financieros, excepto seguros y fondos de pensiones	0,00	0,00	0,00	0,00	64
65	Seguros, reaseguros y fondos de pensiones, excepto Seguridad Social obligatoria	0,00	0,00	0,00	0,00	65
66	Actividades auxiliares a los servicios financieros y a los seguros	0,00	0,00	0,00	0,00	66
Sección L	ACTIVIDADES INMOBILIARIAS	0,00	0,00	0,00	0,00	Sección L
68	Actividades inmobiliarias	0,00	0,00	0,00	0,00	68
Sección M	ACTIVIDADES PROFESIONALES, CIENTÍFICAS Y TÉCNICAS	0,00	0,00	0,00	0,00	Sección M
69	Actividades jurídicas y de contabilidad	0,00	0,00	0,00	0,00	69
70	Actividades de las sedes centrales; actividades de consultoría de gestión empresarial	0,00	0,00	0,00	0,00	70
71	Servicios técnicos de arquitectura e ingeniería; ensayos y análisis técnicos	0,00	0,00	0,00	0,00	71
72	Investigación y desarrollo	0,00	0,00	0,00	0,00	72
73	Publicidad y estudios de mercado	0,00	0,00	0,00	0,00	73
74	Otras actividades profesionales, científicas y técnicas	0,00	0,00	0,00	0,00	74
75	Actividades veterinarias	0,00	0,00	0,00	0,00	75
Sección N	ACTIVIDADES ADMINISTRATIVAS Y SERVICIOS AUXILIARES	2,56	0,00	0,00	0,80	Sección N
77	Actividades de alquiler	0,00	0,00	0,00	0,00	77
78	Actividades relacionadas con el empleo	0,00	0,00	0,00	0,00	78
79	Actividades de agencias de viajes, operadores turísticos, servicios de reservas y otros relacionados	0,00	0,00	0,00	0,00	79
80	Actividades de seguridad e investigación	29,99	0,00	0,00	9,12	80
81	Servicios a edificios y actividades de jardinería	0,00	0,00	0,00	0,00	81
82	Actividades administrativas de oficina y otras actividades auxiliares a las empresas	0,00	0,00	0,00	0,00	82
Sección O	ADMINISTRACIÓN PÚBLICA Y DEFENSA; SEGURIDAD SOCIAL OBLIGATORIA	0,00	0,00	0,00	0,00	Sección O
84	Administración Pública y defensa; Seguridad Social obligatoria	0,00	0,00	0,00	0,00	84
Sección P	EDUCACIÓN	3,27	0,00	0,00	1,02	Sección P
85	Educación	3,27	0,00	0,00	1,02	85
Sección Q	ACTIVIDADES SANITARIAS Y DE SERVICIOS SOCIALES	1,95	0,00	1,23	1,34	Sección Q
86	Actividades sanitarias	0,00	0,00	1,68	0,90	86
87	Asistencia en establecimientos residenciales	0,00	0,00	0,00	0,00	87
88	Actividades de servicios sociales sin alojamiento	17,02	0,00	0,00	7,05	88
Sección R	ACTIVIDADES ARTÍSTICAS, RECREATIVAS Y DE ENTRETENIMIENTO	9,16	0,00	0,00	3,12	Sección R
90	Actividades de creación, artísticas y espectáculos	0,00	0,00	0,00	0,00	90
91	Actividades de bibliotecas, archivos, museos y otras actividades culturales	0,00	0,00	0,00	0,00	91
92	Actividades de juegos de azar y apuestas	0,00	0,00	0,00	0,00	92
93	Actividades deportivas, recreativas y de entretenimiento	14,14	0,00	0,00	4,79	93
Sección S	OTROS SERVICIOS	0,00	0,00	0,00	0,00	Sección S
94	Actividades asociativas	0,00	0,00	0,00	0,00	94
95	Reparación de ordenadores, efectos personales y artículos de uso doméstico	0,00	0,00	0,00	0,00	95
96	Otros servicios personales	0,00	0,00	0,00	0,00	96
Sección T	ACTIVIDADES DE LOS HOGARES COMO EMPLEADORES Y COMO PRODUCTORES DE BIENES Y SERVICIOS PARA USO PROPIO	0,00	0,00	0,00	0,00	Sección T
97	Actividades de los hogares como empleadores de personal doméstico	0,00	0,00	0,00	0,00	97
98	Actividades de los hogares como productores de bienes y servicios para uso propio	0,00	0,00	0,00	0,00	98
Sección U	ACTIVIDADES DE ORGANIZACIONES Y ORGANISMOS EXTRATERRITORIALES	0,00	0,00	0,00	0,00	Sección U
99	Actividades de organizaciones y organismos extraterritoriales	0,00	0,00	0,00	0,00	99
	OTROS SIN CLASIFICAR	0,00	0,00	0,00	0,00	
TOTAL		1,28	0,89	0,81	0,98	



ESTADÍSTIQUES DE L'INVASSAT

Accidentes de trabajo en
la Comunitat Valenciana

Enero 2020 / Diciembre 2020

Anexo

Estadísticas de
accidentes por
género

ÍNDICE

	Pag.
Cuadro 1 Total de accidentes con baja en jornada de trabajo por sectores económicos en la Comunitat Valenciana. Por fecha de baja médica.	5
Cuadro 2 Total de accidentes con baja en jornada de trabajo por sectores económicos en la provincia de Alicante . Por fecha de baja médica.	6
Cuadro 3 Total de accidentes con baja en jornada de trabajo por sectores económicos en la provincia de Castellón. Por fecha de baja médica.	7
Cuadro 4 Total de accidentes con baja en jornada de trabajo por sectores económicos en la provincia de Valencia. Por fecha de baja médica.	8
Cuadro 5 Total de accidentes con baja en jornada de trabajo por secciones y divisiones en la Comunitat Valenciana.	9
Cuadro 6 Accidentes graves en jornada de trabajo por secciones y divisiones en la Comunitat Valenciana.	11
Cuadro 7 Accidentes mortales en jornada de trabajo por secciones y divisiones en la Comunitat Valenciana.	13
Cuadro 8 Total de accidentes con baja en jornada de trabajo por secciones y divisiones en la provincia de Alicante.	15
Cuadro 9 Accidentes graves en jornada de trabajo por secciones y divisiones en la provincia de Alicante.	17
Cuadro 10 Accidentes mortales en jornada de trabajo por secciones y divisiones en la provincia de Alicante.	19
Cuadro 11 Total de accidentes con baja en jornada de trabajo por secciones y divisiones en la provincia de Castellón.	21
Cuadro 12 Accidentes graves en jornada de trabajo por secciones y divisiones en la provincia de Castellón.	23
Cuadro 13 Accidentes mortales en jornada de trabajo por secciones y divisiones en la provincia de Castellón.	25
Cuadro 14 Total de accidentes con baja en jornada de trabajo por secciones y divisiones en la provincia de Valencia.	27
Cuadro 15 Accidentes graves en jornada de trabajo por secciones y divisiones en la provincia de Valencia.	29
Cuadro 16 Accidentes mortales en jornada de trabajo por secciones y divisiones en la provincia de Valencia.	31
Cuadro 17 Total de accidentes in itinere por sectores económicos en la Comunitat Valenciana.	33
Cuadro 18 Total de accidentes in itinere por sectores económicos en la provincia de Alicante.	34
Cuadro 19 Total de accidentes in itinere por sectores económicos en la provincia de Castellón.	35
Cuadro 20 Total de accidentes in itinere por sectores económicos en la provincia de Valencia.	36
Cuadro 21 Total de accidentes con baja in itinere por secciones y divisiones en la Comunitat Valenciana.	37

Cuadro 22	Accidentes graves en jornada de trabajo por secciones y divisiones en la Comunitat Valenciana.	39
Cuadro 23	Accidentes mortales in itínere por secciones y divisiones en la Comunitat Valenciana.	41
Cuadro 24	Total de accidentes con baja in itínere por secciones y divisiones en la provincia de Alicante.	43
Cuadro 25	Accidentes graves in itínere por secciones y divisiones en la provincia de Alicante.	45
Cuadro 26	Accidentes mortales in itínere por secciones y divisiones en la provincia de Alicante.	47
Cuadro 27	Total de accidentes con baja in itínere por secciones y divisiones en la provincia de Castellón.	49
Cuadro 28	Accidentes graves in itínere por secciones y divisiones en la provincia de Castellón.	51
Cuadro 29	Accidentes mortales in itínere por secciones y divisiones en la provincia de Castellón.	53
Cuadro 30	Total de accidentes con baja in itínere por secciones y divisiones en la provincia de Valencia.	55
Cuadro 31	Accidentes graves in itínere por secciones y divisiones en la provincia de Valencia.	57
Cuadro 32	Accidentes mortales in itínere por secciones y divisiones en la provincia de Valencia.	59

POR FECHA DE BAJA MÉDICA

EVOLUCIÓN INTERANUAL: ENERO 2020 - DICIEMBRE 2020

BUENA EVOLUCIÓN

MALA EVOLUCIÓN

AUMENTO DE POBLACIÓN
EXPUESTA

COMUNITAT VALENCIANA

SECTOR	TOTAL ACCIDENTES / ▲%		TRABAJADORES EXPUESTOS / ▲%		Índice de Incidencia x 100.000 / ▲%	
	VARONES	MUJERES	VARONES	MUJERES	VARONES	MUJERES
AGRARIO	2.931	441	44.240	11.099	6.624,7	3.975,7
	-13,7	-19,9	-8,2	-7,1	-6,1	-13,8
INDUSTRIA	8.382	1.583	201.699	75.734	4.155,6	2.090,4
	-14,0	-14,3	-2,3	-3,5	-12,0	-11,2
CONSTRUCCIÓN	6.589	84	112.798	14.399	5.841,7	581,0
	-12,3	-23,2	0,0	0,1	-12,3	-23,3
SERVICIOS	13.921	8.993	645.061	729.376	2.158,0	1.233,0
	-22,7	-24,4	-2,1	-1,9	-21,0	-22,9
SIN CLASIFICAR	0	0	0	0	0,0	0,0
	0,0	0,0	0,0	0,0	0,0	0,0
TOTAL	31.789	11.135	1.003.797	830.607	3.166,9	1.340,6
	-17,8	-22,7	-2,2	-2,0	-15,9	-21,1

SECTOR	ACCIDENTES GRAVES / ▲%		TRABAJADORES EXPUESTOS / ▲%		Índice de Incidencia x 100.000 / ▲%	
	VARONES	MUJERES	VARONES	MUJERES	VARONES	MUJERES
AGRARIO	14	3	44.240	11.099	31,6	27,0
	-33,8	63,0	-8,2	-7,1	-28,0	75,5
INDUSTRIA	94	4	201.699	75.734	46,7	5,1
	8,1	-61,2	-2,3	-3,5	10,6	-59,8
CONSTRUCCIÓN	104	1	112.798	14.399	92,2	6,8
	-7,1	-0,1	0,0	0,1	-7,2	-0,2
SERVICIOS	108	41	645.061	729.376	16,7	5,6
	-29,2	-27,5	-2,1	-1,9	-27,6	-26,1
SIN CLASIFICAR	0	0	0	0	0,0	0,0
	0,0	0,0	0,0	0,0	0,0	0,0
TOTAL	320	49	1.003.797	830.607	31,9	5,9
	-14,2	-29,0	-2,2	-2,0	-12,2	-27,6

SECTOR	ACCIDENTES MORTALES / ▲%		TRABAJADORES EXPUESTOS / ▲%		Índice de Incidencia x 100.000 / ▲%	
	VARONES	MUJERES	VARONES	MUJERES	VARONES	MUJERES
AGRARIO	6	0	44.240	11.099	13,6	0,0
	-33,3	0,0	-8,2	-7,1	-27,4	0,0
INDUSTRIA	14	1	201.699	75.734	6,9	1,4
	-0,5	7,1	-2,3	-3,5	1,8	11,0
CONSTRUCCIÓN	11	0	112.798	14.399	9,8	0,0
	-42,1	0,0	0,0	0,1	-42,1	0,0
SERVICIOS	19	5	645.061	729.376	2,9	0,7
	-2,4	81,8	-2,1	-1,9	-0,3	85,2
SIN CLASIFICAR	0	0	0	0	0,0	0,0
	0,0	0,0	0,0	0,0	0,0	0,0
TOTAL	50	6	1.003.797	830.607	4,9	0,8
	-18,6	56,6	-2,2	-2,0	-16,8	59,8

Datos de accidentes: Base de datos del sistema Delt@ y contabilizados por baja médica en el periodo considerado.

Datos índices de Incidencia x 100.000 trabajadores expuestos.

▲% : Variación relativa porcentual con respecto al intervalo interanual inmediato anterior

ACCIDENTES CON BAJA EN JORNADA DE TRABAJO

Cuadro 2

POR FECHA DE BAJA MÉDICA

EVOLUCIÓN INTERANUAL: ENERO 2020 - DICIEMBRE 2020

BUENA EVOLUCIÓN	MALA EVOLUCIÓN	AUMENTO DE POBLACIÓN EXPUESTA
-----------------	----------------	-------------------------------

PROVINCIA DE ALICANTE

SECTOR	TOTAL ACCIDENTES / ▲%		TRABAJADORES EXPUESTOS / ▲%		Índice de Incidencia x 100.000 / ▲%	
	VARONES	MUJERES	VARONES	MUJERES	VARONES	MUJERES
AGRARIO	649	154	11.930	4.626	5.441,2	3.326,0
	-7,1	-21,3	-10,5	-5,1	3,9	-17,1
INDUSTRIA	2.143	393	58.261	24.360	3.678,9	1.611,7
	-17,5	-16,2	-6,1	-9,4	-12,1	-7,4
CONSTRUCCIÓN	2.301	28	43.734	5.451	5.261,6	511,5
	-17,0	-22,6	-0,9	-1,4	-16,3	-21,5
SERVICIOS	4.368	2.746	228.221	249.404	1.913,7	1.101,2
	-28,7	-31,4	-3,3	-3,0	-26,3	-29,3
SIN CLASIFICAR	0	0	0	0	0,0	0,0
	0,0	0,0	0,0	0,0	0,0	0,0
TOTAL	9.452	3.330	342.147	283.841	2.762,5	1.173,2
	-22,5	-29,2	-3,8	-3,6	-19,4	-26,6

SECTOR	ACCIDENTES GRAVES / ▲%		TRABAJADORES EXPUESTOS / ▲%		Índice de Incidencia x 100.000 / ▲%	
	VARONES	MUJERES	VARONES	MUJERES	VARONES	MUJERES
AGRARIO	3	1	11.930	4.626	25,1	21,6
	-70,0	0,0	-10,5	-5,1	-66,5	0,0
INDUSTRIA	24	3	58.261	24.360	41,5	11,5
	-24,4	-53,4	-6,1	-9,4	-19,4	-48,6
CONSTRUCCIÓN	39	1	43.734	5.451	89,2	18,3
	-11,4	0,0	-0,9	-1,4	-10,6	0,0
SERVICIOS	38	12	228.221	249.404	16,5	4,9
	-38,4	-48,3	-3,3	-3,0	-36,3	-46,7
SIN CLASIFICAR	0	0	0	0	0,0	0,0
	0,0	0,0	0,0	0,0	0,0	0,0
TOTAL	104	17	342.147	283.841	30,3	6,1
	-29,5	-42,1	-3,8	-3,6	-26,8	-39,9

SECTOR	ACCIDENTES MORTALES / ▲%		TRABAJADORES EXPUESTOS / ▲%		Índice de Incidencia x 100.000 / ▲%	
	VARONES	MUJERES	VARONES	MUJERES	VARONES	MUJERES
AGRARIO	1	0	11.930	4.626	8,4	0,0
	-50,0	0,0	-10,5	-5,1	-44,1	0,0
INDUSTRIA	4	1	58.261	24.360	6,9	4,1
	-22,2	16,7	-6,1	-9,4	-17,1	28,8
CONSTRUCCIÓN	5	0	43.734	5.451	11,4	0,0
	-44,4	0,0	-0,9	-1,4	-44,0	0,0
SERVICIOS	8	0	228.221	249.404	3,5	0,0
	14,3	0,0	-3,3	-3,0	18,2	0,0
SIN CLASIFICAR	0	0	0	0	0,0	0,0
	0,0	0,0	0,0	0,0	0,0	0,0
TOTAL	18	1	342.147	283.841	5,2	0,4
	-22,0	5,6	-3,8	-3,6	-18,9	9,5

Datos de accidentes: Base de datos del sistema Delt@ y contabilizados por baja médica en el periodo considerado.

Datos índices de Incidencia x 100.000 trabajadores expuestos.

▲% : Variación relativa porcentual con respecto al intervalo interanual inmediato anterior

ACCIDENTES CON BAJA EN JORNADA DE TRABAJO

Cuadro 3

POR FECHA DE BAJA MÉDICA

EVOLUCIÓN INTERANUAL: ENERO 2020 - DICIEMBRE 2020

BUENA EVOLUCIÓN	MALA EVOLUCIÓN	AUMENTO DE POBLACIÓN EXPUESTA
-----------------	----------------	-------------------------------

PROVINCIA DE CASTELLÓN

SECTOR	TOTAL ACCIDENTES / ▲%		TRABAJADORES EXPUESTOS / ▲%		Índice de Incidencia x 100.000 / ▲%	
	VARONES	MUJERES	VARONES	MUJERES	VARONES	MUJERES
AGRARIO	650	80	8.948	1.805	7.259,1	4.456,0
	-16,5	-17,7	-0,8	-2,3	-15,8	-15,8
INDUSTRIA	1.703	210	36.605	10.794	4.651,5	1.948,7
	-11,5	-31,0	-0,9	-1,7	-10,7	-29,8
CONSTRUCCIÓN	826	18	13.808	1.550	5.982,4	1.158,7
	-14,4	124,7	1,0	1,8	-15,3	120,8
SERVICIOS	1.690	1.189	66.505	85.532	2.541,9	1.389,6
	-17,1	-22,9	-3,0	-2,1	-14,6	-21,2
SIN CLASIFICAR	0	0	0	0	0,0	0,0
	0,0	0,0	0,0	0,0	0,0	0,0
TOTAL	4.858	1.508	125.866	99.682	3.860,0	1.512,4
	-14,8	-22,9	-1,8	-2,0	-13,3	-21,3

SECTOR	ACCIDENTES GRAVES / ▲%		TRABAJADORES EXPUESTOS / ▲%		Índice de Incidencia x 100.000 / ▲%	
	VARONES	MUJERES	VARONES	MUJERES	VARONES	MUJERES
AGRARIO	4	0	8.948	1.805	44,7	0,0
	33,3	0,0	-0,8	-2,3	34,5	0,0
INDUSTRIA	11	0	36.605	10.794	30,1	0,0
	-15,4	-100,0	-0,9	-1,7	-14,6	-100,0
CONSTRUCCIÓN	13	0	13.808	1.550	94,1	0,0
	62,5	0,0	1,0	1,8	60,9	0,0
SERVICIOS	8	8	66.505	85.532	11,3	9,9
	-31,9	42,4	-3,0	-2,1	-29,8	45,4
SIN CLASIFICAR	0	0	0	0	0,0	0,0
	0,0	0,0	0,0	0,0	0,0	0,0
TOTAL	35	9	125.866	99.682	28,0	8,8
	1,2	6,9	-1,8	-2,0	3,1	9,1

SECTOR	ACCIDENTES MORTALES / ▲%		TRABAJADORES EXPUESTOS / ▲%		Índice de Incidencia x 100.000 / ▲%	
	VARONES	MUJERES	VARONES	MUJERES	VARONES	MUJERES
AGRARIO	1	0	8.948	1.805	11,2	0,0
	0,0	0,0	-0,8	-2,3	0,0	0,0
INDUSTRIA	1	0	36.605	10.794	2,7	0,0
	-66,7	0,0	-0,9	-1,7	-66,4	0,0
CONSTRUCCIÓN	-	-	13.808	1.550	0,0	0,0
	0,0	0,0	1,0	1,8	-100,0	0,0
SERVICIOS	2	3	66.505	85.532	2,5	3,9
	-44,4	233,3	-3,0	-2,1	-42,8	240,5
SIN CLASIFICAR	0	0	0	0	0,0	0,0
	0,0	0,0	0,0	0,0	0,0	0,0
TOTAL	4	3	125.866	99.682	3,3	2,8
	-52,8	152,0	-1,8	-2,0	-51,9	157,1

Datos de accidentes: Base de datos del sistema Delt@ y contabilizados por baja médica en el periodo considerado.

Datos índices de Incidencia x 100.000 trabajadores expuestos.

▲% : Variación relativa porcentual con respecto al intervalo interanual inmediato anterior

ACCIDENTES CON BAJA EN JORNADA DE TRABAJO

Cuadro 4

POR FECHA DE BAJA MÉDICA

EVOLUCIÓN INTERANUAL: ENERO 2020 - DICIEMBRE 2020

BUENA EVOLUCIÓN

MALA EVOLUCIÓN

AUMENTO DE POBLACIÓN
EXPUESTA

PROVINCIA DE VALENCIA

SECTOR	TOTAL ACCIDENTES / ▲%		TRABAJADORES EXPUESTOS / ▲%		Índice de Incidencia x 100.000 / ▲%	
	VARONES	MUJERES	VARONES	MUJERES	VARONES	MUJERES
AGRARIO	1.632	207	23.362	4.667	6.984,6	4.441,1
	-15,0	-19,4	-9,5	-10,6	-6,1	-9,9
INDUSTRIA	4.536	980	106.833	40.580	4.245,8	2.415,2
	-13,2	-8,8	-0,6	-0,1	-12,7	-8,7
CONSTRUCCIÓN	3.462	38	55.256	7.398	6.265,7	511,5
	-8,3	-41,7	0,5	0,9	-8,8	
SERVICIOS	7.863	5.058	350.335	394.440	2.244,5	1.282,3
	-20,1	-20,3	-1,2	-1,1	-19,1	-19,4
SIN CLASIFICAR	0	0	0	0	0,0	0,0
	0,0	0,0	0,0	0,0	0,0	0,0
TOTAL	17.479	6.297	535.785	447.085	3.262,3	1.408,5
	-15,8	-18,7	-1,3	-1,1	-14,7	-17,8

SECTOR	ACCIDENTES GRAVES / ▲%		TRABAJADORES EXPUESTOS / ▲%		Índice de Incidencia x 100.000 / ▲%	
	VARONES	MUJERES	VARONES	MUJERES	VARONES	MUJERES
AGRARIO	7	2	23.362	4.667	30,0	42,9
	-14,4	10,0	-9,5	-10,6	-5,5	23,1
INDUSTRIA	59	1	106.833	40.580	55,3	2,4
	40,4	-50,5	-0,6	-0,1	41,2	-50,5
CONSTRUCCIÓN	52	0	55.256	7.398	94,1	0,0
	-13,4	-100,0	0,5	0,9	-13,8	-100,0
SERVICIOS	63	20	350.335	394.440	17,9	5,1
	-21,8	-24,2	-1,2	-1,1	-20,9	-23,4
SIN CLASIFICAR	0	0	0	0	0,0	0,0
	0,0	0,0	0,0	0,0	0,0	0,0
TOTAL	181	23	535.785	447.085	33,7	5,2
	-5,2	-25,9	-1,3	-1,1	-3,9	-25,1

SECTOR	ACCIDENTES MORTALES / ▲%		TRABAJADORES EXPUESTOS / ▲%		Índice de Incidencia x 100.000 / ▲%	
	VARONES	MUJERES	VARONES	MUJERES	VARONES	MUJERES
AGRARIO	4	0	23.362	4.667	17,1	0,0
	-42,9	0,0	-9,5	-10,6	-36,9	0,0
INDUSTRIA	9	0	106.833	40.580	8,4	0,0
	50,0	0,0	-0,6	-0,1	50,9	0,0
CONSTRUCCIÓN	6	0	55.256	7.398	10,9	0,0
	-14,3	0,0	0,5	0,9	-14,7	0,0
SERVICIOS	8	3	350.335	394.440	2,3	0,8
	-11,1	50,0	-1,2	-1,1	-10,0	51,6
SIN CLASIFICAR	0	0	0	0	0,0	0,0
	0,0	0,0	0,0	0,0	0,0	0,0
TOTAL	27	3	535.785	447.085	5,0	0,7
	-7,0	50,2	-1,3	-1,1	-5,8	51,8

Datos de accidentes: Base de datos del sistema Delt@ y contabilizados por baja médica en el periodo considerado.

Datos índices de Incidencia x 100.000 trabajadores expuestos.

▲% : Variación relativa porcentual con respecto al intervalo interanual inmediato anterior

TOTAL DE ACCIDENTES CON BAJA EN JORNADA DE TRABAJO POR GÉNERO, SECCIONES Y DIVISIONES, EN LA COMUNIDAD VALENCIANA

Datos contabilizados según fecha de baja médica, correspondientes al período Interanual: enero 2020 - diciembre 2020 Cuadro 5

SECCIONES Y DIVISIONES CNAE-2009		TOTAL DE ACCIDENTES EN JORNADA DE TRABAJO								
		VARONES		MUJERES		TOTAL		I.I cada 100000 trab.		CNAE-2009
		Total	%	Total	%	Total	%	VARONES	MUJERES	
Sección A	AGRICULTURA, GANADERÍA, SILVICULTURA Y PESCA	2.931	86,9	441	13,1	3372	7,9	6.624,7	3.975,7	Sección A
01	Agricultura, ganadería, caza y servicios relacionados con las mismas	2.546	86,5	397	13,5	2943	6,9	6.421,8	3.857,8	01
02	Silvicultura y explotación forestal	227	87,4	33	12,6	260	0,6	8.341,8	4.821,8	02
03	Pesca y acuicultura	158	93,5	11	6,5	169	0,4	8.423,4	9.386,5	03
Sección B	INDUSTRIAS EXTRACTIVAS	65	93,0	5	7,0	70	0,2	4.956,2	2.757,8	Sección B
05	Extracción de antracita, hulla y lignito	1	100,0	0	0,0	1	0,0	7.142,9	0,0	05
06	Extracción de crudo de petróleo y gas natural	0	0,0	2	100,0	2	0,0	0,0	0,0	06
07	Extracción de minerales metálicos	0	0,0	0	0,0	0	0,0	0,0	0,0	07
08	Otras industrias extractivas	63	96,9	2	3,1	65	0,2	4.980,9	1.257,2	08
09	Actividades de apoyo a las industrias extractivas	2	100,0	0	0,0	2	0,0	6.685,2	0,0	09
Sección C	INDUSTRIA MANUFACTURERA	7.611	84,0	1.455	16,0	9066	21,1	4.118,5	2.052,6	Sección C
10	Industria de la alimentación	1.257	63,5	722	36,5	1979	4,6	6.181,6	4.202,9	10
11	Fabricación de bebidas	90	84,9	16	15,1	106	0,2	3.523,8	1.676,9	11
12	Industria del tabaco	0	0,0	0	0,0	0	0,0	0,0	0,0	12
13	Industria textil	269	71,8	105	28,2	374	0,9	2.827,4	2.029,1	13
14	Confección de prendas de vestir	14	45,2	17	54,8	31	0,1	1.153,5	501,8	14
15	Industria del cuero y del calzado	137	70,4	57	29,6	194	0,5	1.440,0	798,5	15
16	Industria de la madera y del corcho, excepto muebles; cestería y espartería	375	95,4	18	4,6	393	0,9	5.169,4	1.199,4	16
17	Industria del papel	186	94,4	11	5,6	197	0,5	3.114,4	693,0	17
18	Artes gráficas y reproducción de soportes grabados	126	85,1	22	14,9	148	0,3	2.337,9	943,9	18
19	Coquerías y refino de petróleo	1	100,0	0	0,0	1	0,0	229,1	0,0	19
20	Industria química	316	79,4	82	20,6	398	0,9	2.918,4	1.678,7	20
21	Fabricación de productos farmacéuticos	7	58,3	5	41,7	12	0,0	1.262,8	1.045,1	21
22	Fabricación de productos de caucho y plásticos	578	85,4	99	14,6	677	1,6	4.458,9	2.230,6	22
23	Fabricación de otros productos minerales no metálicos	1.079	92,0	94	8,0	1173	2,7	4.791,1	1.919,7	23
24	Metalurgia; fabricación de productos de hierro, acero y ferroaleaciones	195	95,6	9	4,4	204	0,5	5.455,8	1.787,5	24
25	Fabricación de productos metálicos, excepto maquinaria y equipo	1.124	96,1	46	3,9	1170	2,7	5.670,9	1.272,0	25
26	Fabricación de productos informáticos, electrónicos y ópticos	42	95,5	2	4,5	44	0,1	2.856,7	317,5	26
27	Fabricación de material y equipo eléctrico	100	90,9	10	9,1	110	0,3	3.794,8	986,6	27
28	Fabricación de maquinaria y equipo n.c.o.p.	489	95,5	23	4,5	512	1,2	3.863,2	1.000,7	28
29	Fabricación de vehículos de motor, remolques y semirremolques	319	83,3	64	16,7	383	0,9	2.252,0	2.379,1	29
30	Fabricación de otro material de transporte	63	95,5	3	4,5	66	0,2	3.172,1	1.036,6	30
31	Fabricación de muebles	306	96,6	11	3,4	317	0,7	3.841,5	537,3	31
32	Otras industrias manufactureras	114	77,3	34	22,7	148	0,3	3.089,4	1.324,8	32
33	Reparación e instalación de maquinaria y equipo	425	99,1	4	0,9	429	1,0	5.461,0	343,3	33
Sección D	SUMINISTRO DE ENERGÍA ELÉCTRICA, GAS, VAPOR Y AIRE ACONDICIONADO	39	85,1	7	14,9	46	0,1	1.844,5	1.132,7	Sección D
35	Suministro de energía eléctrica, gas, vapor y aire acondicionado	39	85,1	7	14,9	46	0,1	1.844,5	1.132,7	35
Sección E	SUMINISTRO DE AGUA, ACTIVIDADES DE SANEAMIENTO, GESTIÓN DE RESIDUOS Y DESCONTAMINACIÓN	667	85,1	116	14,9	783	1,8	4.950,8	2.864,7	Sección E
36	Captación, depuración y distribución de agua	139	95,9	6	4,1	145	0,3	3.185,2	469,0	36
37	Recogida y tratamiento de aguas residuales	32	94,3	2	5,7	34	0,1	3.270,9	863,2	37
38	Recogida, tratamiento y eliminación de residuos; valorización	492	82,1	108	17,9	600	1,4	6.115,2	4.223,2	38
39	Actividades de descontaminación y otros servicios de gestión de residuos	3	75,0	1	25,0	4	0,0	4.439,0	5.286,3	39
Sección F	CONSTRUCCIÓN	6.589	98,7	84	1,3	6673	15,5	5.841,7	581,0	Sección F
41	Construcción de edificios	2.865	98,6	40	1,4	2905	6,8	7.053,7	597,4	41
42	Ingeniería civil	270	98,9	3	1,1	273	0,6	5.829,6	540,8	42
43	Actividades de construcción especializada	3.454	98,8	41	1,2	3495	8,1	5.113,8	569,0	43
Sección G	COMERCIO AL POR MAYOR Y AL POR MENOR; REPARACIÓN DE VEHÍCULOS DE MOTOR Y MOTOCICLETAS	4.565	65,3	2.426	34,7	6991	16,3	2.412,3	1.351,7	Sección G
45	Venta y reparación de vehículos de motor y motocicletas	822	95,8	36	4,2	858	2,0	2.821,7	626,7	45
46	Comercio al por mayor e intermediarios del comercio, excepto de vehículos de motor y motocicletas	2.381	71,6	944	28,4	3325	7,7	2.998,9	1.889,4	46
47	Comercio al por menor, excepto de vehículos de motor y motocicletas	1.364	48,6	1.444	51,4	2808	6,5	1.689,8	1.166,7	47
Sección H	TRANSPORTE Y ALMACENAMIENTO	3.193	87,3	467	12,7	3660	8,5	4.262,0	2.626,3	Sección H
49	Transporte terrestre y por tubería	1.948	95,0	103	5,0	2051	4,8	3.767,4	1.467,5	49
50	Transporte marítimo y por vías navegables interiores	77	76,2	24	23,8	101	0,2	8.233,1	5.923,5	50
51	Transporte aéreo	20	83,3	4	16,7	24	0,1	1.429,3	567,2	51
52	Almacenamiento y actividades anexas al transporte	837	88,2	112	11,8	949	2,2	5.119,1	1.740,5	52
53	Actividades postales y de correos	311	58,1	224	41,9	535	1,2	6.843,1	7.038,1	53
Sección I	HOSTELERÍA	1.530	51,7	1.432	48,3	2962	6,9	2.122,6	1.617,5	Sección I
55	Servicios de alojamiento	206	50,4	204	49,6	410	1,0	2.352,6	1.838,4	55
56	Servicios de comidas y bebidas	1.324	51,9	1.228	48,1	2552	5,9	2.090,6	1.586,1	56

SECCIONES Y DIVISIONES CNAE-2009		TOTAL DE ACCIDENTES EN JORNADA DE TRABAJO								
		VARONES		MUJERES		TOTAL		I.I cada 100000 trab.		CNAE-2009
		Total	%	Total	%	Total	%	VARONES	MUJERES	
Sección J	INFORMACIÓN Y COMUNICACIONES	225	86,1	36	13,9	261	0,6	884,6	334,4	Sección J
58	Edición	2	28,6	5	71,4	7	0,0	100,8	461,9	58
59	Actividades cinematográficas, de vídeo y de televisión, grabación de sonido y edición musical	9	50,0	9	50,0	18	0,0	551,9	969,0	59
60	Actividades de programación y emisión de radio y televisión	25	89,3	3	10,7	28	0,1	2.864,0	469,7	60
61	Telecomunicaciones	136	96,5	5	3,5	141	0,3	3.498,2	288,1	61
62	Programación, consultoría y otras actividades relacionadas con la informática	25	84,4	5	15,6	30	0,1	165,5	86,3	62
63	Servicios de información	27	73,0	10	27,0	37	0,1	1.564,2	929,4	63
Sección K	ACTIVIDADES FINANCIERAS Y DE SEGUROS	34	43,8	43	56,3	77	0,2	232,1	253,6	Sección K
64	Servicios financieros, excepto seguros y fondos de pensiones	13	35,1	23	64,9	36	0,1	163,1	252,7	64
65	Seguros, reaseguros y fondos de pensiones, excepto Seguridad Social obligatoria	7	50,0	7	50,0	14	0,0	372,6	336,8	65
66	Actividades auxiliares a los servicios financieros y a los seguros	14	51,7	13	48,3	27	0,1	285,9	226,2	66
Sección L	ACTIVIDADES INMOBILIARIAS	82	69,1	37	30,9	119	0,3	1.023,9	369,6	Sección L
68	Actividades inmobiliarias	82	69,1	37	30,9	119	0,3	1.023,9	369,6	68
Sección M	ACTIVIDADES PROFESIONALES, CIENTÍFICAS Y TÉCNICAS	292	68,5	134	31,5	426	1,0	670,7	294,6	Sección M
69	Actividades jurídicas y de contabilidad	22	37,3	37	62,7	59	0,1	173,1	191,1	69
70	Actividades de las sedes centrales; actividades de consultoría de gestión empresarial	13	68,4	6	31,6	19	0,0	386,7	153,3	70
71	Servicios técnicos de arquitectura e ingeniería; ensayos y análisis técnicos	150	84,7	27	15,3	177	0,4	1.150,9	431,7	71
72	Investigación y desarrollo	18	52,9	16	47,1	34	0,1	527,7	356,3	72
73	Publicidad y estudios de mercado	21	67,7	10	32,3	31	0,1	530,3	295,9	73
74	Otras actividades profesionales, científicas y técnicas	63	79,0	17	21,0	80	0,2	1.021,1	280,3	74
75	Actividades veterinarias	7	26,9	19	73,1	26	0,1	836,6	880,1	75
Sección N	ACTIVIDADES ADMINISTRATIVAS Y SERVICIOS AUXILIARES	1.276	57,6	940	42,4	2.216	5,2	2.090,6	1.456,7	Sección N
77	Actividades de alquiler	142	89,4	17	10,6	159	0,4	2.185,6	620,5	77
78	Actividades relacionadas con el empleo	85	71,2	34	28,8	119	0,3	644,2	465,3	78
79	Actividades de agencias de viajes, operadores turísticos, servicios de reservas y otros relacionados	5	60,0	4	40,0	9	0,0	357,6	144,3	79
80	Actividades de seguridad e investigación	165	78,8	45	21,2	210	0,5	1.825,6	2.339,8	80
81	Servicios a edificios y actividades de jardinería	757	50,1	753	49,9	1510	3,5	3.962,5	1.957,1	81
82	Actividades administrativas de oficina y otras actividades auxiliares a las empresas	123	58,8	86	41,2	209	0,5	1.050,8	743,4	82
Sección O	ADMINISTRACIÓN PÚBLICA Y DEFENSA; SEGURIDAD SOCIAL OBLIGATORIA	1.243	66,8	618	33,2	1861	4,3	3.028,3	1.367,3	Sección O
84	Administración Pública y defensa; Seguridad Social obligatoria	1.243	66,8	618	33,2	1861	4,3	3.028,3	1.367,3	84
Sección P	EDUCACIÓN	121	27,3	321	72,7	442	1,0	341,3	514,8	Sección P
85	Educación	121	27,3	321	72,7	442	1,0	341,3	514,8	85
Sección Q	ACTIVIDADES SANITARIAS Y DE SERVICIOS SOCIALES	506	20,4	1.976	79,6	2.482	5,8	1.318,4	1.778,6	Sección Q
86	Actividades sanitarias	317	23,9	1.011	76,1	1328	3,1	1.072,3	1.244,1	86
87	Asistencia en establecimientos residenciales	121	13,4	783	86,6	904	2,1	2.486,5	3.994,0	87
88	Actividades de servicios sociales sin alojamiento	68	27,0	182	73,0	250	0,6	1.699,3	1.785,9	88
Sección R	ACTIVIDADES ARTÍSTICAS, RECREATIVAS Y DE ENTRETENIMIENTO	494	75,8	158	24,2	652	1,5	2.631,8	1.187,7	Sección R
90	Actividades de creación, artísticas y espectáculos	41	73,2	15	26,8	56	0,1	1.287,9	752,6	90
91	Actividades de bibliotecas, archivos, museos y otras actividades culturales	37	80,4	9	19,6	46	0,1	5.325,0	1.554,6	91
92	Actividades de juegos de azar y apuestas	22	57,5	16	42,5	38	0,1	953,4	651,6	92
93	Actividades deportivas, recreativas y de entretenimiento	394	77,0	118	23,0	512	1,2	3.130,4	1.424,5	93
Sección S	OTROS SERVICIOS	342	56,3	266	43,7	608	1,4	1.814,2	796,1	Sección S
94	Actividades asociativas	34	44,4	43	55,6	77	0,2	726,7	700,3	94
95	Reparación de ordenadores, efectos personales y artículos de uso doméstico	78	95,1	4	4,9	82	0,2	1.633,3	256,0	95
96	Otros servicios personales	232	51,6	217	48,4	449	1,0	2.468,0	845,8	96
Sección T	ACTIVIDADES DE LOS HOGARES COMO EMPLEADORES Y COMO PRODUCTORES DE BIENES Y SERVICIOS PARA USO PROPIO	52	33,7	103	66,3	155	0,4	1.363,9	340,9	Sección T
97	Actividades de los hogares como empleadores de personal doméstico	52	33,7	103	66,3	155	0,4	1.363,9	340,9	97
98	Actividades de los hogares como productores de bienes y servicios para uso propio	0	0,0	0	0,0	0	0,0	0,0	0,0	98
Sección U	ACTIVIDADES DE ORGANIZACIONES Y ORGANISMOS EXTRATERRITORIALES	0	0,0	2	100,0	2	0,0	0,0	2.173,9	Sección U
99	Actividades de organizaciones y organismos extraterritoriales	0	0,0	2	100,0	2	0,0	0,0	2.173,9	99
OTROS SIN CLASIFICAR		0	0,0	0	0	0	0,0	0,0	0,0	i.i total
TOTAL		32.144	74,89	10.780	25,11	42.924	100	3.202,2	1.297,8	2.339,9

ACCIDENTES GRAVES EN JORNADA DE TRABAJO POR GÉNERO, SECCIONES Y DIVISIONES, EN LA COMUNITAT VALENCIANA

Datos contabilizados según fecha de baja médica, correspondientes al periodo Interanual: enero 2020 - diciembre 2020

Cuadro 6

ACCIDENTES GRAVES EN JORNADA DE TRABAJO										
SECCIONES Y DIVISIONES CNAE-2009		VARONES		MUJERES		TOTAL		I.I cada 100000 trab.		CNAE-2009
		Total	%	Total	%	Total	%	VARONES	MUJERES	
Sección A	AGRICULTURA, GANADERÍA, SILVICULTURA Y PESCA	14	82,4	3	17,6	17	4,6	31,6	27,0	Sección A
01	Agricultura, ganadería, caza y servicios relacionados con las mismas	11	78,6	3	21,4	14	3,8	27,8	29,1	01
02	Silvicultura y explotación forestal	1	100,0	0	0,0	1	0,3	36,7	0,0	02
03	Pesca y acuicultura	2	100,0	0	0,0	2	0,5	106,6	0,0	03
Sección B	INDUSTRIAS EXTRACTIVAS	2	100,0	0	0,0	2	0,5	152,3	0,0	Sección B
05	Extracción de antracita, hulla y lignito	0	0,0	0	0,0	0	0,0	0,0	0,0	05
06	Extracción de crudo de petróleo y gas natural	0	0,0	0	0,0	0	0,0	0,0	0,0	06
07	Extracción de minerales metálicos	0	0,0	0	0,0	0	0,0	0,0	0,0	07
08	Otras industrias extractivas	2	100,0	0	0,0	2	0,5	158,1	0,0	08
09	Actividades de apoyo a las industrias extractivas	0	0,0	0	0,0	0	0,0	0,0	0,0	09
Sección C	INDUSTRIA MANUFACTURERA	85	95,7	4	4,3	89	24,1	46,1	5,4	Sección C
10	Industria de la alimentación	9	90,0	1	10,0	10	2,7	44,3	5,8	10
11	Fabricación de bebidas	0	0,0	0	0,0	0	0,0	0,0	0,0	11
12	Industria del tabaco	0	0,0	0	0,0	0	0,0	0,0	0,0	12
13	Industria textil	2	100,0	0	0,0	2	0,5	21,1	0,0	13
14	Confección de prendas de vestir	0	0,0	0	0,0	0	0,0	0,0	0,0	14
15	Industria del cuero y del calzado	2	80,0	1	20,0	3	0,8	25,3	8,3	15
16	Industria de la madera y del corcho, excepto muebles; cestería y espartería	7	100,0	0	0,0	7	1,9	96,5	0,0	16
17	Industria del papel	1	100,0	0	0,0	1	0,3	16,7	0,0	17
18	Artes gráficas y reproducción de soportes grabados	0	0,0	0	0,0	0	0,0	0,0	0,0	18
19	Coquerías y refino de petróleo	0	0,0	0	0,0	0	0,0	0,0	0,0	19
20	Industria química	4	80,0	1	20,0	5	1,4	37,0	20,4	20
21	Fabricación de productos farmacéuticos	0	0,0	0	0,0	0	0,0	0,0	0,0	21
22	Fabricación de productos de caucho y plásticos	5	100,0	0	0,0	5	1,4	38,6	0,0	22
23	Fabricación de otros productos minerales no metálicos	12	100,0	0	0,0	12	3,3	53,3	0,0	23
24	Metalurgia; fabricación de productos de hierro, acero y ferroaleaciones	2	100,0	0	0,0	2	0,5	56,0	0,0	24
25	Fabricación de productos metálicos, excepto maquinaria y equipo	19	95,0	1	5,0	20	5,4	95,8	27,7	25
26	Fabricación de productos informáticos, electrónicos y ópticos	0	0,0	0	0,0	0	0,0	0,0	0,0	26
27	Fabricación de material y equipo eléctrico	0	0,0	0	0,0	0	0,0	0,0	0,0	27
28	Fabricación de maquinaria y equipo n.c.o.p.	4	100,0	0	0,0	4	1,1	31,6	0,0	28
29	Fabricación de vehículos de motor, remolques y semirremolques	4	100,0	0	0,0	4	1,1	28,2	0,0	29
30	Fabricación de otro material de transporte	0	0,0	0	0,0	0	0,0	0,0	0,0	30
31	Fabricación de muebles	6	100,0	0	0,0	6	1,6	75,3	0,0	31
32	Otras industrias manufactureras	2	100,0	0	0,0	2	0,5	54,0	0,0	32
33	Reparación e instalación de maquinaria y equipo	6	100,0	0	0,0	6	1,6	77,1	0,0	33
Sección D	SUMINISTRO DE ENERGÍA ELÉCTRICA, GAS, VAPOR Y AIRE ACONDICIONADO	0	0,0	0	0,0	0	0,0	0,0	0,0	Sección D
35	Suministro de energía eléctrica, gas, vapor y aire acondicionado	0	0,0	0	0,0	0	0,0	0,0	0,0	35
Sección E	SUMINISTRO DE AGUA, ACTIVIDADES DE SANEAMIENTO, GESTIÓN DE RESIDUOS Y DESCONTAMINACIÓN	7	100,0	0	0,0	7	1,9	52,0	0,0	Sección E
36	Captación, depuración y distribución de agua	1	100,0	0	0,0	1	0,3	22,9	0,0	36
37	Recogida y tratamiento de aguas residuales	0	0,0	0	0,0	0	0,0	0,0	0,0	37
38	Recogida, tratamiento y eliminación de residuos; valorización	6	100,0	0	0,0	6	1,6	74,5	0,0	38
39	Actividades de descontaminación y otros servicios de gestión de residuos	0	0,0	0	0,0	0	0,0	0,0	0,0	39
Sección F	CONSTRUCCIÓN	104	99,1	1	0,9	105	28,5	92,2	6,8	Sección F
41	Construcción de edificios	54	98,2	1	1,8	55	14,9	133,0	14,7	41
42	Ingeniería civil	2	100,0	0	0,0	2	0,5	43,2	0,0	42
43	Actividades de construcción especializada	48	100,0	0	0,0	48	13,0	71,1	0,0	43
Sección G	COMERCIO AL POR MAYOR Y AL POR MENOR; REPARACIÓN DE VEHÍCULOS DE MOTOR Y MOTOCICLETAS	27	70,0	11	30,0	38	10,3	14,1	6,4	Sección G
45	Venta y reparación de vehículos de motor y motocicletas	8	100,0	0	0,0	8	2,2	27,5	0,0	45
46	Comercio al por mayor e intermediarios del comercio, excepto de vehículos de motor y motocicletas	12	70,6	5	29,4	17	4,6	15,1	10,0	46
47	Comercio al por menor, excepto de vehículos de motor y motocicletas	7	50,0	7	50,0	13	3,5	8,1	5,3	47
Sección H	TRANSPORTE Y ALMACENAMIENTO	30	90,9	3	9,1	33	8,9	40,0	16,9	Sección H
49	Transporte terrestre y por tubería	20	90,9	2	9,1	22	6,0	38,7	28,5	49
50	Transporte marítimo y por vías navegables interiores	0	0,0	0	0,0	0	0,0	0,0	0,0	50
51	Transporte aéreo	0	0,0	0	0,0	0	0,0	0,0	0,0	51
52	Almacenamiento y actividades anexas al transporte	10	100,0	0	0,0	10	2,7	61,2	0,0	52
53	Actividades postales y de correos	0	0,0	1	100,0	1	0,3	0,0	31,4	53
Sección I	HOSTELERÍA	16	73,9	6	26,1	22	6,0	22,6	6,5	Sección I
55	Servicios de alojamiento	1	50,0	1	50,0	2	0,5	11,4	9,0	55
56	Servicios de comidas y bebidas	15	76,2	5	23,8	20	5,4	24,1	6,1	56

SECCIONES Y DIVISIONES CNAE-2009		ACCIDENTES GRAVES EN JORNADA DE TRABAJO								
		VARONES		MUJERES		TOTAL		I.I cada 100000 trab.		CNAE-2009
		Total	%	Total	%	Total	%	VARONES	MUJERES	
Sección J	INFORMACIÓN Y COMUNICACIONES	2	66,7	1	33,3	3	0,8	7,9	9,2	Sección J
58	Edición	0	0,0	1	100,0	1	0,3	0,0	92,4	58
59	Actividades cinematográficas, de vídeo y de televisión, grabación de sonido y edición musical	0	0,0	0	0	0	0,0	0,0	0,0	59
60	Actividades de programación y emisión de radio y televisión	0	0,0	0	0	0	0,0	0,0	0,0	60
61	Telecomunicaciones	2	100,0	0	0,0	2	0,5	51,4	0,0	61
62	Programación, consultoría y otras actividades relacionadas con la informática	0	0,0	0	0	0	0,0	0,0	0,0	62
63	Servicios de información	0	0,0	0	0	0	0,0	0,0	0,0	63
Sección K	ACTIVIDADES FINANCIERAS Y DE SEGUROS	1	100,0	0	0,0	1	0,3	6,9	0,0	Sección K
64	Servicios financieros, excepto seguros y fondos de pensiones	1	100,0	0	0,0	1	0,3	12,9	0,0	64
65	Seguros, reaseguros y fondos de pensiones, excepto Seguridad Social obligatoria	0	0,0	0	0	0	0,0	0,0	0,0	65
66	Actividades auxiliares a los servicios financieros y a los seguros	0	0,0	0	0	0	0,0	0,0	0,0	66
Sección L	ACTIVIDADES INMOBILIARIAS	2	100,0	0	0,0	2	0,5	24,9	0,0	Sección L
68	Actividades inmobiliarias	2	100,0	0	0,0	2	0,5	24,9	0,0	68
Sección M	ACTIVIDADES PROFESIONALES, CIENTÍFICAS Y TÉCNICAS	5	83,3	1	16,7	6	1,6	11,5	2,2	Sección M
69	Actividades jurídicas y de contabilidad	0	0,0	1	100,0	1	0,3	0,0	5,2	69
70	Actividades de las sedes centrales; actividades de consultoría de gestión empresarial	0	0,0	0	0	0	0,0	0,0	0,0	70
71	Servicios técnicos de arquitectura e ingeniería; ensayos y análisis técnicos	2	100,0	0	0,0	2	0,5	15,3	0,0	71
72	Investigación y desarrollo	0	0,0	0	0	0	0,0	0,0	0,0	72
73	Publicidad y estudios de mercado	0	0,0	0	0	0	0,0	0,0	0,0	73
74	Otras actividades profesionales, científicas y técnicas	3	100,0	0	0,0	3	0,8	48,5	0,0	74
75	Actividades veterinarias	0	0,0	0	0	0	0,0	0,0	0,0	75
Sección N	ACTIVIDADES ADMINISTRATIVAS Y SERVICIOS AUXILIARES	13	81,3	3	18,8	16	4,3	21,3	4,6	Sección N
77	Actividades de alquiler	0	0,0	0	0	0	0,0	0,0	0,0	77
78	Actividades relacionadas con el empleo	0	0,0	1	100,0	1	0,3	0,0	13,6	78
79	Actividades de agencias de viajes, operadores turísticos, servicios de reservas y otros relacionados	0	0,0	0	0	0	0,0	0,0	0,0	79
80	Actividades de seguridad e investigación	1	100,0	0	0,0	1	0,3	11,0	0,0	80
81	Servicios a edificios y actividades de jardinería	9	75,0	3	25,0	12	3,3	47,1	7,8	81
82	Actividades administrativas de oficina y otras actividades auxiliares a las empresas	2	100,0	0	0,0	2	0,5	17,1	0,0	82
Sección O	ADMINISTRACIÓN PÚBLICA Y DEFENSA; SEGURIDAD SOCIAL OBLIGATORIA	4	66,7	2	33,3	6	1,6	9,7	4,4	Sección O
84	Administración Pública y defensa; Seguridad Social obligatoria	4	66,7	2	33,3	6	1,6	9,7	4,4	84
Sección P	EDUCACIÓN	1	50,0	1	50,0	1	0,3	1,4	0,8	Sección P
85	Educación	1	50,0	1	50,0	1	0,3	1,4	0,8	85
Sección Q	ACTIVIDADES SANITARIAS Y DE SERVICIOS SOCIALES	2	37,5	4	62,5	6	1,6	5,9	3,4	Sección Q
86	Actividades sanitarias	0	0,0	3	100,0	3	0,8	0,0	3,7	86
87	Asistencia en establecimientos residenciales	1	100,0	0	0,0	1	0,3	20,6	0,0	87
88	Actividades de servicios sociales sin alojamiento	1	50,0	1	50,0	2	0,5	25,1	9,8	88
Sección R	ACTIVIDADES ARTÍSTICAS, RECREATIVAS Y DE ENTRETENIMIENTO	3	60,0	2	40,0	5	1,4	16,0	15,0	Sección R
90	Actividades de creación, artísticas y espectáculos	1	100,0	0	0,0	1	0,3	31,4	0,0	90
91	Actividades de bibliotecas, archivos, museos y otras actividades culturales	0	0,0	1	100,0	1	0,3	0,0	172,7	91
92	Actividades de juegos de azar y apuestas	0	0,0	0	0	0	0,0	0,0	0,0	92
93	Actividades deportivas, recreativas y de entretenimiento	2	66,7	1	33,3	3	0,8	15,9	12,1	93
Sección S	OTROS SERVICIOS	2	66,7	1	33,3	3	0,8	10,6	3,0	Sección S
94	Actividades asociativas	0	0,0	0	0	0	0,0	0,0	0,0	94
95	Reparación de ordenadores, efectos personales y artículos de uso doméstico	1	100,0	0	0,0	1	0,3	20,9	0,0	95
96	Otros servicios personales	1	50,0	1	50,0	2	0,5	10,7	3,9	96
Sección T	ACTIVIDADES DE LOS HOGARES COMO EMPLEADORES Y COMO PRODUCTORES DE BIENES Y SERVICIOS PARA USO PROPIO	2	25,0	5	75,0	7	1,9	45,7	17,4	Sección T
97	Actividades de los hogares como empleadores de personal doméstico	2	25,0	5	75,0	7	1,9	45,7	17,4	97
98	Actividades de los hogares como productores de bienes y servicios para uso propio	0	0,0	0	0	0	0,0	0,0	0,0	98
Sección U	ACTIVIDADES DE ORGANIZACIONES Y ORGANISMOS EXTRATERRITORIALES	0	0,0	0	0	0	0,0	0,0	0,0	Sección U
99	Actividades de organizaciones y organismos extraterritoriales	0	0,0	0	0	0	0,0	0,0	0,0	99
OTROS SIN CLASIFICAR		0	0,0	0	0	0	0,0	0,0	0,0	i.i total
TOTAL		331	89,70	38	10,30	369	100	33,0	4,6	20,1

TOTAL DE ACCIDENTES MORTALES EN JORNADA DE TRABAJO POR GÉNERO, SECCIONES Y DIVISIONES, EN LA COMUNITAT VALENCIANA

Datos contabilizados según fecha de baja médica, correspondientes al periodo Interanual: enero 2020 - diciembre 2020

Cuadro 7

SECCIONES Y DIVISIONES CNAE-2009		TOTAL DE ACCIDENTES MORTALES EN JORNADA DE TRABAJO								CNAE-2009
		VARONES		MUJERES		TOTAL		I.I cada 100000 trab.		
		Total	%	Total	%	Total	%	VARONES	MUJERES	
Sección A	AGRICULTURA, GANADERÍA, SILVICULTURA Y PESCA	6	100,0	0	0,0	6	10,7	13,6	0,0	Sección A
01	Agricultura, ganadería, caza y servicios relacionados con las mismas	5	100,0	0	0,0	5	8,9	12,6	0,0	01
02	Silvicultura y explotación forestal	1	100,0	0	0,0	1	1,8	36,7	0,0	02
03	Pesca y acuicultura	0	0,0	0	0,0	0	0,0	0,0	0,0	03
Sección B	INDUSTRIAS EXTRACTIVAS	1	100,0	0	0,0	1	1,8	76,2	0,0	Sección B
05	Extracción de antracita, hulla y lignito	0	0,0	0	0,0	0	0,0	0,0	0,0	05
06	Extracción de crudo de petróleo y gas natural	0	0,0	0	0,0	0	0,0	0,0	0,0	06
07	Extracción de minerales metálicos	0	0,0	0	0,0	0	0,0	0,0	0,0	07
08	Otras industrias extractivas	1	100,0	0	0,0	1	1,8	79,1	0,0	08
09	Actividades de apoyo a las industrias extractivas	0	0,0	0	0,0	0	0,0	0,0	0,0	09
Sección C	INDUSTRIA MANUFACTURERA	10	90,0	1	10,0	11	19,6	5,4	1,6	Sección C
10	Industria de la alimentación	3	100,0	0	0,0	3	5,4	14,8	0,0	10
11	Fabricación de bebidas	0	0,0	0	0,0	0	0,0	0,0	0,0	11
12	Industria del tabaco	0	0,0	0	0,0	0	0,0	0,0	0,0	12
13	Industria textil	0	0,0	0	0,0	0	0,0	0,0	0,0	13
14	Confección de prendas de vestir	0	0,0	0	0,0	0	0,0	0,0	0,0	14
15	Industria del cuero y del calzado	0	0,0	1	100,0	1	1,8	0,0	13,9	15
16	Industria de la madera y del corcho, excepto muebles; cestería y espartería	0	0,0	0	0,0	0	0,0	0,0	0,0	16
17	Industria del papel	0	0,0	0	0,0	0	0,0	0,0	0,0	17
18	Artes gráficas y reproducción de soportes grabados	0	0,0	0	0,0	0	0,0	0,0	0,0	18
19	Coquerías y refino de petróleo	0	0,0	0	0,0	0	0,0	0,0	0,0	19
20	Industria química	2	100,0	0	0,0	2	3,6	18,5	0,0	20
21	Fabricación de productos farmacéuticos	0	0,0	0	0,0	0	0,0	0,0	0,0	21
22	Fabricación de productos de caucho y plásticos	0	0,0	0	0,0	0	0,0	0,0	0,0	22
23	Fabricación de otros productos minerales no metálicos	2	100,0	0	0,0	2	3,6	8,9	0,0	23
24	Metalurgia; fabricación de productos de hierro, acero y ferroaleaciones	2	100,0	0	0,0	2	3,6	56,0	0,0	24
25	Fabricación de productos metálicos, excepto maquinaria y equipo	0	0,0	1	100,0	1	1,8	0,0	27,7	25
26	Fabricación de productos informáticos, electrónicos y ópticos	0	0,0	0	0,0	0	0,0	0,0	0,0	26
27	Fabricación de material y equipo eléctrico	0	0,0	0	0,0	0	0,0	0,0	0,0	27
28	Fabricación de maquinaria y equipo n.c.o.p.	0	0,0	0	0,0	0	0,0	0,0	0,0	28
29	Fabricación de vehículos de motor, remolques y semirremolques	0	0,0	0	0,0	0	0,0	0,0	0,0	29
30	Fabricación de otro material de transporte	0	0,0	0	0,0	0	0,0	0,0	0,0	30
31	Fabricación de muebles	0	0,0	0	0,0	0	0,0	0,0	0,0	31
32	Otras industrias manufactureras	0	0,0	0	0,0	0	0,0	0,0	0,0	32
33	Reparación e instalación de maquinaria y equipo	0	0,0	0	0,0	0	0,0	0,0	0,0	33
Sección D	SUMINISTRO DE ENERGÍA ELÉCTRICA, GAS, VAPOR Y AIRE ACONDICIONADO	1	100,0	0	0,0	1	1,8	47,1	0,0	Sección D
35	Suministro de energía eléctrica, gas, vapor y aire acondicionado	1	100,0	0	0,0	1	1,8	47,1	0,0	35
Sección E	SUMINISTRO DE AGUA, ACTIVIDADES DE SANEAMIENTO, GESTIÓN DE RESIDUOS Y DESCONTAMINACIÓN	2	100,0	0	0,0	2	3,6	14,9	0,0	Sección E
36	Captación, depuración y distribución de agua	0	0,0	0	0,0	0	0,0	0,0	0,0	36
37	Recogida y tratamiento de aguas residuales	0	0,0	0	0,0	0	0,0	0,0	0,0	37
38	Recogida, tratamiento y eliminación de residuos; valorización	2	100,0	0	0,0	2	3,6	24,8	0,0	38
39	Actividades de descontaminación y otros servicios de gestión de residuos	0	0,0	0	0,0	0	0,0	0,0	0,0	39
Sección F	CONSTRUCCIÓN	11	100,0	0	0,0	11	19,6	9,8	0,0	Sección F
41	Construcción de edificios	4	100,0	0	0,0	4	7,1	9,8	0,0	41
42	Ingeniería civil	0	0,0	0	0,0	0	0,0	0,0	0,0	42
43	Actividades de construcción especializada	7	100,0	0	0,0	7	12,5	10,4	0,0	43
Sección G	COMERCIO AL POR MAYOR Y AL POR MENOR; REPARACIÓN DE VEHÍCULOS DE MOTOR Y MOTOCICLETAS	7	100,0	0	0,0	7	12,5	3,7	0,0	Sección G
45	Venta y reparación de vehículos de motor y motocicletas	2	100,0	0	0,0	2	3,6	6,9	0,0	45
46	Comercio al por mayor e intermediarios del comercio, excepto de vehículos de motor y motocicletas	2	100,0	0	0,0	2	3,6	2,5	0,0	46
47	Comercio al por menor, excepto de vehículos de motor y motocicletas	3	100,0	0	0,0	3	5,4	3,7	0,0	47
Sección H	TRANSPORTE Y ALMACENAMIENTO	6	85,7	1	14,3	7	12,5	8,0	5,6	Sección H
49	Transporte terrestre y por tubería	4	100,0	0	0,0	4	7,1	7,7	0,0	49
50	Transporte marítimo y por vías navegables interiores	0	0,0	0	0,0	0	0,0	0,0	0,0	50
51	Transporte aéreo	0	0,0	0	0,0	0	0,0	0,0	0,0	51
52	Almacenamiento y actividades anexas al transporte	1	100,0	0	0,0	1	1,8	6,1	0,0	52
53	Actividades postales y de correos	1	50,0	1	50,0	2	3,6	22,0	31,4	53
Sección I	HOSTELERÍA	1	100,0	0	0,0	1	1,8	1,4	0,0	Sección I
55	Servicios de alojamiento	1	100,0	0	0,0	1	1,8	11,4	0,0	55
56	Servicios de comidas y bebidas	0	0,0	0	0,0	0	0,0	0,0	0,0	56

SECCIONES Y DIVISIONES CNAE-2009		TOTAL DE ACCIDENTES MORTALES EN JORNADA DE TRABAJO								CNAE-2009
		VARONES		MUJERES		TOTAL		I.I cada 100000 trab.		
		Total	%	Total	%	Total	%	VARONES	MUJERES	
Sección J	INFORMACIÓN Y COMUNICACIONES	0	0,0	0	0	0	0,0	0,0	0,0	Sección J
58	Edición	0	0,0	0	0	0	0,0	0,0	0,0	58
59	Actividades cinematográficas, de vídeo y de televisión, grabación de sonido y edición musical	0	0,0	0	0	0	0,0	0,0	0,0	59
60	Actividades de programación y emisión de radio y televisión	0	0,0	0	0	0	0,0	0,0	0,0	60
61	Telecomunicaciones	0	0,0	0	0	0	0,0	0,0	0,0	61
62	Programación, consultoría y otras actividades relacionadas con la informática	0	0,0	0	0	0	0,0	0,0	0,0	62
63	Servicios de información	0	0,0	0	0	0	0,0	0,0	0,0	63
Sección K	ACTIVIDADES FINANCIERAS Y DE SEGUROS	0	0,0	0	0	0	0,0	0,0	0,0	Sección K
64	Servicios financieros, excepto seguros y fondos de pensiones	0	0,0	0	0	0	0,0	0,0	0,0	64
65	Seguros, reaseguros y fondos de pensiones, excepto Seguridad Social obligatoria	0	0,0	0	0	0	0,0	0,0	0,0	65
66	Actividades auxiliares a los servicios financieros y a los seguros	0	0,0	0	0	0	0,0	0,0	0,0	66
Sección L	ACTIVIDADES INMOBILIARIAS	0	0,0	0	0	0	0,0	0,0	0,0	Sección L
68	Actividades inmobiliarias	0	0,0	0	0	0	0,0	0,0	0,0	68
Sección M	ACTIVIDADES PROFESIONALES, CIENTÍFICAS Y TÉCNICAS	0	0,0	0	0	0	0,0	0,0	0,0	Sección M
69	Actividades jurídicas y de contabilidad	0	0,0	0	0	0	0,0	0,0	0,0	69
70	Actividades de las sedes centrales; actividades de consultoría de gestión empresarial	0	0,0	0	0	0	0,0	0,0	0,0	70
71	Servicios técnicos de arquitectura e ingeniería; ensayos y análisis técnicos	0	0,0	0	0	0	0,0	0,0	0,0	71
72	Investigación y desarrollo	0	0,0	0	0	0	0,0	0,0	0,0	72
73	Publicidad y estudios de mercado	0	0,0	0	0	0	0,0	0,0	0,0	73
74	Otras actividades profesionales, científicas y técnicas	0	0,0	0	0	0	0,0	0,0	0,0	74
75	Actividades veterinarias	0	0,0	0	0	0	0,0	0,0	0,0	75
Sección N	ACTIVIDADES ADMINISTRATIVAS Y SERVICIOS AUXILIARES	1	100,0	0	0,0	1	1,8	1,6	0,0	Sección N
77	Actividades de alquiler	0	0,0	0	0	0	0,0	0,0	0,0	77
78	Actividades relacionadas con el empleo	0	0,0	0	0	0	0,0	0,0	0,0	78
79	Actividades de agencias de viajes, operadores turísticos, servicios de reservas y otros relacionados	0	0,0	0	0	0	0,0	0,0	0,0	79
80	Actividades de seguridad e investigación	0	0,0	0	0	0	0,0	0,0	0,0	80
81	Servicios a edificios y actividades de jardinería	1	100,0	0	0,0	1	1,8	5,2	0,0	81
82	Actividades administrativas de oficina y otras actividades auxiliares a las empresas	0	0,0	0	0	0	0,0	0,0	0,0	82
Sección O	ADMINISTRACIÓN PÚBLICA Y DEFENSA; SEGURIDAD SOCIAL OBLIGATORIA	2	100,0	0	0,0	2	3,6	4,9	0,0	Sección O
84	Administración Pública y defensa; Seguridad Social obligatoria	2	100,0	0	0,0	2	3,6	4,9	0,0	84
Sección P	EDUCACIÓN	1	50,0	1	50,0	2	3,6	2,8	1,6	Sección P
85	Educación	1	50,0	1	50,0	2	3,6	2,8	1,6	85
Sección Q	ACTIVIDADES SANITARIAS Y DE SERVICIOS SOCIALES	1	50,0	1	50,0	2	3,6	2,6	0,9	Sección Q
86	Actividades sanitarias	1	50,0	1	50,0	2	3,6	3,4	1,2	86
87	Asistencia en establecimientos residenciales	0	0,0	0	0	0	0,0	0,0	0,0	87
88	Actividades de servicios sociales sin alojamiento	0	0,0	0	0	0	0,0	0,0	0,0	88
Sección R	ACTIVIDADES ARTÍSTICAS, RECREATIVAS Y DE ENTRETENIMIENTO	0	0,0	1	100,0	1	1,8	0,0	7,5	Sección R
90	Actividades de creación, artísticas y espectáculos	0	0,0	0	0	0	0,0	0,0	0,0	90
91	Actividades de bibliotecas, archivos, museos y otras actividades culturales	0	0,0	0	0	0	0,0	0,0	0,0	91
92	Actividades de juegos de azar y apuestas	0	0,0	0	0	0	0,0	0,0	0,0	92
93	Actividades deportivas, recreativas y de entretenimiento	0	0,0	1	100,0	1	1,8	0,0	12,1	93
Sección S	OTROS SERVICIOS	0	0,0	0	0	0	0,0	0,0	0,0	Sección S
94	Actividades asociativas	0	0,0	0	0	0	0,0	0,0	0,0	94
95	Reparación de ordenadores, efectos personales y artículos de uso doméstico	0	0,0	0	0	0	0,0	0,0	0,0	95
96	Otros servicios personales	0	0,0	0	0	0	0,0	0,0	0,0	96
Sección T	ACTIVIDADES DE LOS HOGARES COMO EMPLEADORES Y COMO PRODUCTORES DE BIENES Y SERVICIOS PARA USO PROPIO	0	0,0	1	100,0	1	1,8	0,0	3,3	Sección T
97	Actividades de los hogares como empleadores de personal doméstico	0	0,0	1	100,0	1	1,8	0,0	3,3	97
98	Actividades de los hogares como productores de bienes y servicios para uso propio	0	0,0	0	0	0	0,0	0,0	0,0	98
Sección U	ACTIVIDADES DE ORGANIZACIONES Y ORGANISMOS EXTRATERRITORIALES	0	0,0	0	0	0	0,0	0,0	0,0	Sección U
99	Actividades de organizaciones y organismos extraterritoriales	0	0,0	0	0	0	0,0	0,0	0,0	99
OTROS SIN CLASIFICAR		0	0,0	0	0	0	0,0	0,0	0,0	i.i total
TOTAL		46	82,14	10	17,86	56	100	4,6	1,2	3,1

TOTAL DE ACCIDENTES CON BAJA EN JORNADA DE TRABAJO POR GÉNERO, SECCIONES Y DIVISIONES, EN ALICANTE

Datos contabilizados según fecha de baja médica, correspondientes al periodo Interanual: enero 2020 - diciembre 2020

Cuadro 8

SECCIONES Y DIVISIONES CNAE-2009		TOTAL DE ACCIDENTES EN JORNADA DE TRABAJO									
		VARONES		MUJERES		TOTAL		I.I cada 100000 trab.		CNAE-2009	
		Total	%	Total	%	Total	%	VARONES	MUJERES		
Sección A	AGRICULTURA, GANADERÍA, SILVICULTURA Y PESCA	649	80,8	154	19,2	803	6,3	5.441,2	3.326,0	Sección A	
01	Agricultura, ganadería, caza y servicios relacionados con las mismas	500	77,1	149	22,9	649	5,1	4.795,7	3.304,3	01	
02	Silvicultura y explotación forestal	53	100,0	0	0,0	53	0,4	10.156,5	0,0	02	
03	Pesca y acuicultura	96	95,1	5	4,9	101	0,8	9.808,4	10.981,8	03	
Sección B	INDUSTRIAS EXTRACTIVAS	36	97,3	1	2,7	37	0,3	6.290,0	2.016,8	Sección B	
05	Extracción de antracita, hulla y lignito	0	0,0	0	0,0	0	0,0	0,0	0,0	05	
06	Extracción de crudo de petróleo y gas natural	0	0,0	0	0,0	0	0,0	0,0	0,0	06	
07	Extracción de minerales metálicos	0	0,0	0	0,0	0	0,0	0,0	0,0	07	
08	Otras industrias extractivas	35	97,2	1	2,8	36	0,3	6.304,4	2.127,7	08	
09	Actividades de apoyo a las industrias extractivas	1	100,0	0	0,0	1	0,0	12.631,6	0,0	09	
Sección C	INDUSTRIA MANUFACTURERA	1.860	84,1	353	15,9	2.213	17,3	3.563,4	1.529,3	Sección C	
10	Industria de la alimentación	267	65,0	144	35,0	411	3,2	5.151,9	3.199,1	10	
11	Fabricación de bebidas	12	100,0	0	0,0	12	0,1	3.058,0	0,0	11	
12	Industria del tabaco	0	0,0	0	0,0	0	0,0	0,0	0,0	12	
13	Industria textil	163	81,5	37	18,5	200	1,6	3.087,8	1.872,5	13	
14	Confección de prendas de vestir	1	100,0	0	0,0	1	0,0	289,4	0,0	14	
15	Industria del cuero y del calzado	113	68,7	51	31,3	164	1,3	1.276,5	772,4	15	
16	Industria de la madera y del corcho, excepto muebles; cestería y espartería	94	98,9	1	1,1	95	0,7	4.537,0	249,0	16	
17	Industria del papel	72	97,3	2	2,7	74	0,6	3.246,3	295,9	17	
18	Artes gráficas y reproducción de soportes grabados	33	82,5	7	17,5	40	0,3	1.821,7	1.026,3	18	
19	Coquerías y refinación de petróleo	0	0,0	0	0,0	0	0,0	0,0	0,0	19	
20	Industria química	48	72,7	18	27,3	66	0,5	3.531,8	2.723,5	20	
21	Fabricación de productos farmacéuticos	1	33,3	2	66,7	3	0,0	316,9	760,0	21	
22	Fabricación de productos de caucho y plásticos	256	83,9	49	16,1	305	2,4	4.563,0	2.433,7	22	
23	Fabricación de otros productos minerales no metálicos	163	95,9	7	4,1	170	1,3	4.801,9	1.327,2	23	
24	Metalurgia; fabricación de productos de hierro, acero y ferroaleaciones	59	93,7	4	6,3	63	0,5	5.206,3	2.537,0	24	
25	Fabricación de productos metálicos, excepto maquinaria y equipo	283	96,0	12	4,0	295	2,3	5.324,6	1.200,0	25	
26	Fabricación de productos informáticos, electrónicos y ópticos	4	100,0	0	0,0	4	0,0	2.256,7	0,0	26	
27	Fabricación de material y equipo eléctrico	11	91,7	1	8,3	12	0,1	1.829,8	700,5	27	
28	Fabricación de maquinaria y equipo n.c.o.p.	96	99,0	1	1,0	97	0,8	3.813,4	216,6	28	
29	Fabricación de vehículos de motor, remolques y semirremolques	10	100,0	0	0,0	10	0,1	5.565,9	0,0	29	
30	Fabricación de otro material de transporte	13	86,7	2	13,3	15	0,1	2.995,4	2.572,3	30	
31	Fabricación de muebles	42	95,5	2	4,5	44	0,3	2.521,4	529,2	31	
32	Otras industrias manufactureras	44	80,0	11	20,0	55	0,4	2.983,1	1.022,9	32	
33	Reparación e instalación de maquinaria y equipo	76	98,7	1	1,3	77	0,6	4.027,2	346,4	33	
Sección D	SUMINISTRO DE ENERGÍA ELÉCTRICA, GAS, VAPOR Y AIRE ACONDICIONADO	10	84,6	2	15,4	12	0,1	2.206,6	1.248,1	Sección D	
35	Suministro de energía eléctrica, gas, vapor y aire acondicionado	10	84,6	2	15,4	12	0,1	2.206,6	1.248,1	35	
Sección E	SUMINISTRO DE AGUA, ACTIVIDADES DE SANEAMIENTO, GESTIÓN DE RESIDUOS Y DESCONTAMINACIÓN	237	86,5	37	13,5	274	2,1	4.717,0	3.370,3	Sección E	
36	Captación, depuración y distribución de agua	40	100,0	0	0,0	40	0,3	2.296,9	0,0	36	
37	Recogida y tratamiento de aguas residuales	9	100,0	0	0,0	9	0,1	3.520,2	0,0	37	
38	Recogida, tratamiento y eliminación de residuos; valorización	187	83,5	37	16,5	224	1,8	6.213,8	6.330,2	38	
39	Actividades de descontaminación y otros servicios de gestión de residuos	1	100,0	0	0,0	1	0,0	5.633,8	0,0	39	
Sección F	CONSTRUCCIÓN	2.301	98,8	28	1,2	2.329	18,2	5.261,6	511,5	Sección F	
41	Construcción de edificios	1.041	99,4	6	0,6	1.047	8,2	6.465,0	206,9	41	
42	Ingeniería civil	69	97,2	2	2,8	71	0,6	3.933,1	1.147,2	42	
43	Actividades de construcción especializada	1.191	98,4	20	1,6	1.211	9,5	4.603,0	834,5	43	
Sección G	COMERCIO AL POR MAYOR Y AL POR MENOR; REPARACIÓN DE VEHÍCULOS DE MOTOR Y MOTOCICLETAS	1.400	66,8	696	33,2	2.096	16,4	2.035,6	1.121,9	Sección G	
45	Venta y reparación de vehículos de motor y motocicletas	274	95,2	14	4,8	288	2,3	2.570,1	660,9	45	
46	Comercio al por mayor e intermediarios del comercio, excepto de vehículos de motor y motocicletas	584	79,8	147	20,2	731	5,7	2.271,9	1.046,2	46	
47	Comercio al por menor, excepto de vehículos de motor y motocicletas	542	50,3	535	49,7	1.077	8,4	1.671,8	1.166,5	47	
Sección H	TRANSPORTE Y ALMACENAMIENTO	778	85,1	136	14,9	914	7,2	3.508,1	2.598,9	Sección H	
49	Transporte terrestre y por tubería	525	94,8	29	5,2	554	4,3	3.437,7	1.334,6	49	
50	Transporte marítimo y por vías navegables interiores	28	84,8	5	15,2	33	0,3	3.789,3	1.424,8	50	
51	Transporte aéreo	7	77,8	2	22,2	9	0,1	1.060,7	1.086,0	51	
52	Almacenamiento y actividades anexas al transporte	115	87,3	17	12,7	132	1,0	2.956,7	1.129,7	52	
53	Actividades postales y de correos	103	55,3	83	44,7	186	1,5	6.421,8	7.879,9	53	
Sección I	HOSTELERÍA	583	53,7	502	46,3	1.085	8,5	1.746,8	1.366,8	Sección I	
55	Servicios de alojamiento	105	53,0	93	47,0	198	1,5	1.945,6	1.488,0	55	
56	Servicios de comidas y bebidas	478	53,9	409	46,1	887	6,9	1.708,3	1.342,0	56	

SECCIONES Y DIVISIONES CNAE-2009		TOTAL DE ACCIDENTES EN JORNADA DE TRABAJO								
		VARONES		MUJERES		TOTAL		I.I cada 100000 trab.		CNAE-2009
		Total	%	Total	%	Total	%	VARONES	MUJERES	
Sección J	INFORMACIÓN Y COMUNICACIONES	52	89,7	6	10,3	58	0,5	694,2	191,1	Sección J
58	Edición	0	0,0	0	0	0	0,0	0,0	0,0	58
59	Actividades cinematográficas, de vídeo y de televisión, grabación de sonido y edición musical	3	75,0	1	25,0	4	0,0	800,0	461,4	59
60	Actividades de programación y emisión de radio y televisión	9	90,0	1	10,0	10	0,1	2.724,5	424,3	60
61	Telecomunicaciones	30	100,0	0	0,0	30	0,2	2.082,1	0,0	61
62	Programación, consultoría y otras actividades relacionadas con la informática	3	42,9	4	57,1	7	0,1	66,0	262,2	62
63	Servicios de información	7	100,0	0	0,0	7	0,1	1.585,5	0,0	63
Sección K	ACTIVIDADES FINANCIERAS Y DE SEGUROS	10	39,3	16	60,7	26	0,2	201,5	270,9	Sección K
64	Servicios financieros, excepto seguros y fondos de pensiones	5	38,5	7	61,5	12	0,1	168,7	227,4	64
65	Seguros, reaseguros y fondos de pensiones, excepto Seguridad Social obligatoria	1	33,3	2	66,7	3	0,0	154,8	320,6	65
66	Actividades auxiliares a los servicios financieros y a los seguros	5	41,7	6	58,3	11	0,1	271,7	327,9	66
Sección L	ACTIVIDADES INMOBILIARIAS	29	73,2	11	26,8	40	0,3	738,4	229,7	Sección L
68	Actividades inmobiliarias	29	73,2	11	26,8	40	0,3	738,4	229,7	68
Sección M	ACTIVIDADES PROFESIONALES, CIENTÍFICAS Y TÉCNICAS	95	75,8	30	24,2	125	1,0	722,0	214,8	Sección M
69	Actividades jurídicas y de contabilidad	5	27,3	14	72,7	19	0,1	121,2	212,0	69
70	Actividades de las sedes centrales; actividades de consultoría de gestión empresarial	3	60,0	2	40,0	5	0,0	248,1	134,6	70
71	Servicios técnicos de arquitectura e ingeniería; ensayos y análisis técnicos	46	93,9	3	6,1	49	0,4	1.380,7	208,9	71
72	Investigación y desarrollo	5	83,3	1	16,7	6	0,0	896,1	115,3	72
73	Publicidad y estudios de mercado	6	85,7	1	14,3	7	0,1	422,8	93,4	73
74	Otras actividades profesionales, científicas y técnicas	31	91,2	3	8,8	34	0,3	1.553,8	159,6	74
75	Actividades veterinarias	0	0,0	5	100,0	5	0,0	0,0	596,0	75
Sección N	ACTIVIDADES ADMINISTRATIVAS Y SERVICIOS AUXILIARES	408	59,1	282	40,9	690	5,4	2.179,6	1.384,1	Sección N
77	Actividades de alquiler	40	83,7	8	16,3	48	0,4	1.973,8	785,6	77
78	Actividades relacionadas con el empleo	28	93,8	2	6,3	30	0,2	1.083,5	154,2	78
79	Actividades de agencias de viajes, operadores turísticos, servicios de reservas y otros relacionados	0	0,0	0	0	0	0,0	0,0	0,0	79
80	Actividades de seguridad e investigación	44	83,0	9	17,0	53	0,4	1.570,6	1.688,6	80
81	Servicios a edificios y actividades de jardinería	261	51,5	246	48,5	507	4,0	3.382,5	1.783,3	81
82	Actividades administrativas de oficina y otras actividades auxiliares a las empresas	34	65,4	18	34,6	52	0,4	1.144,7	605,4	82
Sección O	ADMINISTRACIÓN PÚBLICA Y DEFENSA; SEGURIDAD SOCIAL OBLIGATORIA	486	71,6	193	28,4	679	5,3	3.241,6	1.315,8	Sección O
84	Administración Pública y defensa; Seguridad Social obligatoria	486	71,6	193	28,4	679	5,3	3.241,6	1.315,8	84
Sección P	EDUCACIÓN	43	34,4	81	65,6	124	1,0	390,4	413,8	Sección P
85	Educación	43	34,4	81	65,6	124	1,0	390,4	413,8	85
Sección Q	ACTIVIDADES SANITARIAS Y DE SERVICIOS SOCIALES	194	23,8	624	76,2	818	6,4	1.355,4	1.684,4	Sección Q
86	Actividades sanitarias	122	28,9	300	71,1	422	3,3	1.095,0	1.087,9	86
87	Asistencia en establecimientos residenciales	41	14,7	238	85,3	279	2,2	2.746,4	4.509,9	87
88	Actividades de servicios sociales sin alojamiento	31	26,9	86	73,1	117	0,9	1.860,8	2.044,9	88
Sección R	ACTIVIDADES ARTÍSTICAS, RECREATIVAS Y DE ENTRETENIMIENTO	126	79,0	34	21,0	160	1,3	1.955,8	754,2	Sección R
90	Actividades de creación, artísticas y espectáculos	6	54,5	5	45,5	11	0,1	668,3	1.005,5	90
91	Actividades de bibliotecas, archivos, museos y otras actividades culturales	21	95,5	1	4,5	22	0,2	6.803,5	643,1	91
92	Actividades de juegos de azar y apuestas	7	63,6	4	36,4	11	0,1	750,5	379,2	92
93	Actividades deportivas, recreativas y de entretenimiento	92	79,7	24	20,3	116	0,9	2.136,7	859,6	93
Sección S	OTROS SERVICIOS	140	60,9	89	39,1	229	1,8	2.015,8	716,7	Sección S
94	Actividades asociativas	19	58,8	13	41,2	32	0,3	1.157,2	661,6	94
95	Reparación de ordenadores, efectos personales y artículos de uso doméstico	22	100,0	0	0,0	22	0,2	1.258,0	0,0	95
96	Otros servicios personales	99	56,6	76	43,4	175	1,4	2.793,2	759,3	96
Sección T	ACTIVIDADES DE LOS HOGARES COMO EMPLEADORES Y COMO PRODUCTORES DE BIENES Y SERVICIOS PARA USO PROPIO	29	42,7	40	57,3	69	0,5	1.548,0	442,9	Sección T
97	Actividades de los hogares como empleadores de personal doméstico	29	42,7	40	57,3	69	0,5	1.548,0	442,9	97
98	Actividades de los hogares como productores de bienes y servicios para uso propio	0	0,0	0	0	0	0,0	0,0	0,0	98
Sección U	ACTIVIDADES DE ORGANIZACIONES Y ORGANISMOS EXTRATERRITORIALES	0	0,0	1	100,0	1	0,0	0,0	3.007,5	Sección U
99	Actividades de organizaciones y organismos extraterritoriales	0	0,0	1	100,0	1	0,0	0,0	3.007,5	99
OTROS SIN CLASIFICAR		0	0,0	0	0	0	0,0	0,0	0,0	i.i total
TOTAL		9.548	74,70	3.234	25,30	12.782	100	2.790,6	1.139,4	2.041,9

ACCIDENTES GRAVES EN JORNADA DE TRABAJO POR GÉNERO, SECCIONES Y DIVISIONES, EN ALICANTE

Datos contabilizados según fecha de baja médica, correspondientes al periodo Interanual: enero 2020 - diciembre 2020

Cuadro 9

SECCIONES Y DIVISIONES CNAE-2009		ACCIDENTES GRAVES EN JORNADA DE TRABAJO									
		VARONES		MUJERES		TOTAL		I.I cada 100000 trab.		CNAE-2009	
		Total	%	Total	%	Total	%	VARONES	MUJERES		
Sección A	AGRICULTURA, GANADERÍA, SILVICULTURA Y PESCA	3	75,0	1	25,0	4	3,3	25,1	21,6	Sección A	
01	Agricultura, ganadería, caza y servicios relacionados con las mismas	2	66,7	1	33,3	3	2,5	19,2	22,2	01	
02	Silvicultura y explotación forestal	0	0,0	0	0	0	0,0	0,0	0,0	02	
03	Pesca y acuicultura	1	100,0	0	0,0	1	0,8	102,1	0,0	03	
Sección B	INDUSTRIAS EXTRACTIVAS	2	100,0	0	0,0	2	1,7	349,4	0,0	Sección B	
05	Extracción de antracita, hulla y lignito	0	0,0	0	0	0	0,0	0,0	0,0	05	
06	Extracción de crudo de petróleo y gas natural	0	0,0	0	0	0	0,0	0,0	0,0	06	
07	Extracción de minerales metálicos	0	0,0	0	0	0	0,0	0,0	0,0	07	
08	Otras industrias extractivas	2	100,0	0	0,0	2	1,7	360,3	0,0	08	
09	Actividades de apoyo a las industrias extractivas	0	0,0	0	0	0	0,0	0,0	0,0	09	
Sección C	INDUSTRIA MANUFACTURERA	21	88,5	3	11,5	24	19,8	40,7	12,0	Sección C	
10	Industria de la alimentación	2	66,7	1	33,3	3	2,5	38,6	22,2	10	
11	Fabricación de bebidas	0	0,0	0	0	0	0,0	0,0	0,0	11	
12	Industria del tabaco	0	0,0	0	0	0	0,0	0,0	0,0	12	
13	Industria textil	2	100,0	0	0,0	2	1,7	37,9	0,0	13	
14	Confección de prendas de vestir	0	0,0	0	0	0	0,0	0,0	0,0	14	
15	Industria del cuero y del calzado	2	75,0	1	25,0	2	1,7	17,0	7,5	15	
16	Industria de la madera y del corcho, excepto muebles; cestería y espartería	4	100,0	0	0,0	4	3,3	193,1	0,0	16	
17	Industria del papel	0	0,0	0	0	0	0,0	0,0	0,0	17	
18	Artes gráficas y reproducción de soportes grabados	0	0,0	0	0	0	0,0	0,0	0,0	18	
19	Coquerías y refino de petróleo	0	0,0	0	0	0	0,0	0,0	0,0	19	
20	Industria química	0	0,0	1	100,0	1	0,8	0,0	151,3	20	
21	Fabricación de productos farmacéuticos	0	0,0	0	0	0	0,0	0,0	0,0	21	
22	Fabricación de productos de caucho y plásticos	0	0,0	0	0	0	0,0	0,0	0,0	22	
23	Fabricación de otros productos minerales no metálicos	4	100,0	0	0,0	4	3,3	117,8	0,0	23	
24	Metalurgia; fabricación de productos de hierro, acero y ferroaleaciones	0	0,0	0	0	0	0,0	0,0	0,0	24	
25	Fabricación de productos metálicos, excepto maquinaria y equipo	4	100,0	0	0,0	4	3,3	75,2	0,0	25	
26	Fabricación de productos informáticos, electrónicos y ópticos	0	0,0	0	0	0	0,0	0,0	0,0	26	
27	Fabricación de material y equipo eléctrico	0	0,0	0	0	0	0,0	0,0	0,0	27	
28	Fabricación de maquinaria y equipo n.c.o.p.	1	100,0	0	0,0	1	0,8	39,7	0,0	28	
29	Fabricación de vehículos de motor, remolques y semirremolques	1	100,0	0	0,0	1	0,8	556,6	0,0	29	
30	Fabricación de otro material de transporte	0	0,0	0	0	0	0,0	0,0	0,0	30	
31	Fabricación de muebles	1	100,0	0	0,0	1	0,8	60,0	0,0	31	
32	Otras industrias manufactureras	1	100,0	0	0,0	1	0,8	67,8	0,0	32	
33	Reparación e instalación de maquinaria y equipo	0	0,0	0	0	0	0,0	0,0	0,0	33	
Sección D	SUMINISTRO DE ENERGÍA ELÉCTRICA, GAS, VAPOR Y AIRE ACONDICIONADO	0	0,0	0	0,0	0	0,0	0,0	0,0	Sección D	
35	Suministro de energía eléctrica, gas, vapor y aire acondicionado	0	0,0	0	0	0	0,0	0,0	0,0	35	
Sección E	SUMINISTRO DE AGUA, ACTIVIDADES DE SANEAMIENTO, GESTIÓN DE RESIDUOS Y DESCONTAMINACIÓN	1	100,0	0	0,0	1	0,8	19,9	0,0	Sección E	
36	Captación, depuración y distribución de agua	0	0,0	0	0	0	0,0	0,0	0,0	36	
37	Recogida y tratamiento de aguas residuales	0	0,0	0	0	0	0,0	0,0	0,0	37	
38	Recogida, tratamiento y eliminación de residuos; valorización	1	100,0	0	0,0	1	0,8	33,2	0,0	38	
39	Actividades de descontaminación y otros servicios de gestión de residuos	0	0,0	0	0	0	0,0	0,0	0,0	39	
Sección F	CONSTRUCCIÓN	39	97,5	1	2,5	40	33,1	89,2	18,3	Sección F	
41	Construcción de edificios	22	95,7	1	4,3	23	19,0	136,6	34,5	41	
42	Ingeniería civil	0	0,0	0	0	0	0,0	0,0	0,0	42	
43	Actividades de construcción especializada	17	100,0	0	0,0	17	14,0	65,7	0,0	43	
Sección G	COMERCIO AL POR MAYOR Y AL POR MENOR; REPARACIÓN DE VEHÍCULOS DE MOTOR Y MOTOCICLETAS	10	78,6	3	21,4	13	10,7	14,9	4,5	Sección G	
45	Venta y reparación de vehículos de motor y motocicletas	2	100,0	0	0,0	2	1,7	18,7	0,0	45	
46	Comercio al por mayor e intermediarios del comercio, excepto de vehículos de motor y motocicletas	5	83,3	1	16,7	6	5,0	19,5	7,1	46	
47	Comercio al por menor, excepto de vehículos de motor y motocicletas	3	60,0	2	40,0	5	4,1	9,3	4,4	47	
Sección H	TRANSPORTE Y ALMACENAMIENTO	6	75,0	2	25,0	8	6,6	27,1	38,2	Sección H	
49	Transporte terrestre y por tubería	5	71,4	2	28,6	7	5,8	32,7	92,4	49	
50	Transporte marítimo y por vías navegables interiores	0	0,0	0	0	0	0,0	0,0	0,0	50	
51	Transporte aéreo	0	0,0	0	0	0	0,0	0,0	0,0	51	
52	Almacenamiento y actividades anexas al transporte	1	100,0	0	0,0	1	0,8	25,7	0,0	52	
53	Actividades postales y de correos	0	0,0	0	0	0	0,0	0,0	0,0	53	
Sección I	HOSTELERÍA	8	81,8	2	18,2	10	8,3	24,5	4,9	Sección I	
55	Servicios de alojamiento	1	100,0	0	0,0	1	0,8	18,5	0,0	55	
56	Servicios de comidas y bebidas	7	80,0	2	20,0	9	7,4	25,7	5,9	56	

SECCIONES Y DIVISIONES CNAE-2009		ACCIDENTES GRAVES EN JORNADA DE TRABAJO								
		VARONES		MUJERES		TOTAL		I.I cada 100000 trab.		CNAE-2009
		Total	%	Total	%	Total	%	VARONES	MUJERES	
Sección J	INFORMACIÓN Y COMUNICACIONES	0	0,0	0	0	0	0,0	0,0	0,0	Sección J
58	Edición	0	0,0	0	0	0	0,0	0,0	0,0	58
59	Actividades cinematográficas, de vídeo y de televisión, grabación de sonido y edición musical	0	0,0	0	0	0	0,0	0,0	0,0	59
60	Actividades de programación y emisión de radio y televisión	0	0,0	0	0	0	0,0	0,0	0,0	60
61	Telecomunicaciones	0	0,0	0	0	0	0,0	0,0	0,0	61
62	Programación, consultoría y otras actividades relacionadas con la informática	0	0,0	0	0	0	0,0	0,0	0,0	62
63	Servicios de información	0	0,0	0	0	0	0,0	0,0	0,0	63
Sección K	ACTIVIDADES FINANCIERAS Y DE SEGUROS	0	0,0	0	0	0	0,0	0,0	0,0	Sección K
64	Servicios financieros, excepto seguros y fondos de pensiones	0	0,0	0	0	0	0,0	0,0	0,0	64
65	Seguros, reaseguros y fondos de pensiones, excepto Seguridad Social obligatoria	0	0,0	0	0	0	0,0	0,0	0,0	65
66	Actividades auxiliares a los servicios financieros y a los seguros	0	0,0	0	0	0	0,0	0,0	0,0	66
Sección L	ACTIVIDADES INMOBILIARIAS	1	100,0	0	0,0	1	0,8	25,2	0,0	Sección L
68	Actividades inmobiliarias	1	100,0	0	0,0	1	0,8	25,2	0,0	68
Sección M	ACTIVIDADES PROFESIONALES, CIENTÍFICAS Y TÉCNICAS	3	100,0	0	0,0	3	2,5	22,9	0,0	Sección M
69	Actividades jurídicas y de contabilidad	0	0,0	0	0	0	0,0	0,0	0,0	69
70	Actividades de las sedes centrales; actividades de consultoría de gestión empresarial	0	0,0	0	0	0	0,0	0,0	0,0	70
71	Servicios técnicos de arquitectura e ingeniería; ensayos y análisis técnicos	0	0,0	0	0	0	0,0	0,0	0,0	71
72	Investigación y desarrollo	0	0,0	0	0	0	0,0	0,0	0,0	72
73	Publicidad y estudios de mercado	0	0,0	0	0	0	0,0	0,0	0,0	73
74	Otras actividades profesionales, científicas y técnicas	3	100,0	0	0,0	3	2,5	150,4	0,0	74
75	Actividades veterinarias	0	0,0	0	0	0	0,0	0,0	0,0	75
Sección N	ACTIVIDADES ADMINISTRATIVAS Y SERVICIOS AUXILIARES	2	50,0	2	50,0	4	3,3	10,7	9,8	Sección N
77	Actividades de alquiler	0	0,0	0	0	0	0,0	0,0	0,0	77
78	Actividades relacionadas con el empleo	0	0,0	0	0	0	0,0	0,0	0,0	78
79	Actividades de agencias de viajes, operadores turísticos, servicios de reservas y otros relacionados	0	0,0	0	0	0	0,0	0,0	0,0	79
80	Actividades de seguridad e investigación	0	0,0	0	0	0	0,0	0,0	0,0	80
81	Servicios a edificios y actividades de jardinería	2	50,0	2	50,0	4	3,3	25,9	14,5	81
82	Actividades administrativas de oficina y otras actividades auxiliares a las empresas	0	0,0	0	0	0	0,0	0,0	0,0	82
Sección O	ADMINISTRACIÓN PÚBLICA Y DEFENSA; SEGURIDAD SOCIAL OBLIGATORIA	1	100,0	0	0,0	1	0,8	6,7	0,0	Sección O
84	Administración Pública y defensa; Seguridad Social obligatoria	1	100,0	0	0,0	1	0,8	6,7	0,0	84
Sección P	EDUCACIÓN	1	100,0	0	0,0	1	0,8	9,2	0,0	Sección P
85	Educación	1	100,0	0	0,0	1	0,8	9,2	0,0	85
Sección Q	ACTIVIDADES SANITARIAS Y DE SERVICIOS SOCIALES	2	60,0	2	40,0	4	3,3	16,7	4,3	Sección Q
86	Actividades sanitarias	0	0,0	2	100,0	2	1,7	0,0	7,3	86
87	Asistencia en establecimientos residenciales	1	100,0	0	0,0	1	0,8	66,8	0,0	87
88	Actividades de servicios sociales sin alojamiento	1	100,0	0	0,0	1	0,8	59,1	0,0	88
Sección R	ACTIVIDADES ARTÍSTICAS, RECREATIVAS Y DE ENTRETENIMIENTO	0	0,0	0	0,0	0	0,0	0,0	0,0	Sección R
90	Actividades de creación, artísticas y espectáculos	0	0,0	0	0	0	0,0	0,0	0,0	90
91	Actividades de bibliotecas, archivos, museos y otras actividades culturales	0	0,0	0	0	0	0,0	0,0	0,0	91
92	Actividades de juegos de azar y apuestas	0	0,0	0	0	0	0,0	0,0	0,0	92
93	Actividades deportivas, recreativas y de entretenimiento	0	0,0	0	0	0	0,0	0,0	0,0	93
Sección S	OTROS SERVICIOS	2	66,7	1	33,3	3	2,5	28,9	8,0	Sección S
94	Actividades asociativas	0	0,0	0	0	0	0,0	0,0	0,0	94
95	Reparación de ordenadores, efectos personales y artículos de uso doméstico	1	100,0	0	0,0	1	0,8	57,2	0,0	95
96	Otros servicios personales	1	50,0	1	50,0	2	1,7	28,2	10,0	96
Sección T	ACTIVIDADES DE LOS HOGARES COMO EMPLEADORES Y COMO PRODUCTORES DE BIENES Y SERVICIOS PARA USO PROPIO	1	50,0	1	50,0	2	1,7	52,6	11,2	Sección T
97	Actividades de los hogares como empleadores de personal doméstico	1	50,0	1	50,0	2	1,7	52,6	11,2	97
98	Actividades de los hogares como productores de bienes y servicios para uso propio	0	0,0	0	0	0	0,0	0,0	0,0	98
Sección U	ACTIVIDADES DE ORGANIZACIONES Y ORGANISMOS EXTRATERRITORIALES	0	0,0	0	0,0	0	0,0	0,0	0,0	Sección U
99	Actividades de organizaciones y organismos extraterritoriales	0	0,0	0	0	0	0,0	0,0	0,0	99
OTROS SIN CLASIFICAR		0	0,0	0	0,0	0	0,0	0,0	0,0	i.i total
TOTAL		108	89,26	13	10,74	121	100	31,6	4,6	19,3

TOTAL DE ACCIDENTES MORTALES EN JORNADA DE TRABAJO POR GÉNERO, SECCIONES Y DIVISIONES, EN ALICANTE

Datos contabilizados según fecha de baja médica, correspondientes al periodo Interanual: enero 2020 - diciembre 2020

Cuadro 10

SECCIONES Y DIVISIONES CNAE-2009		TOTAL DE ACCIDENTES MORTALES EN JORNADA DE TRABAJO								CNAE-2009
		VARONES		MUJERES		TOTAL		I.I cada 100000 trab.		
		Total	%	Total	%	Total	%	VARONES	MUJERES	
Sección A	AGRICULTURA, GANADERÍA, SILVICULTURA Y PESCA	1	100,0	0	0,0	1	5,3	8,4	0,0	Sección A
01	Agricultura, ganadería, caza y servicios relacionados con las mismas	1	100,0	0	0,0	1	5,3	9,6	0,0	01
02	Silvicultura y explotación forestal	0	0,0	0	0,0	0	0,0	0,0	0,0	02
03	Pesca y acuicultura	0	0,0	0	0,0	0	0,0	0,0	0,0	03
Sección B	INDUSTRIAS EXTRACTIVAS	1	100,0	0	0,0	1	5,3	174,7	0,0	Sección B
05	Extracción de antracita, hulla y lignito	0	0,0	0	0,0	0	0,0	0,0	0,0	05
06	Extracción de crudo de petróleo y gas natural	0	0,0	0	0,0	0	0,0	0,0	0,0	06
07	Extracción de minerales metálicos	0	0,0	0	0,0	0	0,0	0,0	0,0	07
08	Otras industrias extractivas	1	100,0	0	0,0	1	5,3	180,1	0,0	08
09	Actividades de apoyo a las industrias extractivas	0	0,0	0	0,0	0	0,0	0,0	0,0	09
Sección C	INDUSTRIA MANUFACTURERA	2	66,7	1	33,3	3	15,8	3,8	4,3	Sección C
10	Industria de la alimentación	0	0,0	0	0,0	0	0,0	0,0	0,0	10
11	Fabricación de bebidas	0	0,0	0	0,0	0	0,0	0,0	0,0	11
12	Industria del tabaco	0	0,0	0	0,0	0	0,0	0,0	0,0	12
13	Industria textil	0	0,0	0	0,0	0	0,0	0,0	0,0	13
14	Confección de prendas de vestir	0	0,0	0	0,0	0	0,0	0,0	0,0	14
15	Industria del cuero y del calzado	0	0,0	1	100,0	1	5,3	0,0	15,0	15
16	Industria de la madera y del corcho, excepto muebles; cestería y espartería	0	0,0	0	0,0	0	0,0	0,0	0,0	16
17	Industria del papel	0	0,0	0	0,0	0	0,0	0,0	0,0	17
18	Artes gráficas y reproducción de soportes grabados	0	0,0	0	0,0	0	0,0	0,0	0,0	18
19	Coquerías y refino de petróleo	0	0,0	0	0,0	0	0,0	0,0	0,0	19
20	Industria química	2	100,0	0	0,0	2	10,5	147,2	0,0	20
21	Fabricación de productos farmacéuticos	0	0,0	0	0,0	0	0,0	0,0	0,0	21
22	Fabricación de productos de caucho y plásticos	0	0,0	0	0,0	0	0,0	0,0	0,0	22
23	Fabricación de otros productos minerales no metálicos	0	0,0	0	0,0	0	0,0	0,0	0,0	23
24	Metalurgia; fabricación de productos de hierro, acero y ferroaleaciones	0	0,0	0	0,0	0	0,0	0,0	0,0	24
25	Fabricación de productos metálicos, excepto maquinaria y equipo	0	0,0	0	0,0	0	0,0	0,0	0,0	25
26	Fabricación de productos informáticos, electrónicos y ópticos	0	0,0	0	0,0	0	0,0	0,0	0,0	26
27	Fabricación de material y equipo eléctrico	0	0,0	0	0,0	0	0,0	0,0	0,0	27
28	Fabricación de maquinaria y equipo n.c.o.p.	0	0,0	0	0,0	0	0,0	0,0	0,0	28
29	Fabricación de vehículos de motor, remolques y semirremolques	0	0,0	0	0,0	0	0,0	0,0	0,0	29
30	Fabricación de otro material de transporte	0	0,0	0	0,0	0	0,0	0,0	0,0	30
31	Fabricación de muebles	0	0,0	0	0,0	0	0,0	0,0	0,0	31
32	Otras industrias manufactureras	0	0,0	0	0,0	0	0,0	0,0	0,0	32
33	Reparación e instalación de maquinaria y equipo	0	0,0	0	0,0	0	0,0	0,0	0,0	33
Sección D	SUMINISTRO DE ENERGÍA ELÉCTRICA, GAS, VAPOR Y AIRE ACONDICIONADO	0	0,0	0	0,0	0	0,0	0,0	0,0	Sección D
35	Suministro de energía eléctrica, gas, vapor y aire acondicionado	0	0,0	0	0,0	0	0,0	0,0	0,0	35
Sección E	SUMINISTRO DE AGUA, ACTIVIDADES DE SANEAMIENTO, GESTIÓN DE RESIDUOS Y DESCONTAMINACIÓN	1	100,0	0	0,0	1	5,3	19,9	0,0	Sección E
36	Captación, depuración y distribución de agua	0	0,0	0	0,0	0	0,0	0,0	0,0	36
37	Recogida y tratamiento de aguas residuales	0	0,0	0	0,0	0	0,0	0,0	0,0	37
38	Recogida, tratamiento y eliminación de residuos; valorización	1	100,0	0	0,0	1	5,3	33,2	0,0	38
39	Actividades de descontaminación y otros servicios de gestión de residuos	0	0,0	0	0,0	0	0,0	0,0	0,0	39
Sección F	CONSTRUCCIÓN	5	100,0	0	0,0	5	26,3	11,4	0,0	Sección F
41	Construcción de edificios	0	0,0	0	0,0	0	0,0	0,0	0,0	41
42	Ingeniería civil	0	0,0	0	0,0	0	0,0	0,0	0,0	42
43	Actividades de construcción especializada	5	100,0	0	0,0	5	26,3	19,3	0,0	43
Sección G	COMERCIO AL POR MAYOR Y AL POR MENOR; REPARACIÓN DE VEHÍCULOS DE MOTOR Y MOTOCICLETAS	3	100,0	0	0,0	3	15,8	4,4	0,0	Sección G
45	Venta y reparación de vehículos de motor y motocicletas	1	100,0	0	0,0	1	5,3	9,4	0,0	45
46	Comercio al por mayor e intermediarios del comercio, excepto de vehículos de motor y motocicletas	0	0,0	0	0,0	0	0,0	0,0	0,0	46
47	Comercio al por menor, excepto de vehículos de motor y motocicletas	2	100,0	0	0,0	2	10,5	6,2	0,0	47
Sección H	TRANSPORTE Y ALMACENAMIENTO	2	100,0	0	0,0	2	10,5	9,0	0,0	Sección H
49	Transporte terrestre y por tubería	1	100,0	0	0,0	1	5,3	6,5	0,0	49
50	Transporte marítimo y por vías navegables interiores	0	0,0	0	0,0	0	0,0	0,0	0,0	50
51	Transporte aéreo	0	0,0	0	0,0	0	0,0	0,0	0,0	51
52	Almacenamiento y actividades anexas al transporte	1	100,0	0	0,0	1	5,3	25,7	0,0	52
53	Actividades postales y de correos	0	0,0	0	0,0	0	0,0	0,0	0,0	53
Sección I	HOSTELERÍA	0	0,0	0	0,0	0	0,0	0,0	0,0	Sección I
55	Servicios de alojamiento	0	0,0	0	0,0	0	0,0	0,0	0,0	55
56	Servicios de comidas y bebidas	0	0,0	0	0,0	0	0,0	0,0	0,0	56

SECCIONES Y DIVISIONES CNAE-2009		TOTAL DE ACCIDENTES MORTALES EN JORNADA DE TRABAJO									
		VARONES		MUJERES		TOTAL		I.I cada 100000 trab.		CNAE-2009	
		Total	%	Total	%	Total	%	VARONES	MUJERES		
Sección J	INFORMACIÓN Y COMUNICACIONES	0	0,0	0	0	0	0,0	0,0	0,0	Sección J	
58	Edición	0	0,0	0	0	0	0,0	0,0	0,0	58	
59	Actividades cinematográficas, de vídeo y de televisión, grabación de sonido y edición musical	0	0,0	0	0	0	0,0	0,0	0,0	59	
60	Actividades de programación y emisión de radio y televisión	0	0,0	0	0	0	0,0	0,0	0,0	60	
61	Telecomunicaciones	0	0,0	0	0	0	0,0	0,0	0,0	61	
62	Programación, consultoría y otras actividades relacionadas con la informática	0	0,0	0	0	0	0,0	0,0	0,0	62	
63	Servicios de información	0	0,0	0	0	0	0,0	0,0	0,0	63	
Sección K	ACTIVIDADES FINANCIERAS Y DE SEGUROS	0	0,0	0	0	0	0,0	0,0	0,0	Sección K	
64	Servicios financieros, excepto seguros y fondos de pensiones	0	0,0	0	0	0	0,0	0,0	0,0	64	
65	Seguros, reaseguros y fondos de pensiones, excepto Seguridad Social obligatoria	0	0,0	0	0	0	0,0	0,0	0,0	65	
66	Actividades auxiliares a los servicios financieros y a los seguros	0	0,0	0	0	0	0,0	0,0	0,0	66	
Sección L	ACTIVIDADES INMOBILIARIAS	0	0,0	0	0	0	0,0	0,0	0,0	Sección L	
68	Actividades inmobiliarias	0	0,0	0	0	0	0,0	0,0	0,0	68	
Sección M	ACTIVIDADES PROFESIONALES, CIENTÍFICAS Y TÉCNICAS	0	0,0	0	0	0	0,0	0,0	0,0	Sección M	
69	Actividades jurídicas y de contabilidad	0	0,0	0	0	0	0,0	0,0	0,0	69	
70	Actividades de las sedes centrales; actividades de consultoría de gestión empresarial	0	0,0	0	0	0	0,0	0,0	0,0	70	
71	Servicios técnicos de arquitectura e ingeniería; ensayos y análisis técnicos	0	0,0	0	0	0	0,0	0,0	0,0	71	
72	Investigación y desarrollo	0	0,0	0	0	0	0,0	0,0	0,0	72	
73	Publicidad y estudios de mercado	0	0,0	0	0	0	0,0	0,0	0,0	73	
74	Otras actividades profesionales, científicas y técnicas	0	0,0	0	0	0	0,0	0,0	0,0	74	
75	Actividades veterinarias	0	0,0	0	0	0	0,0	0,0	0,0	75	
Sección N	ACTIVIDADES ADMINISTRATIVAS Y SERVICIOS AUXILIARES	0	0,0	0	0	0	0,0	0,0	0,0	Sección N	
77	Actividades de alquiler	0	0,0	0	0	0	0,0	0,0	0,0	77	
78	Actividades relacionadas con el empleo	0	0,0	0	0	0	0,0	0,0	0,0	78	
79	Actividades de agencias de viajes, operadores turísticos, servicios de reservas y otros relacionados	0	0,0	0	0	0	0,0	0,0	0,0	79	
80	Actividades de seguridad e investigación	0	0,0	0	0	0	0,0	0,0	0,0	80	
81	Servicios a edificios y actividades de jardinería	0	0,0	0	0	0	0,0	0,0	0,0	81	
82	Actividades administrativas de oficina y otras actividades auxiliares a las empresas	0	0,0	0	0	0	0,0	0,0	0,0	82	
Sección O	ADMINISTRACIÓN PÚBLICA Y DEFENSA; SEGURIDAD SOCIAL OBLIGATORIA	1	100,0	0	0,0	1	5,3	6,7	0,0	Sección O	
84	Administración Pública y defensa; Seguridad Social obligatoria	1	100,0	0	0,0	1	5,3	6,7	0,0	84	
Sección P	EDUCACIÓN	1	100,0	0	0,0	1	5,3	9,2	0,0	Sección P	
85	Educación	1	100,0	0	0,0	1	5,3	9,2	0,0	85	
Sección Q	ACTIVIDADES SANITARIAS Y DE SERVICIOS SOCIALES	1	100,0	0	0,0	1	5,3	7,0	0,0	Sección Q	
86	Actividades sanitarias	1	100,0	0	0,0	1	5,3	9,0	0,0	86	
87	Asistencia en establecimientos residenciales	0	0,0	0	0	0	0,0	0,0	0,0	87	
88	Actividades de servicios sociales sin alojamiento	0	0,0	0	0	0	0,0	0,0	0,0	88	
Sección R	ACTIVIDADES ARTÍSTICAS, RECREATIVAS Y DE ENTRETENIMIENTO	0	0,0	0	0	0	0,0	0,0	0,0	Sección R	
90	Actividades de creación, artísticas y espectáculos	0	0,0	0	0	0	0,0	0,0	0,0	90	
91	Actividades de bibliotecas, archivos, museos y otras actividades culturales	0	0,0	0	0	0	0,0	0,0	0,0	91	
92	Actividades de juegos de azar y apuestas	0	0,0	0	0	0	0,0	0,0	0,0	92	
93	Actividades deportivas, recreativas y de entretenimiento	0	0,0	0	0	0	0,0	0,0	0,0	93	
Sección S	OTROS SERVICIOS	0	0,0	0	0	0	0,0	0,0	0,0	Sección S	
94	Actividades asociativas	0	0,0	0	0	0	0,0	0,0	0,0	94	
95	Reparación de ordenadores, efectos personales y artículos de uso doméstico	0	0,0	0	0	0	0,0	0,0	0,0	95	
96	Otros servicios personales	0	0,0	0	0	0	0,0	0,0	0,0	96	
Sección T	ACTIVIDADES DE LOS HOGARES COMO EMPLEADORES Y COMO PRODUCTORES DE BIENES Y SERVICIOS PARA USO PROPIO	0	0,0	0	0	0	0,0	0,0	0,0	Sección T	
97	Actividades de los hogares como empleadores de personal doméstico	0	0,0	0	0	0	0,0	0,0	0,0	97	
98	Actividades de los hogares como productores de bienes y servicios para uso propio	0	0,0	0	0	0	0,0	0,0	0,0	98	
Sección U	ACTIVIDADES DE ORGANIZACIONES Y ORGANISMOS EXTRATERRITORIALES	0	0,0	0	0	0	0,0	0,0	0,0	Sección U	
99	Actividades de organizaciones y organismos extraterritoriales	0	0,0	0	0	0	0,0	0,0	0,0	99	
OTROS SIN CLASIFICAR		0	0,0	0	0	0	0,0	0,0	0,0	i.i total	
TOTAL		17	89,47	2	10,53	19	100	5,0	0,7	3,0	

TOTAL DE ACCIDENTES CON BAJA EN JORNADA DE TRABAJO POR GÉNERO, SECCIONES Y DIVISIONES, EN CASTELLÓN

Datos contabilizados según fecha de baja médica, correspondientes al periodo Interanual: enero 2020 - diciembre 2020 Cuadro 11

SECCIONES Y DIVISIONES CNAE-2009		TOTAL DE ACCIDENTES EN JORNADA DE TRABAJO									CNAE-2009
		VARONES		MUJERES		TOTAL		I.I cada 100000 trab.			
		Total	%	Total	%	Total	%	VARONES	MUJERES		
Sección A	AGRICULTURA, GANADERÍA, SILVICULTURA Y PESCA	650	89,0	80	11,0	730	11,5	7.259,1	4.456,0	Sección A	
01	Agricultura, ganadería, caza y servicios relacionados con las mismas	565	90,8	58	9,2	623	9,8	7.399,2	3.692,5	01	
02	Silvicultura y explotación forestal	52	73,2	19	26,8	71	1,1	7.450,7	9.600,0	02	
03	Pesca y acuicultura	32	88,9	4	11,1	36	0,6	5.263,9	8.121,8	03	
Sección B	INDUSTRIAS EXTRACTIVAS	14	100,0	0	0,0	14	0,2	5.603,7	0,0	Sección B	
05	Extracción de antracita, hulla y lignito	1	100,0	0	0,0	1	0,0	100.000,0	0,0	05	
06	Extracción de crudo de petróleo y gas natural	0	0,0	0	0	0	0,0	0,0	0,0	06	
07	Extracción de minerales metálicos	0	0,0	0	0	0	0,0	0,0	0,0	07	
08	Otras industrias extractivas	13	100,0	0	0,0	13	0,2	5.286,3	0,0	08	
09	Actividades de apoyo a las industrias extractivas	0	0,0	0	0	0	0,0	0,0	0,0	09	
Sección C	INDUSTRIA MANUFACTURERA	1.597	89,1	196	10,9	1793	28,2	4.635,1	1.966,7	Sección C	
10	Industria de la alimentación	106	62,6	63	37,4	169	2,7	6.804,9	4.577,6	10	
11	Fabricación de bebidas	4	57,1	3	42,9	7	0,1	2.952,0	4.851,8	11	
12	Industria del tabaco	0	0,0	0	0	0	0,0	0,0	0,0	12	
13	Industria textil	14	50,0	14	50,0	28	0,4	3.316,2	2.337,2	13	
14	Confección de prendas de vestir	1	33,3	2	66,7	3	0,0	1.687,8	707,3	14	
15	Industria del cuero y del calzado	2	50,0	2	50,0	4	0,1	1.903,3	799,2	15	
16	Industria de la madera y del corcho, excepto muebles; cestería y espartería	92	97,9	2	2,1	94	1,5	8.749,4	925,2	16	
17	Industria del papel	20	83,3	4	16,7	24	0,4	2.381,0	1.037,2	17	
18	Artes gráficas y reproducción de soportes grabados	8	66,7	4	33,3	12	0,2	2.717,2	1.893,5	18	
19	Coquerías y refino de petróleo	1	100,0	0	0,0	1	0,0	229,6	0,0	19	
20	Industria química	82	98,8	1	1,2	83	1,3	2.071,4	102,6	20	
21	Fabricación de productos farmacéuticos	0	0,0	0	0	0	0,0	0,0	0,0	21	
22	Fabricación de productos de caucho y plásticos	20	95,2	1	4,8	21	0,3	2.735,4	419,1	22	
23	Fabricación de otros productos minerales no metálicos	695	90,5	73	9,5	768	12,1	4.618,4	2.213,8	23	
24	Metalurgia; fabricación de productos de hierro, acero y ferroaleaciones	33	97,1	1	2,9	34	0,5	8.296,7	1.572,7	24	
25	Fabricación de productos metálicos, excepto maquinaria y equipo	120	98,4	2	1,6	122	1,9	7.132,6	677,6	25	
26	Fabricación de productos informáticos, electrónicos y ópticos	18	94,7	1	5,3	19	0,3	55.527,0	6.417,1	26	
27	Fabricación de material y equipo eléctrico	31	88,6	4	11,4	35	0,5	7.045,5	4.933,2	27	
28	Fabricación de maquinaria y equipo n.c.o.p.	126	94,7	7	5,3	133	2,1	4.403,0	1.386,1	28	
29	Fabricación de vehículos de motor, remolques y semirremolques	35	92,1	3	7,9	38	0,6	3.770,5	1.689,3	29	
30	Fabricación de otro material de transporte	4	100,0	0	0,0	4	0,1	7.894,7	0,0	30	
31	Fabricación de muebles	78	97,5	2	2,5	80	1,3	5.054,0	508,5	31	
32	Otras industrias manufactureras	18	76,0	6	24,0	24	0,4	5.168,4	2.676,0	32	
33	Reparación e instalación de maquinaria y equipo	90	100,0	0	0,0	90	1,4	5.917,8	0,0	33	
Sección D	SUMINISTRO DE ENERGÍA ELÉCTRICA, GAS, VAPOR Y AIRE ACONDICIONADO	4	80,0	1	20,0	5	0,1	1.721,7	1.530,6	Sección D	
35	Suministro de energía eléctrica, gas, vapor y aire acondicionado	4	80,0	1	20,0	5	0,1	1.721,7	1.530,6	35	
Sección E	SUMINISTRO DE AGUA, ACTIVIDADES DE SANEAMIENTO, GESTIÓN DE RESIDUOS Y DESCONTAMINACIÓN	87	86,4	14	13,6	101	1,6	5.260,2	1.859,8	Sección E	
36	Captación, depuración y distribución de agua	33	94,4	2	5,6	35	0,5	5.987,4	1.548,3	36	
37	Recogida y tratamiento de aguas residuales	10	100,0	0	0,0	10	0,2	3.097,6	0,0	37	
38	Recogida, tratamiento y eliminación de residuos; valorización	44	78,9	12	21,1	56	0,9	5.689,3	2.203,6	38	
39	Actividades de descontaminación y otros servicios de gestión de residuos	0	0,0	0	0	0	0,0	0,0	0,0	39	
Sección F	CONSTRUCCIÓN	826	97,9	18	2,1	844	13,3	5.982,4	1.158,7	Sección F	
41	Construcción de edificios	445	97,2	13	2,8	458	7,2	8.146,4	2.009,8	41	
42	Ingeniería civil	32	100,0	0	0,0	32	0,5	4.113,1	0,0	42	
43	Actividades de construcción especializada	349	98,6	5	1,4	354	5,6	4.612,3	619,8	43	
Sección G	COMERCIO AL POR MAYOR Y AL POR MENOR; REPARACIÓN DE VEHÍCULOS DE MOTOR Y MOTOCICLETAS	584	60,9	374	39,1	958	15,0	3.006,0	1.676,4	Sección G	
45	Venta y reparación de vehículos de motor y motocicletas	96	99,0	1	1,0	97	1,5	2.845,8	142,2	45	
46	Comercio al por mayor e intermediarios del comercio, excepto de vehículos de motor y motocicletas	380	61,2	241	38,8	621	9,8	4.066,0	3.321,9	46	
47	Comercio al por menor, excepto de vehículos de motor y motocicletas	109	45,3	131	54,7	240	3,8	1.621,6	914,1	47	
Sección H	TRANSPORTE Y ALMACENAMIENTO	355	89,3	43	10,7	398	6,3	4.206,9	2.625,5	Sección H	
49	Transporte terrestre y por tubería	240	97,6	6	2,4	246	3,9	3.649,1	691,2	49	
50	Transporte marítimo y por vías navegables interiores	9	100,0	0	0,0	9	0,1	28.647,2	0,0	50	
51	Transporte aéreo	2	100,0	0	0,0	2	0,0	17.266,2	0,0	51	
52	Almacenamiento y actividades anexas al transporte	75	88,2	10	11,8	85	1,3	5.298,2	2.736,6	52	
53	Actividades postales y de correos	29	51,8	27	48,2	56	0,9	7.064,6	6.781,1	53	
Sección I	HOSTELERÍA	202	50,2	201	49,8	403	6,3	2.822,4	1.753,8	Sección I	
55	Servicios de alojamiento	46	51,6	44	48,4	90	1,4	4.238,0	2.676,6	55	
56	Servicios de comidas y bebidas	156	49,8	157	50,2	313	4,9	2.567,3	1.600,6	56	

SECCIONES Y DIVISIONES CNAE-2009		TOTAL DE ACCIDENTES EN JORNADA DE TRABAJO									
		VARONES		MUJERES		TOTAL		I.I cada 100000 trab.		CNAE-2009	
		Total	%	Total	%	Total	%	VARONES	MUJERES		
Sección J	INFORMACIÓN Y COMUNICACIONES	26	90,6	3	9,4	29	0,5	1.605,9	422,1	Sección J	
58	Edición	2	100,0	0	0,0	2	0,0	1.366,7	0,0	58	
59	Actividades cinematográficas, de vídeo y de televisión, grabación de sonido y edición musical	0	0,0	2	100,0	2	0,0	0,0	2.564,1	59	
60	Actividades de programación y emisión de radio y televisión	3	100,0	0	0,0	3	0,0	6.112,1	0,0	60	
61	Telecomunicaciones	18	100,0	0	0,0	18	0,3	5.303,2	0,0	61	
62	Programación, consultoría y otras actividades relacionadas con la informática	1	100,0	0	0,0	1	0,0	108,1	0,0	62	
63	Servicios de información	2	66,7	1	33,3	3	0,0	2.484,5	1.465,2	63	
Sección K	ACTIVIDADES FINANCIERAS Y DE SEGUROS	7	70,0	3	30,0	10	0,2	470,3	165,5	Sección K	
64	Servicios financieros, excepto seguros y fondos de pensiones	0	0,0	1	100,0	1	0,0	0,0	97,2	64	
65	Seguros, reaseguros y fondos de pensiones, excepto Seguridad Social obligatoria	2	66,7	1	33,3	3	0,0	1.647,2	705,1	65	
66	Actividades auxiliares a los servicios financieros y a los seguros	5	83,3	1	16,7	6	0,1	928,9	155,8	66	
Sección L	ACTIVIDADES INMOBILIARIAS	2	27,3	7	72,7	9	0,1	460,3	787,6	Sección L	
68	Actividades inmobiliarias	2	27,3	7	72,7	9	0,1	460,3	787,6	68	
Sección M	ACTIVIDADES PROFESIONALES, CIENTÍFICAS Y TÉCNICAS	25	53,1	22	46,9	47	0,7	642,7	474,7	Sección M	
69	Actividades jurídicas y de contabilidad	1	14,3	4	85,7	5	0,1	58,0	194,6	69	
70	Actividades de las sedes centrales; actividades de consultoría de gestión empresarial	2	66,7	1	33,3	3	0,0	686,7	298,7	70	
71	Servicios técnicos de arquitectura e ingeniería; ensayos y análisis técnicos	13	56,5	10	43,5	23	0,4	1.174,6	1.507,9	71	
72	Investigación y desarrollo	0	0,0	3	100,0	3	0,0	0,0	859,2	72	
73	Publicidad y estudios de mercado	6	85,7	1	14,3	7	0,1	1.752,7	376,8	73	
74	Otras actividades profesionales, científicas y técnicas	2	66,7	1	33,3	3	0,0	364,2	168,8	74	
75	Actividades veterinarias	2	66,7	1	33,3	3	0,0	2.492,2	417,7	75	
Sección N	ACTIVIDADES ADMINISTRATIVAS Y SERVICIOS AUXILIARES	126	54,6	105	45,4	231	3,6	2.012,5	1.548,2	Sección N	
77	Actividades de alquiler	18	94,7	1	5,3	19	0,3	2.349,4	314,1	77	
78	Actividades relacionadas con el empleo	9	75,0	3	25,0	12	0,2	424,2	220,2	78	
79	Actividades de agencias de viajes, operadores turísticos, servicios de reservas y otros relacionados	3	75,0	1	25,0	4	0,1	3.333,3	468,0	79	
80	Actividades de seguridad e investigación	11	68,8	5	31,3	16	0,3	1.352,6	3.220,6	80	
81	Servicios a edificios y actividades de jardinería	81	47,4	89	52,6	170	2,7	4.506,9	2.210,7	81	
82	Actividades administrativas de oficina y otras actividades auxiliares a las empresas	5	50,0	5	50,0	10	0,2	725,1	737,6	82	
Sección O	ADMINISTRACIÓN PÚBLICA Y DEFENSA; SEGURIDAD SOCIAL OBLIGATORIA	152	65,1	81	34,9	233	3,7	2.852,8	1.308,9	Sección O	
84	Administración Pública y defensa; Seguridad Social obligatoria	152	65,1	81	34,9	233	3,7	2.852,8	1.308,9	84	
Sección P	EDUCACIÓN	12	21,4	42	78,6	54	0,8	309,9	604,9	Sección P	
85	Educación	12	21,4	42	78,6	54	0,8	309,9	604,9	85	
Sección Q	ACTIVIDADES SANITARIAS Y DE SERVICIOS SOCIALES	67	22,3	236	77,7	303	4,8	1.662,4	1.841,7	Sección Q	
86	Actividades sanitarias	44	23,6	144	76,4	188	3,0	1.437,7	1.520,3	86	
87	Asistencia en establecimientos residenciales	19	21,3	71	78,7	90	1,4	3.322,1	3.268,3	87	
88	Actividades de servicios sociales sin alojamiento	4	15,4	21	84,6	25	0,4	981,4	1.797,5	88	
Sección R	ACTIVIDADES ARTÍSTICAS, RECREATIVAS Y DE ENTRETENIMIENTO	93	92,2	8	7,8	101	1,6	4.442,0	532,4	Sección R	
90	Actividades de creación, artísticas y espectáculos	4	100,0	0	0,0	4	0,1	1.186,4	0,0	90	
91	Actividades de bibliotecas, archivos, museos y otras actividades culturales	0	0,0	1	100,0	1	0,0	0,0	4.270,5	91	
92	Actividades de juegos de azar y apuestas	5	100,0	0	0,0	5	0,1	2.533,8	0,0	92	
93	Actividades deportivas, recreativas y de entretenimiento	84	92,4	7	7,6	91	1,4	5.455,1	678,7	93	
Sección S	OTROS SERVICIOS	42	49,4	43	50,6	85	1,3	1.991,1	1.043,0	Sección S	
94	Actividades asociativas	4	30,8	9	69,2	13	0,2	796,2	1.129,6	94	
95	Reparación de ordenadores, efectos personales y artículos de uso doméstico	18	94,7	1	5,3	19	0,3	2.617,5	392,5	95	
96	Otros servicios personales	20	38,6	33	61,4	53	0,8	2.222,5	1.060,4	96	
Sección T	ACTIVIDADES DE LOS HOGARES COMO EMPLEADORES Y COMO PRODUCTORES DE BIENES Y SERVICIOS PARA USO PROPIO	4	24,0	14	76,0	18	0,3	1.275,9	356,6	Sección T	
97	Actividades de los hogares como empleadores de personal doméstico	4	24,0	14	76,0	18	0,3	1.275,9	356,6	97	
98	Actividades de los hogares como productores de bienes y servicios para uso propio	0	0,0	0	0,0	0	0,0	0,0	0,0	98	
Sección U	ACTIVIDADES DE ORGANIZACIONES Y ORGANISMOS EXTRATERRITORIALES	0	0,0	0	0,0	0	0,0	0,0	0,0	Sección U	
99	Actividades de organizaciones y organismos extraterritoriales	0	0,0	0	0,0	0	0,0	0,0	0,0	99	
OTROS SIN CLASIFICAR		0	0,0	0	0,0	0	0,0	0,0	0,0	i.i total	
TOTAL		4.921	77,30	1.445	22,70	6.366	100	3.909,7	1.449,6	2.822,5	

ACCIDENTES GRAVES EN JORNADA DE TRABAJO POR GÉNERO, SECCIONES Y DIVISIONES, EN CASTELLÓN

Datos contabilizados según fecha de baja médica, correspondientes al periodo Interanual: enero 2020 - diciembre 2020

Cuadro 12

SECCIONES Y DIVISIONES CNAE-2009		ACCIDENTES GRAVES EN JORNADA DE TRABAJO								
		VARONES		MUJERES		TOTAL		I.I cada 100000 trab.		CNAE-2009
		Total	%	Total	%	Total	%	VARONES	MUJERES	
Sección A	AGRICULTURA, GANADERÍA, SILVICULTURA Y PESCA	4	100,0	0	0,0	4	9,1	44,7	0,0	Sección A
01	Agricultura, ganadería, caza y servicios relacionados con las mismas	4	100,0	0	0,0	4	9,1	52,3	0,0	01
02	Silvicultura y explotación forestal	0	0,0	0	0	0	0,0	0,0	0,0	02
03	Pesca y acuicultura	0	0,0	0	0	0	0,0	0,0	0,0	03
Sección B	INDUSTRIAS EXTRACTIVAS	0	0,0	0	0	0	0,0	0,0	0,0	Sección B
05	Extracción de antracita, hulla y lignito	0	0,0	0	0	0	0,0	0,0	0,0	05
06	Extracción de crudo de petróleo y gas natural	0	0,0	0	0	0	0,0	0,0	0,0	06
07	Extracción de minerales metálicos	0	0,0	0	0	0	0,0	0,0	0,0	07
08	Otras industrias extractivas	0	0,0	0	0	0	0,0	0,0	0,0	08
09	Actividades de apoyo a las industrias extractivas	0	0,0	0	0	0	0,0	0,0	0,0	09
Sección C	INDUSTRIA MANUFACTURERA	11	100,0	0	0,0	11	25,0	31,9	0,0	Sección C
10	Industria de la alimentación	0	0,0	0	0	0	0,0	0,0	0,0	10
11	Fabricación de bebidas	0	0,0	0	0	0	0,0	0,0	0,0	11
12	Industria del tabaco	0	0,0	0	0	0	0,0	0,0	0,0	12
13	Industria textil	0	0,0	0	0	0	0,0	0,0	0,0	13
14	Confección de prendas de vestir	0	0,0	0	0	0	0,0	0,0	0,0	14
15	Industria del cuero y del calzado	0	0,0	0	0	0	0,0	0,0	0,0	15
16	Industria de la madera y del corcho, excepto muebles; cestería y espartería	1	100,0	0	0,0	1	2,3	95,1	0,0	16
17	Industria del papel	0	0,0	0	0	0	0,0	0,0	0,0	17
18	Artes gráficas y reproducción de soportes grabados	0	0,0	0	0	0	0,0	0,0	0,0	18
19	Coquerías y refino de petróleo	0	0,0	0	0	0	0,0	0,0	0,0	19
20	Industria química	1	100,0	0	0,0	1	2,3	25,3	0,0	20
21	Fabricación de productos farmacéuticos	0	0,0	0	0	0	0,0	0,0	0,0	21
22	Fabricación de productos de caucho y plásticos	0	0,0	0	0	0	0,0	0,0	0,0	22
23	Fabricación de otros productos minerales no metálicos	4	100,0	0	0,0	4	9,1	26,6	0,0	23
24	Metalurgia; fabricación de productos de hierro, acero y ferroaleaciones	0	0,0	0	0	0	0,0	0,0	0,0	24
25	Fabricación de productos metálicos, excepto maquinaria y equipo	2	100,0	0	0,0	2	4,5	118,9	0,0	25
26	Fabricación de productos informáticos, electrónicos y ópticos	0	0,0	0	0	0	0,0	0,0	0,0	26
27	Fabricación de material y equipo eléctrico	0	0,0	0	0	0	0,0	0,0	0,0	27
28	Fabricación de maquinaria y equipo n.c.o.p.	1	100,0	0	0,0	1	2,3	34,9	0,0	28
29	Fabricación de vehículos de motor, remolques y semirremolques	0	0,0	0	0	0	0,0	0,0	0,0	29
30	Fabricación de otro material de transporte	0	0,0	0	0	0	0,0	0,0	0,0	30
31	Fabricación de muebles	1	100,0	0	0,0	1	2,3	64,8	0,0	31
32	Otras industrias manufactureras	0	0,0	0	0	0	0,0	0,0	0,0	32
33	Reparación e instalación de maquinaria y equipo	1	100,0	0	0,0	1	2,3	65,8	0,0	33
Sección D	SUMINISTRO DE ENERGÍA ELÉCTRICA, GAS, VAPOR Y AIRE ACONDICIONADO	0	0,0	0	0	0	0,0	0,0	0,0	Sección D
35	Suministro de energía eléctrica, gas, vapor y aire acondicionado	0	0,0	0	0	0	0,0	0,0	0,0	35
Sección E	SUMINISTRO DE AGUA, ACTIVIDADES DE SANEAMIENTO, GESTIÓN DE RESIDUOS Y DESCONTAMINACIÓN	0	0,0	0	0	0	0,0	0,0	0,0	Sección E
36	Captación, depuración y distribución de agua	0	0,0	0	0	0	0,0	0,0	0,0	36
37	Recogida y tratamiento de aguas residuales	0	0,0	0	0	0	0,0	0,0	0,0	37
38	Recogida, tratamiento y eliminación de residuos; valorización	0	0,0	0	0	0	0,0	0,0	0,0	38
39	Actividades de descontaminación y otros servicios de gestión de residuos	0	0,0	0	0	0	0,0	0,0	0,0	39
Sección F	CONSTRUCCIÓN	13	100,0	0	0,0	13	29,5	94,1	0,0	Sección F
41	Construcción de edificios	9	100,0	0	0,0	9	20,5	164,7	0,0	41
42	Ingeniería civil	1	100,0	0	0,0	1	2,3	128,5	0,0	42
43	Actividades de construcción especializada	3	100,0	0	0,0	3	6,8	39,6	0,0	43
Sección G	COMERCIO AL POR MAYOR Y AL POR MENOR; REPARACIÓN DE VEHÍCULOS DE MOTOR Y MOTOCICLETAS	2	50,0	2	50,0	4	9,1	10,3	9,0	Sección G
45	Venta y reparación de vehículos de motor y motocicletas	0	0,0	0	0	0	0,0	0,0	0,0	45
46	Comercio al por mayor e intermediarios del comercio, excepto de vehículos de motor y motocicletas	2	66,7	1	33,3	3	6,8	21,4	13,8	46
47	Comercio al por menor, excepto de vehículos de motor y motocicletas	0	0,0	1	100,0	1	2,3	0,0	7,0	47
Sección H	TRANSPORTE Y ALMACENAMIENTO	1	50,0	1	50,0	2	4,5	11,8	61,7	Sección H
49	Transporte terrestre y por tubería	1	100,0	0	0,0	1	2,3	15,2	0,0	49
50	Transporte marítimo y por vías navegables interiores	0	0,0	0	0	0	0,0	0,0	0,0	50
51	Transporte aéreo	0	0,0	0	0	0	0,0	0,0	0,0	51
52	Almacenamiento y actividades anexas al transporte	0	0,0	0	0	0	0,0	0,0	0,0	52
53	Actividades postales y de correos	0	0,0	1	100,0	1	2,3	0,0	251,2	53
Sección I	HOSTELERÍA	2	66,7	1	33,3	3	6,8	27,9	8,7	Sección I
55	Servicios de alojamiento	0	0,0	0	0	0	0,0	0,0	0,0	55
56	Servicios de comidas y bebidas	2	66,7	1	33,3	3	6,8	32,9	10,2	56

SECCIONES Y DIVISIONES CNAE-2009		ACCIDENTES GRAVES EN JORNADA DE TRABAJO								
		VARONES		MUJERES		TOTAL		I.I cada 100000 trab.		CNAE-2009
		Total	%	Total	%	Total	%	VARONES	MUJERES	
Sección J	INFORMACIÓN Y COMUNICACIONES	1	100,0	0	0,0	1	2,3	61,1	0,0	Sección J
58	Edición	0	0,0	0	0	0	0,0	0,0	0,0	58
59	Actividades cinematográficas, de vídeo y de televisión, grabación de sonido y edición musical	0	0,0	0	0	0	0,0	0,0	0,0	59
60	Actividades de programación y emisión de radio y televisión	0	0,0	0	0	0	0,0	0,0	0,0	60
61	Telecomunicaciones	1	100,0	0	0,0	1	2,3	294,6	0,0	61
62	Programación, consultoría y otras actividades relacionadas con la informática	0	0,0	0	0	0	0,0	0,0	0,0	62
63	Servicios de información	0	0,0	0	0	0	0,0	0,0	0,0	63
Sección K	ACTIVIDADES FINANCIERAS Y DE SEGUROS	0	0,0	0	0,0	0	0,0	0,0	0,0	Sección K
64	Servicios financieros, excepto seguros y fondos de pensiones	0	0,0	0	0	0	0,0	0,0	0,0	64
65	Seguros, reaseguros y fondos de pensiones, excepto Seguridad Social obligatoria	0	0,0	0	0	0	0,0	0,0	0,0	65
66	Actividades auxiliares a los servicios financieros y a los seguros	0	0,0	0	0	0	0,0	0,0	0,0	66
Sección L	ACTIVIDADES INMOBILIARIAS	0	0,0	0	0,0	0	0,0	0,0	0,0	Sección L
68	Actividades inmobiliarias	0	0,0	0	0	0	0,0	0,0	0,0	68
Sección M	ACTIVIDADES PROFESIONALES, CIENTÍFICAS Y TÉCNICAS	0	0,0	0	0,0	0	0,0	0,0	0,0	Sección M
69	Actividades jurídicas y de contabilidad	0	0,0	0	0	0	0,0	0,0	0,0	69
70	Actividades de las sedes centrales; actividades de consultoría de gestión empresarial	0	0,0	0	0	0	0,0	0,0	0,0	70
71	Servicios técnicos de arquitectura e ingeniería; ensayos y análisis técnicos	0	0,0	0	0	0	0,0	0,0	0,0	71
72	Investigación y desarrollo	0	0,0	0	0	0	0,0	0,0	0,0	72
73	Publicidad y estudios de mercado	0	0,0	0	0	0	0,0	0,0	0,0	73
74	Otras actividades profesionales, científicas y técnicas	0	0,0	0	0	0	0,0	0,0	0,0	74
75	Actividades veterinarias	0	0,0	0	0	0	0,0	0,0	0,0	75
Sección N	ACTIVIDADES ADMINISTRATIVAS Y SERVICIOS AUXILIARES	2	66,7	1	33,3	3	6,8	31,9	14,8	Sección N
77	Actividades de alquiler	0	0,0	0	0	0	0,0	0,0	0,0	77
78	Actividades relacionadas con el empleo	0	0,0	0	0	0	0,0	0,0	0,0	78
79	Actividades de agencias de viajes, operadores turísticos, servicios de reservas y otros relacionados	0	0,0	0	0	0	0,0	0,0	0,0	79
80	Actividades de seguridad e investigación	1	100,0	0	0,0	1	2,3	123,0	0,0	80
81	Servicios a edificios y actividades de jardinería	1	50,0	1	50,0	2	4,5	55,9	24,7	81
82	Actividades administrativas de oficina y otras actividades auxiliares a las empresas	0	0,0	0	0	0	0,0	0,0	0,0	82
Sección O	ADMINISTRACIÓN PÚBLICA Y DEFENSA; SEGURIDAD SOCIAL OBLIGATORIA	0	0,0	0	0,0	0	0,0	0,0	0,0	Sección O
84	Administración Pública y defensa; Seguridad Social obligatoria	0	0,0	0	0	0	0,0	0,0	0,0	84
Sección P	EDUCACIÓN	0	0,0	0	0,0	0	0,0	0,0	0,0	Sección P
85	Educación	0	0,0	0	0	0	0,0	0,0	0,0	85
Sección Q	ACTIVIDADES SANITARIAS Y DE SERVICIOS SOCIALES	0	0,0	1	100,0	1	2,3	0,0	7,8	Sección Q
86	Actividades sanitarias	0	0,0	1	100,0	1	2,3	0,0	10,6	86
87	Asistencia en establecimientos residenciales	0	0,0	0	0	0	0,0	0,0	0,0	87
88	Actividades de servicios sociales sin alojamiento	0	0,0	0	0	0	0,0	0,0	0,0	88
Sección R	ACTIVIDADES ARTÍSTICAS, RECREATIVAS Y DE ENTRETENIMIENTO	0	0,0	1	100,0	1	2,3	0,0	67,9	Sección R
90	Actividades de creación, artísticas y espectáculos	0	0,0	0	0	0	0,0	0,0	0,0	90
91	Actividades de bibliotecas, archivos, museos y otras actividades culturales	0	0,0	1	100,0	1	2,3	0,0	4270,5	91
92	Actividades de juegos de azar y apuestas	0	0,0	0	0	0	0,0	0,0	0,0	92
93	Actividades deportivas, recreativas y de entretenimiento	0	0,0	0	0	0	0,0	0,0	0,0	93
Sección S	OTROS SERVICIOS	0	0,0	0	0,0	0	0,0	0,0	0,0	Sección S
94	Actividades asociativas	0	0,0	0	0	0	0,0	0,0	0,0	94
95	Reparación de ordenadores, efectos personales y artículos de uso doméstico	0	0,0	0	0	0	0,0	0,0	0,0	95
96	Otros servicios personales	0	0,0	0	0	0	0,0	0,0	0,0	96
Sección T	ACTIVIDADES DE LOS HOGARES COMO EMPLEADORES Y COMO PRODUCTORES DE BIENES Y SERVICIOS PARA USO PROPIO	0	0,0	1	100,0	1	2,3	0,0	26,1	Sección T
97	Actividades de los hogares como empleadores de personal doméstico	0	0,0	1	100,0	1	2,3	0,0	26,1	97
98	Actividades de los hogares como productores de bienes y servicios para uso propio	0	0,0	0	0	0	0,0	0,0	0,0	98
Sección U	ACTIVIDADES DE ORGANIZACIONES Y ORGANISMOS EXTRATERRITORIALES	0	0,0	0	0,0	0	0,0	0,0	0,0	Sección U
99	Actividades de organizaciones y organismos extraterritoriales	0	0,0	0	0	0	0,0	0,0	0,0	99
OTROS SIN CLASIFICAR		0	0,0	0	0,0	0	0,0	0,0	0,0	i.i total
TOTAL		36	81,82	8	18,18	44	100	28,6	8,0	19,5

TOTAL DE ACCIDENTES MORTALES EN JORNADA DE TRABAJO POR GÉNERO, SECCIONES Y DIVISIONES, EN CASTELLÓN

Datos contabilizados según fecha de baja médica, correspondientes al periodo Interanual: enero 2020 - diciembre 2020

Cuadro 13

SECCIONES Y DIVISIONES CNAE-2009		TOTAL DE ACCIDENTES MORTALES EN JORNADA DE TRABAJO								CNAE-2009
		VARONES		MUJERES		TOTAL		I.I cada 100000 trab.		
		Total	%	Total	%	Total	%	VARONES	MUJERES	
Sección A	AGRICULTURA, GANADERÍA, SILVICULTURA Y PESCA	1	100,0	0	0,0	1	14,3	11,2	0,0	Sección A
01	Agricultura, ganadería, caza y servicios relacionados con las mismas	0	0,0	0	0	0	0,0	0,0	0,0	01
02	Silvicultura y explotación forestal	1	100,0	0	0,0	1	14,3	143,3	0,0	02
03	Pesca y acuicultura	0	0,0	0	0	0	0,0	0,0	0,0	03
Sección B	INDUSTRIAS EXTRACTIVAS	0	0,0	0	0,0	0	0,0	0,0	0,0	Sección B
05	Extracción de antracita, hulla y lignito	0	0,0	0	0	0	0,0	0,0	0,0	05
06	Extracción de crudo de petróleo y gas natural	0	0,0	0	0	0	0,0	0,0	0,0	06
07	Extracción de minerales metálicos	0	0,0	0	0	0	0,0	0,0	0,0	07
08	Otras industrias extractivas	0	0,0	0	0	0	0,0	0,0	0,0	08
09	Actividades de apoyo a las industrias extractivas	0	0,0	0	0	0	0,0	0,0	0,0	09
Sección C	INDUSTRIA MANUFACTURERA	1	100,0	0	0,0	1	14,3	2,9	0,0	Sección C
10	Industria de la alimentación	0	0,0	0	0	0	0,0	0,0	0,0	10
11	Fabricación de bebidas	0	0,0	0	0	0	0,0	0,0	0,0	11
12	Industria del tabaco	0	0,0	0	0	0	0,0	0,0	0,0	12
13	Industria textil	0	0,0	0	0	0	0,0	0,0	0,0	13
14	Confección de prendas de vestir	0	0,0	0	0	0	0,0	0,0	0,0	14
15	Industria del cuero y del calzado	0	0,0	0	0	0	0,0	0,0	0,0	15
16	Industria de la madera y del corcho, excepto muebles; cestería y espartería	0	0,0	0	0	0	0,0	0,0	0,0	16
17	Industria del papel	0	0,0	0	0	0	0,0	0,0	0,0	17
18	Artes gráficas y reproducción de soportes grabados	0	0,0	0	0	0	0,0	0,0	0,0	18
19	Coquerías y refino de petróleo	0	0,0	0	0	0	0,0	0,0	0,0	19
20	Industria química	0	0,0	0	0	0	0,0	0,0	0,0	20
21	Fabricación de productos farmacéuticos	0	0,0	0	0	0	0,0	0,0	0,0	21
22	Fabricación de productos de caucho y plásticos	0	0,0	0	0	0	0,0	0,0	0,0	22
23	Fabricación de otros productos minerales no metálicos	0	0,0	0	0	0	0,0	0,0	0,0	23
24	Metalurgia; fabricación de productos de hierro, acero y ferroaleaciones	1	100,0	0	0,0	1	14,3	251,4	0,0	24
25	Fabricación de productos metálicos, excepto maquinaria y equipo	0	0,0	0	0	0	0,0	0,0	0,0	25
26	Fabricación de productos informáticos, electrónicos y ópticos	0	0,0	0	0	0	0,0	0,0	0,0	26
27	Fabricación de material y equipo eléctrico	0	0,0	0	0	0	0,0	0,0	0,0	27
28	Fabricación de maquinaria y equipo n.c.o.p.	0	0,0	0	0	0	0,0	0,0	0,0	28
29	Fabricación de vehículos de motor, remolques y semirremolques	0	0,0	0	0	0	0,0	0,0	0,0	29
30	Fabricación de otro material de transporte	0	0,0	0	0	0	0,0	0,0	0,0	30
31	Fabricación de muebles	0	0,0	0	0	0	0,0	0,0	0,0	31
32	Otras industrias manufactureras	0	0,0	0	0	0	0,0	0,0	0,0	32
33	Reparación e instalación de maquinaria y equipo	0	0,0	0	0	0	0,0	0,0	0,0	33
Sección D	SUMINISTRO DE ENERGÍA ELÉCTRICA, GAS, VAPOR Y AIRE ACONDICIONADO	0	0,0	0	0,0	0	0,0	0,0	0,0	Sección D
35	Suministro de energía eléctrica, gas, vapor y aire acondicionado	0	0,0	0	0	0	0,0	0,0	0,0	35
Sección E	SUMINISTRO DE AGUA, ACTIVIDADES DE SANEAMIENTO, GESTIÓN DE RESIDUOS Y DESCONTAMINACIÓN	0	0,0	0	0,0	0	0,0	0,0	0,0	Sección E
36	Captación, depuración y distribución de agua	0	0,0	0	0	0	0,0	0,0	0,0	36
37	Recogida y tratamiento de aguas residuales	0	0,0	0	0	0	0,0	0,0	0,0	37
38	Recogida, tratamiento y eliminación de residuos; valorización	0	0,0	0	0	0	0,0	0,0	0,0	38
39	Actividades de descontaminación y otros servicios de gestión de residuos	0	0,0	0	0	0	0,0	0,0	0,0	39
Sección F	CONSTRUCCIÓN	0	0,0	0	0,0	0	0,0	0,0	0,0	Sección F
41	Construcción de edificios	0	0,0	0	0	0	0,0	0,0	0,0	41
42	Ingeniería civil	0	0,0	0	0	0	0,0	0,0	0,0	42
43	Actividades de construcción especializada	0	0,0	0	0	0	0,0	0,0	0,0	43
Sección G	COMERCIO AL POR MAYOR Y AL POR MENOR; REPARACIÓN DE VEHÍCULOS DE MOTOR Y MOTOCICLETAS	0	0,0	1	100,0	1	14,3	0,0	4,5	Sección G
45	Venta y reparación de vehículos de motor y motocicletas	0	0,0	1	100,0	1	14,3	0,0	142,2	45
46	Comercio al por mayor e intermediarios del comercio, excepto de vehículos de motor y motocicletas	0	0,0	0	0	0	0,0	0,0	0,0	46
47	Comercio al por menor, excepto de vehículos de motor y motocicletas	0	0,0	0	0	0	0,0	0,0	0,0	47
Sección H	TRANSPORTE Y ALMACENAMIENTO	0	0,0	1	100,0	1	14,3	0,0	61,7	Sección H
49	Transporte terrestre y por tubería	0	0,0	0	0	0	0,0	0,0	0,0	49
50	Transporte marítimo y por vías navegables interiores	0	0,0	0	0	0	0,0	0,0	0,0	50
51	Transporte aéreo	0	0,0	0	0	0	0,0	0,0	0,0	51
52	Almacenamiento y actividades anexas al transporte	0	0,0	0	0	0	0,0	0,0	0,0	52
53	Actividades postales y de correos	0	0,0	1	100,0	1	14,3	0,0	251,2	53
Sección I	HOSTELERÍA	1	100,0	0	0,0	1	14,3	13,9	0,0	Sección I
55	Servicios de alojamiento	1	100,0	0	0,0	1	14,3	91,2	0,0	55
56	Servicios de comidas y bebidas	0	0,0	0	0	0	0,0	0,0	0,0	56

SECCIONES Y DIVISIONES CNAE-2009		TOTAL DE ACCIDENTES MORTALES EN JORNADA DE TRABAJO								
		VARONES		MUJERES		TOTAL		I.I cada 100000 trab.		CNAE-2009
		Total	%	Total	%	Total	%	VARONES	MUJERES	
Sección J	INFORMACIÓN Y COMUNICACIONES	0	0,0	0	0	0	0,0	0,0	0,0	Sección J
58	Edición	0	0,0	0	0	0	0,0	0,0	0,0	58
59	Actividades cinematográficas, de vídeo y de televisión, grabación de sonido y edición musical	0	0,0	0	0	0	0,0	0,0	0,0	59
60	Actividades de programación y emisión de radio y televisión	0	0,0	0	0	0	0,0	0,0	0,0	60
61	Telecomunicaciones	0	0,0	0	0	0	0,0	0,0	0,0	61
62	Programación, consultoría y otras actividades relacionadas con la informática	0	0,0	0	0	0	0,0	0,0	0,0	62
63	Servicios de información	0	0,0	0	0	0	0,0	0,0	0,0	63
Sección K	ACTIVIDADES FINANCIERAS Y DE SEGUROS	0	0,0	0	0	0	0,0	0,0	0,0	Sección K
64	Servicios financieros, excepto seguros y fondos de pensiones	0	0,0	0	0	0	0,0	0,0	0,0	64
65	Seguros, reaseguros y fondos de pensiones, excepto Seguridad Social obligatoria	0	0,0	0	0	0	0,0	0,0	0,0	65
66	Actividades auxiliares a los servicios financieros y a los seguros	0	0,0	0	0	0	0,0	0,0	0,0	66
Sección L	ACTIVIDADES INMOBILIARIAS	0	0,0	0	0	0	0,0	0,0	0,0	Sección L
68	Actividades inmobiliarias	0	0,0	0	0	0	0,0	0,0	0,0	68
Sección M	ACTIVIDADES PROFESIONALES, CIENTÍFICAS Y TÉCNICAS	0	0,0	0	0	0	0,0	0,0	0,0	Sección M
69	Actividades jurídicas y de contabilidad	0	0,0	0	0	0	0,0	0,0	0,0	69
70	Actividades de las sedes centrales; actividades de consultoría de gestión empresarial	0	0,0	0	0	0	0,0	0,0	0,0	70
71	Servicios técnicos de arquitectura e ingeniería; ensayos y análisis técnicos	0	0,0	0	0	0	0,0	0,0	0,0	71
72	Investigación y desarrollo	0	0,0	0	0	0	0,0	0,0	0,0	72
73	Publicidad y estudios de mercado	0	0,0	0	0	0	0,0	0,0	0,0	73
74	Otras actividades profesionales, científicas y técnicas	0	0,0	0	0	0	0,0	0,0	0,0	74
75	Actividades veterinarias	0	0,0	0	0	0	0,0	0,0	0,0	75
Sección N	ACTIVIDADES ADMINISTRATIVAS Y SERVICIOS AUXILIARES	0	0,0	0	0	0	0,0	0,0	0,0	Sección N
77	Actividades de alquiler	0	0,0	0	0	0	0,0	0,0	0,0	77
78	Actividades relacionadas con el empleo	0	0,0	0	0	0	0,0	0,0	0,0	78
79	Actividades de agencias de viajes, operadores turísticos, servicios de reservas y otros relacionados	0	0,0	0	0	0	0,0	0,0	0,0	79
80	Actividades de seguridad e investigación	0	0,0	0	0	0	0,0	0,0	0,0	80
81	Servicios a edificios y actividades de jardinería	0	0,0	0	0	0	0,0	0,0	0,0	81
82	Actividades administrativas de oficina y otras actividades auxiliares a las empresas	0	0,0	0	0	0	0,0	0,0	0,0	82
Sección O	ADMINISTRACIÓN PÚBLICA Y DEFENSA; SEGURIDAD SOCIAL OBLIGATORIA	0	0,0	1	100,0	1	14,3	0,0	16,1	Sección O
84	Administración Pública y defensa; Seguridad Social obligatoria	0	0,0	1	100,0	1	14,3	0,0	16,1	84
Sección P	EDUCACIÓN	0	0,0	0	0	0	0,0	0,0	0,0	Sección P
85	Educación	0	0,0	0	0	0	0,0	0,0	0,0	85
Sección Q	ACTIVIDADES SANITARIAS Y DE SERVICIOS SOCIALES	0	0,0	0	0	0	0,0	0,0	0,0	Sección Q
86	Actividades sanitarias	0	0,0	0	0	0	0,0	0,0	0,0	86
87	Asistencia en establecimientos residenciales	0	0,0	0	0	0	0,0	0,0	0,0	87
88	Actividades de servicios sociales sin alojamiento	0	0,0	0	0	0	0,0	0,0	0,0	88
Sección R	ACTIVIDADES ARTÍSTICAS, RECREATIVAS Y DE ENTRETENIMIENTO	0	0,0	1	100,0	1	14,3	0,0	67,9	Sección R
90	Actividades de creación, artísticas y espectáculos	0	0,0	0	0	0	0,0	0,0	0,0	90
91	Actividades de bibliotecas, archivos, museos y otras actividades culturales	0	0,0	0	0	0	0,0	0,0	0,0	91
92	Actividades de juegos de azar y apuestas	0	0,0	0	0	0	0,0	0,0	0,0	92
93	Actividades deportivas, recreativas y de entretenimiento	0	0,0	1	100,0	1	14,3	0,0	98,0	93
Sección S	OTROS SERVICIOS	0	0,0	0	0	0	0,0	0,0	0,0	Sección S
94	Actividades asociativas	0	0,0	0	0	0	0,0	0,0	0,0	94
95	Reparación de ordenadores, efectos personales y artículos de uso doméstico	0	0,0	0	0	0	0,0	0,0	0,0	95
96	Otros servicios personales	0	0,0	0	0	0	0,0	0,0	0,0	96
Sección T	ACTIVIDADES DE LOS HOGARES COMO EMPLEADORES Y COMO PRODUCTORES DE BIENES Y SERVICIOS PARA USO PROPIO	0	0,0	0	0	0	0,0	0,0	0,0	Sección T
97	Actividades de los hogares como empleadores de personal doméstico	0	0,0	0	0	0	0,0	0,0	0,0	97
98	Actividades de los hogares como productores de bienes y servicios para uso propio	0	0,0	0	0	0	0,0	0,0	0,0	98
Sección U	ACTIVIDADES DE ORGANIZACIONES Y ORGANISMOS EXTRATERRITORIALES	0	0,0	0	0	0	0,0	0,0	0,0	Sección U
99	Actividades de organizaciones y organismos extraterritoriales	0	0,0	0	0	0	0,0	0,0	0,0	99
OTROS SIN CLASIFICAR		0	0,0	0	0	0	0,0	0,0	0,0	i.i total
TOTAL		3	42,86	4	57,14	7	100	2,4	4,0	3,1

TOTAL DE ACCIDENTES CON BAJA EN JORNADA DE TRABAJO POR GÉNERO, SECCIONES Y DIVISIONES, EN VALENCIA

Datos contabilizados según fecha de baja médica, correspondientes al periodo Interanual: enero 2020 - diciembre 2020

Cuadro 14

SECCIONES Y DIVISIONES CNAE-2009		TOTAL DE ACCIDENTES EN JORNADA DE TRABAJO									
		VARONES		MUJERES		TOTAL		I.I cada 100000 trab.		CNAE-2009	
		Total	%	Total	%	Total	%	VARONES	MUJERES		
Sección A	AGRICULTURA, GANADERÍA, SILVICULTURA Y PESCA	1.632	88,7	207	11,3	1839	7,7	6.984,6	4.441,1	Sección A	
01	Agricultura, ganadería, caza y servicios relacionados con las mismas	1.480	88,5	191	11,5	1671	7,0	6.860,0	4.515,6	01	
02	Silvicultura y explotación forestal	122	89,9	14	10,1	136	0,6	8.122,5	3.403,2	02	
03	Pesca y acuicultura	30	93,8	2	6,3	32	0,1	10.368,7	9.022,6	03	
Sección B	INDUSTRIAS EXTRACTIVAS	15	80,0	4	20,0	19	0,1	3.097,3	4.601,4	Sección B	
05	Extracción de antracita, hulla y lignito	0	0,0	0	0	0	0,0	0,0	0,0	05	
06	Extracción de crudo de petróleo y gas natural	0	0,0	2	100,0	2	0,0	0,0	0,0	06	
07	Extracción de minerales metálicos	0	0,0	0	0	0	0,0	0,0	0,0	07	
08	Otras industrias extractivas	15	93,8	1	6,3	16	0,1	3.234,5	1.342,3	08	
09	Actividades de apoyo a las industrias extractivas	1	100,0	0	0,0	1	0,0	4.545,5	0,0	09	
Sección C	INDUSTRIA MANUFACTURERA	4.153	82,1	907	17,9	5060	21,3	4.232,5	2.393,4	Sección C	
10	Industria de la alimentación	884	63,2	515	36,8	1399	5,9	6.502,8	4.556,9	10	
11	Fabricación de bebidas	74	85,1	13	14,9	87	0,4	3.652,2	1.801,0	11	
12	Industria del tabaco	0	0,0	0	0	0	0,0	0,0	0,0	12	
13	Industria textil	92	62,8	54	37,2	146	0,6	2.415,9	2.069,8	13	
14	Confección de prendas de vestir	12	44,4	15	55,6	27	0,1	1.483,5	683,1	14	
15	Industria del cuero y del calzado	22	84,6	4	15,4	26	0,1	3.945,0	1.387,7	15	
16	Industria de la madera y del corcho, excepto muebles; cestería y espartería	189	92,7	15	7,3	204	0,9	4.576,0	1.697,8	16	
17	Industria del papel	94	94,9	5	5,1	99	0,4	3.225,4	951,3	17	
18	Artes gráficas y reproducción de soportes grabados	85	88,5	11	11,5	96	0,4	2.588,7	765,2	18	
19	Coquerías y refinado de petróleo	0	0,0	0	0	0	0,0	0,0	0,0	19	
20	Industria química	186	74,6	63	25,4	249	1,0	3.375,2	1.933,3	20	
21	Fabricación de productos farmacéuticos	6	66,7	3	33,3	9	0,0	2.706,8	1.454,5	21	
22	Fabricación de productos de caucho y plásticos	302	86,1	49	13,9	351	1,5	4.560,9	2.241,6	22	
23	Fabricación de otros productos minerales no metálicos	221	94,1	14	5,9	235	1,0	5.416,9	1.305,2	23	
24	Metalurgia; fabricación de productos de hierro, acero y ferroaleaciones	103	96,3	4	3,7	107	0,5	5.041,2	1.417,2	24	
25	Fabricación de productos metálicos, excepto maquinaria y equipo	721	95,8	32	4,2	753	3,2	5.622,7	1.378,2	25	
26	Fabricación de productos informáticos, electrónicos y ópticos	20	95,2	1	4,8	21	0,1	1.586,6	173,9	26	
27	Fabricación de material y equipo eléctrico	58	92,1	5	7,9	63	0,3	3.638,6	633,1	27	
28	Fabricación de maquinaria y equipo n.c.o.p.	267	94,7	15	5,3	282	1,2	3.668,1	1.126,3	28	
29	Fabricación de vehículos de motor, remolques y semirremolques	274	81,8	61	18,2	335	1,4	2.098,7	2.449,3	29	
30	Fabricación de otro material de transporte	46	97,9	1	2,1	47	0,2	3.063,8	495,0	30	
31	Fabricación de muebles	186	96,4	7	3,6	193	0,8	3.910,5	548,6	31	
32	Otras industrias manufactureras	52	75,7	17	24,3	69	0,3	2.783,6	1.349,7	32	
33	Reparación e instalación de maquinaria y equipo	259	98,9	3	1,1	262	1,1	5.920,9	442,3	33	
Sección D	SUMINISTRO DE ENERGÍA ELÉCTRICA, GAS, VAPOR Y AIRE ACONDICIONADO	25	86,2	4	13,8	29	0,1	1.748,3	1.021,5	Sección D	
35	Suministro de energía eléctrica, gas, vapor y aire acondicionado	25	86,2	4	13,8	29	0,1	1.748,3	1.021,5	35	
Sección E	SUMINISTRO DE AGUA, ACTIVIDADES DE SANEAMIENTO, GESTIÓN DE RESIDUOS Y DESCONTAMINACIÓN	342	83,9	66	16,1	408	1,7	5.048,4	2.948,6	Sección E	
36	Captación, depuración y distribución de agua	66	94,3	4	5,7	70	0,3	3.185,8	599,5	36	
37	Recogida y tratamiento de aguas residuales	13	87,5	2	12,5	15	0,1	3.268,3	1.573,4	37	
38	Recogida, tratamiento y eliminación de residuos; valorización	261	81,6	59	18,4	320	1,3	6.124,1	4.114,9	38	
39	Actividades de descontaminación y otros servicios de gestión de residuos	2	66,7	1	33,3	3	0,0	4.678,4	8.571,4	39	
Sección F	CONSTRUCCIÓN	3.462	98,9	38	1,1	3500	14,7	6.265,7	511,5	Sección F	
41	Construcción de edificios	1.379	98,5	21	1,5	1400	5,9	7.237,9	667,2	41	
42	Ingeniería civil	169	99,4	1	0,6	170	0,7	8.050,1	357,0	42	
43	Actividades de construcción especializada	1.914	99,2	16	0,8	1930	8,1	5.612,7	399,8	43	
Sección G	COMERCIO AL POR MAYOR Y AL POR MENOR; REPARACIÓN DE VEHÍCULOS DE MOTOR Y MOTOCICLETAS	2.582	65,6	1.355	34,4	3937	16,6	2.554,6	1.425,5	Sección G	
45	Venta y reparación de vehículos de motor y motocicletas	452	95,6	21	4,4	473	2,0	2.994,2	717,8	45	
46	Comercio al por mayor e intermediarios del comercio, excepto de vehículos de motor y motocicletas	1.418	71,9	555	28,1	1973	8,3	3.195,1	1.941,2	46	
47	Comercio al por menor, excepto de vehículos de motor y motocicletas	713	47,8	778	52,2	1491	6,3	1.715,0	1.223,7	47	
Sección H	TRANSPORTE Y ALMACENAMIENTO	2.060	87,7	288	12,3	2348	9,9	4.649,8	2.639,9	Sección H	
49	Transporte terrestre y por tubería	1.183	94,5	68	5,5	1251	5,3	3.962,0	1.706,2	49	
50	Transporte marítimo y por vías navegables interiores	40	67,8	19	32,2	59	0,2	24.254,7	36.655,9	50	
51	Transporte aéreo	11	84,6	2	15,4	13	0,1	1.511,5	384,9	51	
52	Almacenamiento y actividades anexas al transporte	647	88,3	85	11,7	732	3,1	5.860,3	1.858,1	52	
53	Actividades postales y de correos	179	61,1	114	38,9	293	1,2	7.076,3	6.581,4	53	
Sección I	HOSTELERÍA	745	50,6	729	49,4	1474	6,2	2.361,3	1.806,9	Sección I	
55	Servicios de alojamiento	55	45,2	67	54,8	122	0,5	2.413,1	2.094,5	55	
56	Servicios de comidas y bebidas	690	51,0	662	49,0	1352	5,7	2.357,0	1.782,4	56	

SECCIONES Y DIVISIONES CNAE-2009		TOTAL DE ACCIDENTES EN JORNADA DE TRABAJO								
		VARONES		MUJERES		TOTAL		I.I cada 100000 trab.		CNAE-2009
		Total	%	Total	%	Total	%	VARONES	MUJERES	
Sección J	INFORMACIÓN Y COMUNICACIONES	146	84,1	28	15,9	174	0,7	899,0	391,3	Sección J
58	Edición	0	0,0	5	100,0	5	0,0	0,0	655,1	58
59	Actividades cinematográficas, de vídeo y de televisión, grabación de sonido y edición musical	6	50,0	6	50,0	12	0,1	517,6	946,2	59
60	Actividades de programación y emisión de radio y televisión	13	86,7	2	13,3	15	0,1	2.634,2	563,4	60
61	Telecomunicaciones	88	94,6	5	5,4	93	0,4	4.169,8	502,8	61
62	Programación, consultoría y otras actividades relacionadas con la informática	21	95,8	1	4,2	22	0,1	214,5	25,2	62
63	Servicios de información	18	66,7	9	33,3	27	0,1	1.494,9	1.302,1	63
Sección K	ACTIVIDADES FINANCIERAS Y DE SEGUROS	17	40,5	24	59,5	41	0,2	208,5	258,5	Sección K
64	Servicios financieros, excepto seguros y fondos de pensiones	8	34,8	15	65,2	23	0,1	191,0	302,1	64
65	Seguros, reaseguros y fondos de pensiones, excepto Seguridad Social obligatoria	4	50,0	4	50,0	8	0,0	359,9	304,8	65
66	Actividades auxiliares a los servicios financieros y a los seguros	5	45,5	5	54,5	10	0,0	171,0	172,5	66
Sección L	ACTIVIDADES INMOBILIARIAS	51	73,2	19	26,8	70	0,3	1.450,6	421,4	Sección L
68	Actividades inmobiliarias	51	73,2	19	26,8	70	0,3	1.450,6	421,4	68
Sección M	ACTIVIDADES PROFESIONALES, CIENTÍFICAS Y TÉCNICAS	172	67,8	82	32,2	254	1,1	649,9	304,9	Sección M
69	Actividades jurídicas y de contabilidad	17	47,4	18	52,6	35	0,1	229,8	173,2	69
70	Actividades de las sedes centrales; actividades de consultoría de gestión empresarial	8	72,7	3	27,3	11	0,0	429,8	143,2	70
71	Servicios técnicos de arquitectura e ingeniería; ensayos y análisis técnicos	91	86,7	14	13,3	105	0,4	1.058,7	336,9	71
72	Investigación y desarrollo	13	52,0	12	48,0	25	0,1	505,2	366,5	72
73	Publicidad y estudios de mercado	9	52,9	8	47,1	17	0,1	409,3	391,5	73
74	Otras actividades profesionales, científicas y técnicas	30	70,5	13	29,5	43	0,2	830,8	361,1	74
75	Actividades veterinarias	5	27,8	13	72,2	18	0,1	1.181,1	1.203,2	75
Sección N	ACTIVIDADES ADMINISTRATIVAS Y SERVICIOS AUXILIARES	742	57,3	553	42,7	1295	5,4	2.058,3	1.479,4	Sección N
77	Actividades de alquiler	84	91,3	8	8,7	92	0,4	2.269,7	568,7	77
78	Actividades relacionadas con el empleo	48	61,7	29	38,3	77	0,3	563,5	615,7	78
79	Actividades de agencias de viajes, operadores turísticos, servicios de reservas y otros relacionados	3	50,0	3	50,0	5	0,0	296,9	180,9	79
80	Actividades de seguridad e investigación	110	78,3	31	21,7	141	0,6	2.027,6	2.512,0	80
81	Servicios a edificios y actividades de jardinería	415	49,8	418	50,2	833	3,5	4.329,0	2.023,1	81
82	Actividades administrativas de oficina y otras actividades auxiliares a las empresas	84	57,2	63	42,8	147	0,6	1.047,2	792,4	82
Sección O	ADMINISTRACIÓN PÚBLICA Y DEFENSA; SEGURIDAD SOCIAL OBLIGATORIA	604	63,7	345	36,3	949	4,0	2.917,9	1.414,0	Sección O
84	Administración Pública y defensa; Seguridad Social obligatoria	604	63,7	345	36,3	949	4,0	2.917,9	1.414,0	84
Sección P	EDUCACIÓN	66	25,1	198	74,9	264	1,1	319,9	553,3	Sección P
85	Educación	66	25,1	198	74,9	264	1,1	319,9	553,3	85
Sección Q	ACTIVIDADES SANITARIAS Y DE SERVICIOS SOCIALES	245	18,0	1.116	82,0	1361	5,7	1.223,6	1.821,7	Sección Q
86	Actividades sanitarias	151	21,0	567	79,0	718	3,0	986,5	1.280,9	86
87	Asistencia en establecimientos residenciales	60	11,3	475	88,7	535	2,3	2.164,4	3.901,8	87
88	Actividades de servicios sociales sin alojamiento	32	29,8	76	70,2	108	0,5	1.701,1	1.561,0	88
Sección R	ACTIVIDADES ARTÍSTICAS, RECREATIVAS Y DE ENTRETENIMIENTO	274	70,1	117	29,9	391	1,6	2.686,3	1.582,3	Sección R
90	Actividades de creación, artísticas y espectáculos	31	75,6	10	24,4	41	0,2	1.591,0	772,3	90
91	Actividades de bibliotecas, archivos, museos y otras actividades culturales	16	69,6	7	30,4	23	0,1	4.386,6	1.750,0	91
92	Actividades de juegos de azar y apuestas	10	43,5	12	56,5	22	0,1	823,3	1.040,6	92
93	Actividades deportivas, recreativas y de entretenimiento	218	71,4	87	28,6	305	1,3	3.236,1	1.939,9	93
Sección S	OTROS SERVICIOS	161	54,7	133	45,3	294	1,2	1.635,1	794,1	Sección S
94	Actividades asociativas	11	35,3	21	64,7	32	0,1	437,7	623,6	94
95	Reparación de ordenadores, efectos personales y artículos de uso doméstico	38	92,7	3	7,3	41	0,2	1.624,6	366,6	95
96	Otros servicios personales	112	50,9	109	49,1	221	0,9	2.284,7	860,3	96
Sección T	ACTIVIDADES DE LOS HOGARES COMO EMPLEADORES Y COMO PRODUCTORES DE BIENES Y SERVICIOS PARA USO PROPIO	19	27,8	49	72,2	68	0,3	1.186,7	282,7	Sección T
97	Actividades de los hogares como empleadores de personal doméstico	19	27,8	49	72,2	68	0,3	1.186,7	282,7	97
98	Actividades de los hogares como productores de bienes y servicios para uso propio	0	0,0	0	0,0	0	0,0	0,0	0,0	98
Sección U	ACTIVIDADES DE ORGANIZACIONES Y ORGANISMOS EXTRATERRITORIALES	0	0,0	1	100,0	1	0,0	0,0	1.721,7	Sección U
99	Actividades de organizaciones y organismos extraterritoriales	0	0,0	1	100,0	1	0,0	0,0	1.721,7	99
OTROS SIN CLASIFICAR		0	0,0	0	0	0	0,0	0,0	0,0	i.i total
TOTAL		17.675	74,34	6.101	25,66	23.776	100	3.298,9	1.364,6	2.419,0

ACCIDENTES GRAVES EN JORNADA DE TRABAJO POR GÉNERO, SECCIONES Y DIVISIONES, EN VALENCIA

Datos contabilizados según fecha de baja médica, correspondientes al periodo Interanual: enero 2020 - diciembre 2020

Cuadro 15

SECCIONES Y DIVISIONES CNAE-2009		ACCIDENTES GRAVES EN JORNADA DE TRABAJO									
		VARONES		MUJERES		TOTAL		I.I cada 100000 trab.		CNAE-2009	
		Total	%	Total	%	Total	%	VARONES	MUJERES		
Sección A	AGRICULTURA, GANADERÍA, SILVICULTURA Y PESCA	7	77,8	2	22,2	9	4,4	30,0	42,9	Sección A	
01	Agricultura, ganadería, caza y servicios relacionados con las mismas	5	71,4	2	28,6	7	3,4	23,2	47,2	01	
02	Silvicultura y explotación forestal	1	100,0	0	0,0	1	0,5	66,5	0,0	02	
03	Pesca y acuicultura	1	100,0	0	0,0	1	0,5	345,6	0,0	03	
Sección B	INDUSTRIAS EXTRACTIVAS	0	0,0	0	0	0	0,0	0,0	0,0	Sección B	
05	Extracción de antracita, hulla y lignito	0	0,0	0	0	0	0,0	0,0	0,0	05	
06	Extracción de crudo de petróleo y gas natural	0	0,0	0	0	0	0,0	0,0	0,0	06	
07	Extracción de minerales metálicos	0	0,0	0	0	0	0,0	0,0	0,0	07	
08	Otras industrias extractivas	0	0,0	0	0	0	0,0	0,0	0,0	08	
09	Actividades de apoyo a las industrias extractivas	0	0,0	0	0	0	0,0	0,0	0,0	09	
Sección C	INDUSTRIA MANUFACTURERA	53	98,2	1	1,8	54	26,5	54,0	2,5	Sección C	
10	Industria de la alimentación	7	100,0	0	0,0	7	3,4	51,5	0,0	10	
11	Fabricación de bebidas	0	0,0	0	0	0	0,0	0,0	0,0	11	
12	Industria del tabaco	0	0,0	0	0	0	0,0	0,0	0,0	12	
13	Industria textil	0	0,0	0	0	0	0,0	0,0	0,0	13	
14	Confección de prendas de vestir	0	0,0	0	0	0	0,0	0,0	0,0	14	
15	Industria del cuero y del calzado	1	100,0	0	0,0	1	0,5	179,3	0,0	15	
16	Industria de la madera y del corcho, excepto muebles; cestería y espartería	2	100,0	0	0,0	2	1,0	48,4	0,0	16	
17	Industria del papel	1	100,0	0	0,0	1	0,5	34,3	0,0	17	
18	Artes gráficas y reproducción de soportes grabados	0	0,0	0	0	0	0,0	0,0	0,0	18	
19	Coquerías y refino de petróleo	0	0,0	0	0	0	0,0	0,0	0,0	19	
20	Industria química	3	100,0	0	0,0	3	1,5	54,5	0,0	20	
21	Fabricación de productos farmacéuticos	0	0,0	0	0	0	0,0	0,0	0,0	21	
22	Fabricación de productos de caucho y plásticos	5	100,0	0	0,0	5	2,5	75,5	0,0	22	
23	Fabricación de otros productos minerales no metálicos	4	100,0	0	0,0	4	2,0	98,0	0,0	23	
24	Metalurgia; fabricación de productos de hierro, acero y ferroaleaciones	2	100,0	0	0,0	2	1,0	97,9	0,0	24	
25	Fabricación de productos metálicos, excepto maquinaria y equipo	13	92,9	1	7,1	14	6,9	101,4	43,2	25	
26	Fabricación de productos informáticos, electrónicos y ópticos	0	0,0	0	0	0	0,0	0,0	0,0	26	
27	Fabricación de material y equipo eléctrico	0	0,0	0	0	0	0,0	0,0	0,0	27	
28	Fabricación de maquinaria y equipo n.c.o.p.	2	100,0	0	0,0	2	1,0	27,5	0,0	28	
29	Fabricación de vehículos de motor, remolques y semirremolques	3	100,0	0	0,0	3	1,5	23,0	0,0	29	
30	Fabricación de otro material de transporte	0	0,0	0	0	0	0,0	0,0	0,0	30	
31	Fabricación de muebles	4	100,0	0	0,0	4	2,0	84,1	0,0	31	
32	Otras industrias manufactureras	1	100,0	0	0,0	1	0,5	53,3	0,0	32	
33	Reparación e instalación de maquinaria y equipo	5	100,0	0	0,0	5	2,5	114,3	0,0	33	
Sección D	SUMINISTRO DE ENERGÍA ELÉCTRICA, GAS, VAPOR Y AIRE ACONDICIONADO	0	0,0	0	0	0	0,0	0,0	0,0	Sección D	
35	Suministro de energía eléctrica, gas, vapor y aire acondicionado	0	0,0	0	0	0	0,0	0,0	0,0	35	
Sección E	SUMINISTRO DE AGUA, ACTIVIDADES DE SANEAMIENTO, GESTIÓN DE RESIDUOS Y DESCONTAMINACIÓN	6	100,0	0	0,0	6	2,9	88,5	0,0	Sección E	
36	Captación, depuración y distribución de agua	1	100,0	0	0,0	1	0,5	48,3	0,0	36	
37	Recogida y tratamiento de aguas residuales	0	0,0	0	0	0	0,0	0,0	0,0	37	
38	Recogida, tratamiento y eliminación de residuos; valorización	5	100,0	0	0,0	5	2,5	117,2	0,0	38	
39	Actividades de descontaminación y otros servicios de gestión de residuos	0	0,0	0	0	0	0,0	0,0	0,0	39	
Sección F	CONSTRUCCIÓN	52	100,0	0	0,0	52	25,5	94,1	0,0	Sección F	
41	Construcción de edificios	23	100,0	0	0,0	23	11,3	120,7	0,0	41	
42	Ingeniería civil	1	100,0	0	0,0	1	0,5	47,6	0,0	42	
43	Actividades de construcción especializada	28	100,0	0	0,0	28	13,7	82,1	0,0	43	
Sección G	COMERCIO AL POR MAYOR Y AL POR MENOR; REPARACIÓN DE VEHÍCULOS DE MOTOR Y MOTOCICLETAS	14	68,2	7	31,8	21	10,3	14,2	7,0	Sección G	
45	Venta y reparación de vehículos de motor y motocicletas	6	100,0	0	0,0	6	2,9	39,7	0,0	45	
46	Comercio al por mayor e intermediarios del comercio, excepto de vehículos de motor y motocicletas	5	62,5	3	37,5	8	3,9	11,3	10,5	46	
47	Comercio al por menor, excepto de vehículos de motor y motocicletas	4	50,0	4	50,0	7	3,4	8,4	5,5	47	
Sección H	TRANSPORTE Y ALMACENAMIENTO	23	100,0	0	0,0	23	11,3	51,9	0,0	Sección H	
49	Transporte terrestre y por tubería	14	100,0	0	0,0	14	6,9	46,9	0,0	49	
50	Transporte marítimo y por vías navegables interiores	0	0,0	0	0	0	0,0	0,0	0,0	50	
51	Transporte aéreo	0	0,0	0	0	0	0,0	0,0	0,0	51	
52	Almacenamiento y actividades anexas al transporte	9	100,0	0	0,0	9	4,4	81,6	0,0	52	
53	Actividades postales y de correos	0	0,0	0	0	0	0,0	0,0	0,0	53	
Sección I	HOSTELERÍA	6	66,7	3	33,3	9	4,4	19,0	7,4	Sección I	
55	Servicios de alojamiento	0	0,0	1	100,0	1	0,5	0,0	31,3	55	
56	Servicios de comidas y bebidas	6	75,0	2	25,0	8	3,9	20,5	5,4	56	

SECCIONES Y DIVISIONES CNAE-2009		ACCIDENTES GRAVES EN JORNADA DE TRABAJO								CNAE-2009
		VARONES		MUJERES		TOTAL		I.I cada 100000 trab.		
		Total	%	Total	%	Total	%	VARONES	MUJERES	
Sección J	INFORMACIÓN Y COMUNICACIONES	1	50,0	1	50,0	2	1,0	6,1	14,1	Sección J
58	Edición	0	0,0	1	100,0	1	0,5	0,0	131,0	58
59	Actividades cinematográficas, de vídeo y de televisión, grabación de sonido y edición musical	0	0,0	0	0	0	0,0	0,0	0,0	59
60	Actividades de programación y emisión de radio y televisión	0	0,0	0	0	0	0,0	0,0	0,0	60
61	Telecomunicaciones	1	100,0	0	0,0	1	0,5	47,4	0,0	61
62	Programación, consultoría y otras actividades relacionadas con la informática	0	0,0	0	0	0	0,0	0,0	0,0	62
63	Servicios de información	0	0,0	0	0	0	0,0	0,0	0,0	63
Sección K	ACTIVIDADES FINANCIERAS Y DE SEGUROS	1	100,0	0	0,0	1	0,5	12,6	0,0	Sección K
64	Servicios financieros, excepto seguros y fondos de pensiones	1	100,0	0	0,0	1	0,5	23,9	0,0	64
65	Seguros, reaseguros y fondos de pensiones, excepto Seguridad Social obligatoria	0	0,0	0	0	0	0,0	0,0	0,0	65
66	Actividades auxiliares a los servicios financieros y a los seguros	0	0,0	0	0	0	0,0	0,0	0,0	66
Sección L	ACTIVIDADES INMOBILIARIAS	1	100,0	0	0,0	1	0,5	28,3	0,0	Sección L
68	Actividades inmobiliarias	1	100,0	0	0,0	1	0,5	28,3	0,0	68
Sección M	ACTIVIDADES PROFESIONALES, CIENTÍFICAS Y TÉCNICAS	2	66,7	1	33,3	3	1,5	7,5	3,7	Sección M
69	Actividades jurídicas y de contabilidad	0	0,0	1	100,0	1	0,5	0,0	9,4	69
70	Actividades de las sedes centrales; actividades de consultoría de gestión empresarial	0	0,0	0	0	0	0,0	0,0	0,0	70
71	Servicios técnicos de arquitectura e ingeniería; ensayos y análisis técnicos	2	100,0	0	0,0	2	1,0	23,3	0,0	71
72	Investigación y desarrollo	0	0,0	0	0	0	0,0	0,0	0,0	72
73	Publicidad y estudios de mercado	0	0,0	0	0	0	0,0	0,0	0,0	73
74	Otras actividades profesionales, científicas y técnicas	0	0,0	0	0	0	0,0	0,0	0,0	74
75	Actividades veterinarias	0	0,0	0	0	0	0,0	0,0	0,0	75
Sección N	ACTIVIDADES ADMINISTRATIVAS Y SERVICIOS AUXILIARES	9	100,0	0	0,0	9	4,4	25,0	0,0	Sección N
77	Actividades de alquiler	0	0,0	0	0	0	0,0	0,0	0,0	77
78	Actividades relacionadas con el empleo	0	0,0	1	100,0	1	0,5	0,0	20,9	78
79	Actividades de agencias de viajes, operadores turísticos, servicios de reservas y otros relacionados	0	0,0	0	0	0	0,0	0,0	0,0	79
80	Actividades de seguridad e investigación	0	100,0	0	0	0	0,0	0,0	0,0	80
81	Servicios a edificios y actividades de jardinería	6	100,0	0	0,0	6	2,9	62,6	0,0	81
82	Actividades administrativas de oficina y otras actividades auxiliares a las empresas	2	100,0	0	0,0	2	1,0	24,9	0,0	82
Sección O	ADMINISTRACIÓN PÚBLICA Y DEFENSA; SEGURIDAD SOCIAL OBLIGATORIA	3	60,0	2	40,0	5	2,5	14,5	8,2	Sección O
84	Administración Pública y defensa; Seguridad Social obligatoria	3	60,0	2	40,0	5	2,5	14,5	8,2	84
Sección P	EDUCACIÓN	0	0,0	0	0	0	0,0	0,0	0,0	Sección P
85	Educación	0	0,0	0	0	0	0,0	0,0	0,0	85
Sección Q	ACTIVIDADES SANITARIAS Y DE SERVICIOS SOCIALES	0	0,0	1	100,0	1	0,5	0,0	1,6	Sección Q
86	Actividades sanitarias	0	0,0	0	0	0	0,0	0,0	0,0	86
87	Asistencia en establecimientos residenciales	0	0,0	0	0	0	0,0	0,0	0,0	87
88	Actividades de servicios sociales sin alojamiento	0	0,0	1	100,0	1	0,5	0,0	20,6	88
Sección R	ACTIVIDADES ARTÍSTICAS, RECREATIVAS Y DE ENTRETENIMIENTO	3	75,0	1	25,0	4	2,0	29,4	13,5	Sección R
90	Actividades de creación, artísticas y espectáculos	1	100,0	0	0,0	1	0,5	51,3	0,0	90
91	Actividades de bibliotecas, archivos, museos y otras actividades culturales	0	0,0	0	0	0	0,0	0,0	0,0	91
92	Actividades de juegos de azar y apuestas	0	0,0	0	0	0	0,0	0,0	0,0	92
93	Actividades deportivas, recreativas y de entretenimiento	2	66,7	1	33,3	3	1,5	29,7	22,3	93
Sección S	OTROS SERVICIOS	0	0,0	0	0	0	0,0	0,0	0,0	Sección S
94	Actividades asociativas	0	0,0	0	0	0	0,0	0,0	0,0	94
95	Reparación de ordenadores, efectos personales y artículos de uso doméstico	0	0,0	0	0	0	0,0	0,0	0,0	95
96	Otros servicios personales	0	0,0	0	0	0	0,0	0,0	0,0	96
Sección T	ACTIVIDADES DE LOS HOGARES COMO EMPLEADORES Y COMO PRODUCTORES DE BIENES Y SERVICIOS PARA USO PROPIO	1	25,0	3	75,0	4	2,0	62,8	17,3	Sección T
97	Actividades de los hogares como empleadores de personal doméstico	1	25,0	3	75,0	4	2,0	62,8	17,3	97
98	Actividades de los hogares como productores de bienes y servicios para uso propio	0	0,0	0	0	0	0,0	0,0	0,0	98
Sección U	ACTIVIDADES DE ORGANIZACIONES Y ORGANISMOS EXTRATERRITORIALES	0	0,0	0	0	0	0,0	0,0	0,0	Sección U
99	Actividades de organizaciones y organismos extraterritoriales	0	0,0	0	0	0	0,0	0,0	0,0	99
OTROS SIN CLASIFICAR		0	0,0	0	0	0	0,0	0,0	0,0	i.i total
TOTAL		187	91,67	17	8,33	204	100	34,9	3,8	20,8

TOTAL DE ACCIDENTES MORTALES EN JORNADA DE TRABAJO POR GÉNERO, SECCIONES Y DIVISIONES, EN VALENCIA

Datos contabilizados según fecha de baja médica, correspondientes al periodo Interanual: enero 2020 - diciembre 2020

Cuadro 16

SECCIONES Y DIVISIONES CNAE-2009		TOTAL DE ACCIDENTES MORTALES EN JORNADA DE TRABAJO								
		VARONES		MUJERES		TOTAL		I.I cada 100000 trab.		CNAE-2009
		Total	%	Total	%	Total	%	VARONES	MUJERES	
Sección A	AGRICULTURA, GANADERÍA, SILVICULTURA Y PESCA	4	100,0	0	0,0	4	13,3	17,1	0,0	Sección A
01	Agricultura, ganadería, caza y servicios relacionados con las mismas	4	100,0	0	0,0	4	13,3	18,5	0,0	01
02	Silvicultura y explotación forestal	0	0,0	0	0	0	0,0	0,0	0,0	02
03	Pesca y acuicultura	0	0,0	0	0	0	0,0	0,0	0,0	03
Sección B	INDUSTRIAS EXTRACTIVAS	0	0,0	0	0,0	0	0,0	0,0	0,0	Sección B
05	Extracción de antracita, hulla y lignito	0	0,0	0	0	0	0,0	0,0	0,0	05
06	Extracción de crudo de petróleo y gas natural	0	0,0	0	0	0	0,0	0,0	0,0	06
07	Extracción de minerales metálicos	0	0,0	0	0	0	0,0	0,0	0,0	07
08	Otras industrias extractivas	0	0,0	0	0	0	0,0	0,0	0,0	08
09	Actividades de apoyo a las industrias extractivas	0	0,0	0	0	0	0,0	0,0	0,0	09
Sección C	INDUSTRIA MANUFACTURERA	7	100,0	0	0,0	7	23,3	7,1	0,0	Sección C
10	Industria de la alimentación	3	100,0	0	0,0	3	10,0	22,1	0,0	10
11	Fabricación de bebidas	0	0,0	0	0	0	0,0	0,0	0,0	11
12	Industria del tabaco	0	0,0	0	0	0	0,0	0,0	0,0	12
13	Industria textil	0	0,0	0	0	0	0,0	0,0	0,0	13
14	Confección de prendas de vestir	0	0,0	0	0	0	0,0	0,0	0,0	14
15	Industria del cuero y del calzado	0	0,0	0	0	0	0,0	0,0	0,0	15
16	Industria de la madera y del corcho, excepto muebles; cestería y espartería	0	0,0	0	0	0	0,0	0,0	0,0	16
17	Industria del papel	0	0,0	0	0	0	0,0	0,0	0,0	17
18	Artes gráficas y reproducción de soportes grabados	0	0,0	0	0	0	0,0	0,0	0,0	18
19	Coquerías y refinado de petróleo	0	0,0	0	0	0	0,0	0,0	0,0	19
20	Industria química	0	0,0	0	0	0	0,0	0,0	0,0	20
21	Fabricación de productos farmacéuticos	0	0,0	0	0	0	0,0	0,0	0,0	21
22	Fabricación de productos de caucho y plásticos	0	0,0	0	0	0	0,0	0,0	0,0	22
23	Fabricación de otros productos minerales no metálicos	2	100,0	0	0,0	2	6,7	49,0	0,0	23
24	Metalurgia; fabricación de productos de hierro, acero y ferroaleaciones	1	100,0	0	0,0	1	3,3	48,9	0,0	24
25	Fabricación de productos metálicos, excepto maquinaria y equipo	0	0,0	1	100,0	1	3,3	0,0	43,2	25
26	Fabricación de productos informáticos, electrónicos y ópticos	0	0,0	0	0	0	0,0	0,0	0,0	26
27	Fabricación de material y equipo eléctrico	0	0,0	0	0	0	0,0	0,0	0,0	27
28	Fabricación de maquinaria y equipo n.c.o.p.	0	0,0	0	0	0	0,0	0,0	0,0	28
29	Fabricación de vehículos de motor, remolques y semirremolques	0	0,0	0	0	0	0,0	0,0	0,0	29
30	Fabricación de otro material de transporte	0	0,0	0	0	0	0,0	0,0	0,0	30
31	Fabricación de muebles	0	0,0	0	0	0	0,0	0,0	0,0	31
32	Otras industrias manufactureras	0	0,0	0	0	0	0,0	0,0	0,0	32
33	Reparación e instalación de maquinaria y equipo	0	0,0	0	0	0	0,0	0,0	0,0	33
Sección D	SUMINISTRO DE ENERGÍA ELÉCTRICA, GAS, VAPOR Y AIRE ACONDICIONADO	1	100,0	0	0,0	1	3,3	69,9	0,0	Sección D
35	Suministro de energía eléctrica, gas, vapor y aire acondicionado	1	100,0	0	0,0	1	3,3	69,9	0,0	35
Sección E	SUMINISTRO DE AGUA, ACTIVIDADES DE SANEAMIENTO, GESTIÓN DE RESIDUOS Y DESCONTAMINACIÓN	1	100,0	0	0,0	1	3,3	14,7	0,0	Sección E
36	Captación, depuración y distribución de agua	0	0,0	0	0	0	0,0	0,0	0,0	36
37	Recogida y tratamiento de aguas residuales	0	0,0	0	0	0	0,0	0,0	0,0	37
38	Recogida, tratamiento y eliminación de residuos; valorización	1	100,0	0	0,0	1	3,3	23,4	0,0	38
39	Actividades de descontaminación y otros servicios de gestión de residuos	0	0,0	0	0	0	0,0	0,0	0,0	39
Sección F	CONSTRUCCIÓN	6	100,0	0	0,0	6	20,0	10,9	0,0	Sección F
41	Construcción de edificios	4	100,0	0	0,0	4	13,3	21,0	0,0	41
42	Ingeniería civil	0	0,0	0	0	0	0,0	0,0	0,0	42
43	Actividades de construcción especializada	2	100,0	0	0,0	2	6,7	5,9	0,0	43
Sección G	COMERCIO AL POR MAYOR Y AL POR MENOR; REPARACIÓN DE VEHÍCULOS DE MOTOR Y MOTOCICLETAS	3	100,0	0	0,0	3	10,0	3,0	0,0	Sección G
45	Venta y reparación de vehículos de motor y motocicletas	0	0,0	0	0	0	0,0	0,0	0,0	45
46	Comercio al por mayor e intermediarios del comercio, excepto de vehículos de motor y motocicletas	2	100,0	0	0,0	2	6,7	4,5	0,0	46
47	Comercio al por menor, excepto de vehículos de motor y motocicletas	1	100,0	0	0,0	1	3,3	2,4	0,0	47
Sección H	TRANSPORTE Y ALMACENAMIENTO	4	100,0	0	0,0	4	13,3	9,0	0,0	Sección H
49	Transporte terrestre y por tubería	3	100,0	0	0,0	3	10,0	10,1	0,0	49
50	Transporte marítimo y por vías navegables interiores	0	0,0	0	0	0	0,0	0,0	0,0	50
51	Transporte aéreo	0	0,0	0	0	0	0,0	0,0	0,0	51
52	Almacenamiento y actividades anexas al transporte	0	0,0	0	0	0	0,0	0,0	0,0	52
53	Actividades postales y de correos	1	100,0	0	0,0	1	3,3	39,5	0,0	53
Sección I	HOSTELERÍA	0	0,0	0	0,0	0	0,0	0,0	0,0	Sección I
55	Servicios de alojamiento	0	0,0	0	0	0	0,0	0,0	0,0	55
56	Servicios de comidas y bebidas	0	0,0	0	0	0	0,0	0,0	0,0	56

SECCIONES Y DIVISIONES CNAE-2009		TOTAL DE ACCIDENTES MORTALES EN JORNADA DE TRABAJO									
		VARONES		MUJERES		TOTAL		I.I cada 100000 trab.		CNAE-2009	
		Total	%	Total	%	Total	%	VARONES	MUJERES		
Sección J	INFORMACIÓN Y COMUNICACIONES	0	0,0	0	0	0	0,0	0,0	0,0	Sección J	
58	Edición	0	0,0	0	0	0	0,0	0,0	0,0	58	
59	Actividades cinematográficas, de vídeo y de televisión, grabación de sonido y edición musical	0	0,0	0	0	0	0,0	0,0	0,0	59	
60	Actividades de programación y emisión de radio y televisión	0	0,0	0	0	0	0,0	0,0	0,0	60	
61	Telecomunicaciones	0	0,0	0	0	0	0,0	0,0	0,0	61	
62	Programación, consultoría y otras actividades relacionadas con la informática	0	0,0	0	0	0	0,0	0,0	0,0	62	
63	Servicios de información	0	0,0	0	0	0	0,0	0,0	0,0	63	
Sección K	ACTIVIDADES FINANCIERAS Y DE SEGUROS	0	0,0	0	0	0	0,0	0,0	0,0	Sección K	
64	Servicios financieros, excepto seguros y fondos de pensiones	0	0,0	0	0	0	0,0	0,0	0,0	64	
65	Seguros, reaseguros y fondos de pensiones, excepto Seguridad Social obligatoria	0	0,0	0	0	0	0,0	0,0	0,0	65	
66	Actividades auxiliares a los servicios financieros y a los seguros	0	0,0	0	0	0	0,0	0,0	0,0	66	
Sección L	ACTIVIDADES INMOBILIARIAS	0	0,0	0	0	0	0,0	0,0	0,0	Sección L	
68	Actividades inmobiliarias	0	0,0	0	0	0	0,0	0,0	0,0	68	
Sección M	ACTIVIDADES PROFESIONALES, CIENTÍFICAS Y TÉCNICAS	0	0,0	0	0	0	0,0	0,0	0,0	Sección M	
69	Actividades jurídicas y de contabilidad	0	0,0	0	0	0	0,0	0,0	0,0	69	
70	Actividades de las sedes centrales; actividades de consultoría de gestión empresarial	0	0,0	0	0	0	0,0	0,0	0,0	70	
71	Servicios técnicos de arquitectura e ingeniería; ensayos y análisis técnicos	0	0,0	0	0	0	0,0	0,0	0,0	71	
72	Investigación y desarrollo	0	0,0	0	0	0	0,0	0,0	0,0	72	
73	Publicidad y estudios de mercado	0	0,0	0	0	0	0,0	0,0	0,0	73	
74	Otras actividades profesionales, científicas y técnicas	0	0,0	0	0	0	0,0	0,0	0,0	74	
75	Actividades veterinarias	0	0,0	0	0	0	0,0	0,0	0,0	75	
Sección N	ACTIVIDADES ADMINISTRATIVAS Y SERVICIOS AUXILIARES	1	100,0	0	0,0	1	3,3	2,8	0,0	Sección N	
77	Actividades de alquiler	0	0,0	0	0	0	0,0	0,0	0,0	77	
78	Actividades relacionadas con el empleo	0	0,0	0	0	0	0,0	0,0	0,0	78	
79	Actividades de agencias de viajes, operadores turísticos, servicios de reservas y otros relacionados	0	0,0	0	0	0	0,0	0,0	0,0	79	
80	Actividades de seguridad e investigación	0	0,0	0	0	0	0,0	0,0	0,0	80	
81	Servicios a edificios y actividades de jardinería	1	100,0	0	0,0	1	3,3	10,4	0,0	81	
82	Actividades administrativas de oficina y otras actividades auxiliares a las empresas	0	0,0	0	0	0	0,0	0,0	0,0	82	
Sección O	ADMINISTRACIÓN PÚBLICA Y DEFENSA; SEGURIDAD SOCIAL OBLIGATORIA	0	0,0	0	0	0	0,0	0,0	0,0	Sección O	
84	Administración Pública y defensa; Seguridad Social obligatoria	0	0,0	0	0	0	0,0	0,0	0,0	84	
Sección P	EDUCACIÓN	0	0,0	1	100,0	1	3,3	0,0	2,8	Sección P	
85	Educación	0	0,0	1	100,0	1	3,3	0,0	2,8	85	
Sección Q	ACTIVIDADES SANITARIAS Y DE SERVICIOS SOCIALES	0	0,0	1	100,0	1	3,3	0,0	1,6	Sección Q	
86	Actividades sanitarias	0	0,0	1	100,0	1	3,3	0,0	2,3	86	
87	Asistencia en establecimientos residenciales	0	0,0	0	0	0	0,0	0,0	0,0	87	
88	Actividades de servicios sociales sin alojamiento	0	0,0	0	0	0	0,0	0,0	0,0	88	
Sección R	ACTIVIDADES ARTÍSTICAS, RECREATIVAS Y DE ENTRETENIMIENTO	0	0,0	0	0	0	0,0	0,0	0,0	Sección R	
90	Actividades de creación, artísticas y espectáculos	0	0,0	0	0	0	0,0	0,0	0,0	90	
91	Actividades de bibliotecas, archivos, museos y otras actividades culturales	0	0,0	0	0	0	0,0	0,0	0,0	91	
92	Actividades de juegos de azar y apuestas	0	0,0	0	0	0	0,0	0,0	0,0	92	
93	Actividades deportivas, recreativas y de entretenimiento	0	0,0	0	0	0	0,0	0,0	0,0	93	
Sección S	OTROS SERVICIOS	0	0,0	0	0	0	0,0	0,0	0,0	Sección S	
94	Actividades asociativas	0	0,0	0	0	0	0,0	0,0	0,0	94	
95	Reparación de ordenadores, efectos personales y artículos de uso doméstico	0	0,0	0	0	0	0,0	0,0	0,0	95	
96	Otros servicios personales	0	0,0	0	0	0	0,0	0,0	0,0	96	
Sección T	ACTIVIDADES DE LOS HOGARES COMO EMPLEADORES Y COMO PRODUCTORES DE BIENES Y SERVICIOS PARA USO PROPIO	0	0,0	1	100,0	1	3,3	0,0	5,8	Sección T	
97	Actividades de los hogares como empleadores de personal doméstico	0	0,0	1	100,0	1	3,3	0,0	5,8	97	
98	Actividades de los hogares como productores de bienes y servicios para uso propio	0	0,0	0	0	0	0,0	0,0	0,0	98	
Sección U	ACTIVIDADES DE ORGANIZACIONES Y ORGANISMOS EXTRATERRITORIALES	0	0,0	0	0	0	0,0	0,0	0,0	Sección U	
99	Actividades de organizaciones y organismos extraterritoriales	0	0,0	0	0	0	0,0	0,0	0,0	99	
OTROS SIN CLASIFICAR		0	0,0	0	0	0	0,0	0,0	0,0	i.i total	
TOTAL		26	86,67	4	13,33	30	100	4,9	0,9	3,1	

ACCIDENTES CON BAJA IN ITINERE

Cuadro 17

POR FECHA DE BAJA MÉDICA

EVOLUCIÓN INTERANUAL: ENERO 2020 - DICIEMBRE 2020

BUENA EVOLUCIÓN	MALA EVOLUCIÓN	AUMENTO DE POBLACIÓN EXPUESTA
-----------------	----------------	-------------------------------

COMUNITAT VALENCIANA

SECTOR	TOTAL ACCIDENTES / ▲%		TRABAJADORES EXPUESTOS / ▲%		Índice de Incidencia x 100.000 / ▲%	
	VARONES	MUJERES	VARONES	MUJERES	VARONES	MUJERES
AGRARIO	127	57	44.240	11.099	286,2	517,0
	6,7	-4,9	-8,2	-7,1	16,2	2,4
INDUSTRIA	703	307	201.699	75.734	348,3	406,0
	-19,9	-11,8	-2,3	-3,5	-18,0	-8,6
CONSTRUCCIÓN	257	24	112.798	14.399	228,1	164,3
	-28,3	-46,2	0,0	0,1	-28,3	-46,3
SERVICIOS	1.835	2.671	645.061	729.376	284,5	366,1
	-29,4	-27,9	-2,1	-1,9	-27,9	-26,5
SIN CLASIFICAR	0	0	0	0	0,0	0,0
	0,0	0,0	0,0	0,0	0,0	0,0
TOTAL	2.917	3.064	1.003.797	830.607	290,6	368,8
	-26,2	-26,3	-2,2	-2,0	-24,6	-24,8

SECTOR	ACCIDENTES GRAVES / ▲%		TRABAJADORES EXPUESTOS / ▲%		Índice de Incidencia x 100.000 / ▲%	
	VARONES	MUJERES	VARONES	MUJERES	VARONES	MUJERES
AGRARIO	1	0	44.240	11.099	2,3	0,0
	-75,0	0,0	-8,2	-7,1	-72,8	0,0
INDUSTRIA	13	3	201.699	75.734	6,5	3,7
	1,4	-5,9	-2,3	-3,5	3,7	-2,5
CONSTRUCCIÓN	5	0	112.798	14.399	4,4	0,0
	0,0	0,0	0,0	0,1	0,0	0,0
SERVICIOS	44	33	645.061	729.376	6,9	4,5
	-21,2	9,9	-2,1	-1,9	-19,4	11,9
SIN CLASIFICAR	0	0	0	0	0,0	0,0
	0,0	0,0	0,0	0,0	0,0	0,0
TOTAL	64	35	1.003.797	830.607	6,3	4,2
	-18,9	8,9	-2,2	-2,0	-17,1	11,1

SECTOR	ACCIDENTES MORTALES / ▲%		TRABAJADORES EXPUESTOS / ▲%		Índice de Incidencia x 100.000 / ▲%	
	VARONES	MUJERES	VARONES	MUJERES	VARONES	MUJERES
AGRARIO	1	1	44.240	11.099	2,3	9,0
	0,0	0,0	-8,2	-7,1	8,9	0,0
INDUSTRIA	6	0	201.699	75.734	3,0	0,0
	50,0	0,0	-2,3	-3,5	53,5	0,0
CONSTRUCCIÓN	1	0	112.798	14.399	0,9	0,0
	-75,0	0,0	0,0	0,1	-75,0	0,0
SERVICIOS	6	3	645.061	729.376	0,9	0,5
	-53,1	68,8	-2,1	-1,9	-52,1	71,9
SIN CLASIFICAR	0	0	0	0	0,0	0,0
	0,0	0,0	0,0	0,0	0,0	0,0
TOTAL	14	4	1.003.797	830.607	1,4	0,5
	-34,2	102,6	-2,2	-2,0	-32,7	106,8

Datos de accidentes: Base de datos del sistema Delt@ y contabilizados por baja médica en el periodo considerado.

Datos índices de Incidencia x 100.000 trabajadores expuestos.

▲% : Variación relativa porcentual con respecto al intervalo interanual inmediato anterior

ACCIDENTES CON BAJA IN ITINERE

Cuadro 18

POR FECHA DE BAJA MÉDICA

EVOLUCIÓN INTERANUAL: ENERO 2020 - DICIEMBRE 2020

BUENA EVOLUCIÓN	MALA EVOLUCIÓN	AUMENTO DE POBLACIÓN EXPUESTA
-----------------	----------------	-------------------------------

PROVINCIA DE ALICANTE

SECTOR	TOTAL ACCIDENTES / ▲%		TRABAJADORES EXPUESTOS / ▲%		Índice de Incidencia x 100.000 / ▲%	
	VARONES	MUJERES	VARONES	MUJERES	VARONES	MUJERES
AGRARIO	55	28	11.930	4.626	461,0	605,3
	34,7	-0,6	-10,5	-5,1	50,6	4,7
INDUSTRIA	162	79	58.261	24.360	278,6	323,0
	-33,7	-18,9	-6,1	-9,4	-29,4	-10,5
CONSTRUCCIÓN	106	7	43.734	5.451	242,5	127,3
	-24,8	-42,2	-0,9	-1,4	-24,1	-41,3
SERVICIOS	624	834	228.221	249.404	273,3	334,5
	-32,3	-31,4	-3,3	-3,0	-29,9	-29,3
SIN CLASIFICAR	0	0	0	0	0,0	0,0
	0,0	0,0	0,0	0,0	0,0	0,0
TOTAL	946	949	342.147	283.841	276,4	334,5
	-29,8	-29,9	-3,8	-3,6	-27,0	-27,3

SECTOR	ACCIDENTES GRAVES / ▲%		TRABAJADORES EXPUESTOS / ▲%		Índice de Incidencia x 100.000 / ▲%	
	VARONES	MUJERES	VARONES	MUJERES	VARONES	MUJERES
AGRARIO	0	0	11.930	4.626	0,0	0,0
	-100,0	0,0	-10,5	-5,1	-100,0	0,0
INDUSTRIA	3	2	58.261	24.360	5,7	6,8
	-33,3	66,7	-6,1	-9,4	-29,0	84,0
CONSTRUCCIÓN	4	0	43.734	5.451	9,1	0,0
	100,0	0,0	-0,9	-1,4	101,7	0,0
SERVICIOS	21	10	228.221	249.404	9,3	3,9
	-4,8	-28,9	-3,3	-3,0	-1,5	-26,7
SIN CLASIFICAR	0	0	0	0	0,0	0,0
	0,0	0,0	0,0	0,0	0,0	0,0
TOTAL	29	11	342.147	283.841	8,4	4,0
	-5,8	-22,1	-3,8	-3,6	-2,1	-19,2

SECTOR	ACCIDENTES MORTALES / ▲%		TRABAJADORES EXPUESTOS / ▲%		Índice de Incidencia x 100.000 / ▲%	
	VARONES	MUJERES	VARONES	MUJERES	VARONES	MUJERES
AGRARIO	0	0	11.930	4.626	0,0	0,0
	0,0	0,0	-10,5	-5,1	0,0	0,0
INDUSTRIA	2	0	58.261	24.360	3,4	0,0
	0,0	0,0	-6,1	-9,4	0,0	0,0
CONSTRUCCIÓN	1	0	43.734	5.451	2,3	0,0
	0,0	0,0	-0,9	-1,4	0,9	0,0
SERVICIOS	3	2	228.221	249.404	1,3	0,8
	-57,1	0,0	-3,3	-3,0	-55,7	0,0
SIN CLASIFICAR	0	0	0	0	0,0	0,0
	0,0	0,0	0,0	0,0	0,0	0,0
TOTAL	6	2	342.147	283.841	1,8	0,7
	-25,0	0,0	-3,8	-3,6	-22,1	0,0

Datos de accidentes: Base de datos del sistema Delt@ y contabilizados por baja médica en el periodo considerado.

Datos índices de Incidencia x 100.000 trabajadores expuestos.

▲% : Variación relativa porcentual con respecto al intervalo interanual inmediato anterior

ACCIDENTES CON BAJA IN ITINERE

Cuadro 19

POR FECHA DE BAJA MÉDICA

EVOLUCIÓN INTERANUAL: ENERO 2020 - DICIEMBRE 2020

BUENA EVOLUCIÓN	MALA EVOLUCIÓN	AUMENTO DE POBLACIÓN EXPUESTA
-----------------	----------------	-------------------------------

PROVINCIA DE CASTELLÓN

SECTOR	TOTAL ACCIDENTES / ▲%		TRABAJADORES EXPUESTOS / ▲%		Índice de Incidencia x 100.000 / ▲%	
	VARONES	MUJERES	VARONES	MUJERES	VARONES	MUJERES
AGRARIO	15	2	8.948	1.805	167,6	110,8
	-21,1	-81,8	-0,8	-2,3	-20,4	-81,4
INDUSTRIA	123	32	36.605	10.794	336,6	294,6
	-24,9	-46,1	-0,9	-1,7	-24,2	-45,2
CONSTRUCCIÓN	24	1	13.808	1.550	173,8	64,5
	-24,6	-86,1	1,0	1,8	-25,3	-86,3
SERVICIOS	145	240	66.505	85.532	218,8	280,0
	-24,6	-26,1	-3,0	-2,1	-22,3	-24,5
SIN CLASIFICAR	0	0	0	0	0,0	0,0
	0,0	0,0	0,0	0,0	0,0	0,0
TOTAL	307	275	125.866	99.682	244,2	275,5
	-24,6	-31,6	-1,8	-2,0	-23,2	-30,2

SECTOR	ACCIDENTES GRAVES / ▲%		TRABAJADORES EXPUESTOS / ▲%		Índice de Incidencia x 100.000 / ▲%	
	VARONES	MUJERES	VARONES	MUJERES	VARONES	MUJERES
AGRARIO	-	-	8.948	1.805	0,0	0,0
	0,0	0,0	-0,8	-2,3	-100,0	0,0
INDUSTRIA	2	0	36.605	10.794	5,5	0,0
	-33,3	0,0	-0,9	-1,7	-32,8	0,0
CONSTRUCCIÓN	-	-	13.808	1.550	0,0	0,0
	0,0	0,0	1,0	1,8	0,0	0,0
SERVICIOS	7	0	66.505	85.532	10,5	0,0
	75,0	-100,0	-3,0	-2,1	80,3	-100,0
SIN CLASIFICAR	0	0	0	0	0,0	0,0
	0,0	0,0	0,0	0,0	0,0	0,0
TOTAL	9	0	125.866	99.682	7,2	0,0
	12,5	-100,0	-1,8	-2,0	14,5	-100,0

SECTOR	ACCIDENTES MORTALES / ▲%		TRABAJADORES EXPUESTOS / ▲%		Índice de Incidencia x 100.000 / ▲%	
	VARONES	MUJERES	VARONES	MUJERES	VARONES	MUJERES
AGRARIO	1	0	8.948	1.805	11,2	0,0
	0,0	0,0	-0,8	-2,3	0,0	0,0
INDUSTRIA	1	0	36.605	10.794	2,7	0,0
	-75,0	0,0	-0,9	-1,7	-74,8	0,0
CONSTRUCCIÓN	0	0	13.808	1.550	0,0	0,0
	0,0	0,0	1,0	1,8	0,0	0,0
SERVICIOS	0	0	66.505	85.532	0,0	0,0
	-100,0	-100,0	-3,0	-2,1	-100,0	-100,0
SIN CLASIFICAR	0	0	0	0	0,0	0,0
	0,0	0,0	0,0	0,0	0,0	0,0
TOTAL	2	0	125.866	99.682	1,6	0,0
	-60,0	-100,0	-1,8	-2,0	-59,3	-100,0

Datos de accidentes: Base de datos del sistema Delt@ y contabilizados por baja médica en el periodo considerado.

Datos índices de Incidencia x 100.000 trabajadores expuestos.

▲% : Variación relativa porcentual con respecto al intervalo interanual inmediato anterior

ACCIDENTES CON BAJA IN ITINERE

Cuadro 20

POR FECHA DE BAJA MÉDICA

EVOLUCIÓN INTERANUAL: ENERO 2020 - DICIEMBRE 2020

BUENA EVOLUCIÓN	MALA EVOLUCIÓN	AUMENTO DE POBLACIÓN EXPUESTA
-----------------	----------------	-------------------------------

PROVINCIA DE VALENCIA

SECTOR	TOTAL ACCIDENTES / ▲%		TRABAJADORES EXPUESTOS / ▲%		Índice de Incidencia x 100.000 / ▲%	
	VARONES	MUJERES	VARONES	MUJERES	VARONES	MUJERES
AGRARIO	57	27	23.362	4.667	242,5	586,0
	-4,0	30,2	-9,5	-10,6	6,1	45,7
INDUSTRIA	417	197	106.833	40.580	390,3	485,6
	-11,0	2,2	-0,6	-0,1	-10,5	2,4
CONSTRUCCIÓN	127	16	55.256	7.398	230,4	211,8
	-31,6	-37,0	0,5	0,9	-31,9	
SERVICIOS	1.066	1.597	350.335	394.440	304,3	404,8
	-28,3	-26,1	-1,2	-1,1	-27,5	-25,3
SIN CLASIFICAR	0	0	0	0	0,0	0,0
	0,0	0,0	0,0	0,0	0,0	0,0
TOTAL	1.665	1.839	535.785	447.085	310,7	411,4
	-24,3	-23,4	-1,3	-1,1	-23,3	-22,6

SECTOR	ACCIDENTES GRAVES / ▲%		TRABAJADORES EXPUESTOS / ▲%		Índice de Incidencia x 100.000 / ▲%	
	VARONES	MUJERES	VARONES	MUJERES	VARONES	MUJERES
AGRARIO	1	0	23.362	4.667	4,3	0,0
	-50,0	0,0	-9,5	-10,6	-44,8	0,0
INDUSTRIA	8	1	106.833	40.580	7,5	2,5
	60,0	-50,0	-0,6	-0,1	60,9	-49,9
CONSTRUCCIÓN	1	0	55.256	7.398	1,8	0,0
	-66,7	0,0	0,5	0,9	-66,8	0,0
SERVICIOS	17	22	350.335	394.440	4,7	5,7
	-44,8	60,2	-1,2	-1,1	-44,1	61,9
SIN CLASIFICAR	0	0	0	0	0,0	0,0
	0,0	0,0	0,0	0,0	0,0	0,0
TOTAL	26	24	535.785	447.085	4,9	5,3
	-34,3	49,7	-1,3	-1,1	-33,4	51,3

SECTOR	ACCIDENTES MORTALES / ▲%		TRABAJADORES EXPUESTOS / ▲%		Índice de Incidencia x 100.000 / ▲%	
	VARONES	MUJERES	VARONES	MUJERES	VARONES	MUJERES
AGRARIO	0	1	23.362	4.667	0,0	21,4
	-100,0	0,0	-9,5	-10,6	-100,0	0,0
INDUSTRIA	3	0	106.833	40.580	2,8	0,0
	0,0	0,0	-0,6	-0,1	0,0	0,0
CONSTRUCCIÓN	0	0	55.256	7.398	0,0	0,0
	-100,0	0,0	0,5	0,9	-100,0	0,0
SERVICIOS	3	1	350.335	394.440	0,8	0,3
	-33,3	33,3	-1,2	-1,1	-32,5	34,8
SIN CLASIFICAR	0	0	0	0	0,0	0,0
	0,0	0,0	0,0	0,0	0,0	0,0
TOTAL	6	2	535.785	447.085	1,1	0,5
	-27,4	103,2	-1,3	-1,1	-26,5	105,3

Datos de accidentes: Base de datos del sistema Delt@ y contabilizados por baja médica en el periodo considerado.

Datos índices de Incidencia x 100.000 trabajadores expuestos.

▲% : Variación relativa porcentual con respecto al intervalo interanual inmediato anterior

TOTAL DE ACCIDENTES CON BAJA, IN ITINERE POR GÉNERO, SECCIONES Y DIVISIONES, EN LA COMUNITAT VALENCIANA

Datos contabilizados según fecha de baja médica, correspondientes al período Interanual: enero 2020 - diciembre 2020

Cuadro 21

SECCIONES Y DIVISIONES CNAE-2009		TOTAL DE ACCIDENTES IN ITINERE								CNAE-2009
		VARONES		MUJERES		TOTAL		I.I cada 100000 trab.		
		Total	%	Total	%	Total	%	VARONES	MUJERES	
Sección A	AGRICULTURA, GANADERÍA, SILVICULTURA Y PESCA	127	68,8	57	31,2	184	3,1	286,2	517,0	Sección A
01	Agricultura, ganadería, caza y servicios relacionados con las mismas	116	67,6	55	32,4	171	2,9	291,8	537,3	01
02	Silvicultura y explotación forestal	7	77,8	2	22,2	9	0,2	257,0	294,5	02
03	Pesca y acuicultura	4	100,0	0	0,0	4	0,1	213,2	0,0	03
Sección B	INDUSTRIAS EXTRACTIVAS	2	100,0	0	0,0	2	0,0	152,3	0,0	Sección B
05	Extracción de antracita, hulla y lignito	0	0,0	0	0,0	0	0,0	0,0	0,0	05
06	Extracción de crudo de petróleo y gas natural	0	0,0	0	0,0	0	0,0	0,0	0,0	06
07	Extracción de minerales metálicos	0	0,0	0	0,0	0	0,0	0,0	0,0	07
08	Otras industrias extractivas	2	100,0	0	0,0	2	0,0	158,1	0,0	08
09	Actividades de apoyo a las industrias extractivas	0	0,0	0	0,0	0	0,0	0,0	0,0	09
Sección C	INDUSTRIA MANUFACTURERA	638	69,0	286	31,0	924	15,4	345,2	403,6	Sección C
10	Industria de la alimentación	103	48,6	109	51,4	212	3,5	506,6	634,4	10
11	Fabricación de bebidas	3	42,9	4	57,1	7	0,1	117,5	419,2	11
12	Industria del tabaco	0	0,0	2	100,0	2	0,0	0,0	6.315,8	12
13	Industria textil	30	69,8	13	30,2	43	0,7	315,8	250,2	13
14	Confección de prendas de vestir	6	35,3	11	64,7	17	0,3	494,4	324,7	14
15	Industria del cuero y del calzado	18	48,6	18	51,4	36	0,6	184,6	257,1	15
16	Industria de la madera y del corcho, excepto muebles; cestería y espartería	25	86,2	4	13,8	29	0,5	344,6	267,2	16
17	Industria del papel	13	72,2	5	27,8	18	0,3	217,7	315,0	17
18	Artes gráficas y reproducción de soportes grabados	14	60,9	9	39,1	23	0,4	259,8	386,1	18
19	Coquerías y refino de petróleo	0	0,0	0	0,0	0	0,0	0,0	0,0	19
20	Industria química	31	62,0	19	38,0	50	0,8	286,5	388,1	20
21	Fabricación de productos farmacéuticos	1	20,0	4	80,0	5	0,1	180,4	836,1	21
22	Fabricación de productos de caucho y plásticos	29	63,0	17	37,0	46	0,8	223,7	383,6	22
23	Fabricación de otros productos minerales no metálicos	85	85,0	15	15,0	100	1,7	377,3	307,1	23
24	Metalurgia; fabricación de productos de hierro, acero y ferroaleaciones	11	100,0	0	0,0	11	0,2	307,8	0,0	24
25	Fabricación de productos metálicos, excepto maquinaria y equipo	66	89,3	8	10,7	74	1,2	333,5	219,0	25
26	Fabricación de productos informáticos, electrónicos y ópticos	4	57,1	3	42,9	7	0,1	272,1	476,3	26
27	Fabricación de material y equipo eléctrico	6	60,0	4	40,0	10	0,2	227,7	394,6	27
28	Fabricación de maquinaria y equipo n.c.o.p.	43	89,6	5	10,4	48	0,8	339,7	217,5	28
29	Fabricación de vehículos de motor, remolques y semirremolques	82	78,8	22	21,2	104	1,7	578,6	820,0	29
30	Fabricación de otro material de transporte	5	100,0	0	0,0	5	0,1	251,8	0,0	30
31	Fabricación de muebles	21	91,3	2	8,7	23	0,4	263,6	98,3	31
32	Otras industrias manufactureras	19	64,5	11	35,5	30	0,5	522,4	420,4	32
33	Reparación e instalación de maquinaria y equipo	23	95,8	1	4,2	24	0,4	295,5	86,0	33
Sección D	SUMINISTRO DE ENERGÍA ELÉCTRICA, GAS, VAPOR Y AIRE ACONDICIONADO	4	80,0	1	20,0	5	0,1	188,5	165,3	Sección D
35	Suministro de energía eléctrica, gas, vapor y aire acondicionado	4	80,0	1	20,0	5	0,1	188,5	165,3	35
Sección E	SUMINISTRO DE AGUA, ACTIVIDADES DE SANEAMIENTO, GESTIÓN DE RESIDUOS Y DESCONTAMINACIÓN	59	74,1	20	25,9	79	1,3	434,6	504,0	Sección E
36	Captación, depuración y distribución de agua	17	81,0	4	19,0	21	0,4	389,4	314,8	36
37	Recogida y tratamiento de aguas residuales	2	100,0	0	0,0	2	0,0	204,1	0,0	37
38	Recogida, tratamiento y eliminación de residuos; valorización	39	70,2	17	29,8	56	0,9	488,1	655,3	38
39	Actividades de descontaminación y otros servicios de gestión de residuos	0	0,0	0	0,0	0	0,0	0,0	0,0	39
Sección F	CONSTRUCCIÓN	257	91,6	24	8,4	281	4,7	228,1	164,3	Sección F
41	Construcción de edificios	101	92,0	9	8,0	110	1,8	249,0	132,4	41
42	Ingeniería civil	11	84,6	2	15,4	13	0,2	237,5	361,8	42
43	Actividades de construcción especializada	145	91,9	13	8,1	158	2,6	214,9	179,0	43
Sección G	COMERCIO AL POR MAYOR Y AL POR MENOR; REPARACIÓN DE VEHÍCULOS DE MOTOR Y MOTOCICLETAS	548	45,5	657	54,5	1205	20,1	289,8	365,9	Sección G
45	Venta y reparación de vehículos de motor y motocicletas	104	89,7	12	10,3	116	1,9	357,3	208,1	45
46	Comercio al por mayor e intermediarios del comercio, excepto de vehículos de motor y motocicletas	218	53,5	189	46,5	407	6,8	274,5	378,5	46
47	Comercio al por menor, excepto de vehículos de motor y motocicletas	227	33,2	455	66,8	682	11,4	280,8	367,8	47
Sección H	TRANSPORTE Y ALMACENAMIENTO	219	75,9	69	24,1	288	4,8	291,9	390,2	Sección H
49	Transporte terrestre y por tubería	129	90,5	14	9,5	143	2,4	250,2	193,9	49
50	Transporte marítimo y por vías navegables interiores	5	55,6	4	44,4	9	0,2	534,6	987,2	50
51	Transporte aéreo	0	0,0	2	100,0	2	0,0	0,0	283,6	51
52	Almacenamiento y actividades anexas al transporte	59	64,9	32	35,1	91	1,5	361,2	495,7	52
53	Actividades postales y de correos	25	58,1	18	41,9	43	0,7	550,4	565,1	53
Sección I	HOSTELERÍA	351	52,2	322	47,8	673	11,3	487,3	363,4	Sección I
55	Servicios de alojamiento	46	50,5	46	49,5	92	1,5	529,7	411,1	55
56	Servicios de comidas y bebidas	305	52,5	276	47,5	581	9,7	481,4	356,6	56

SECCIONES Y DIVISIONES CNAE-2009		TOTAL DE ACCIDENTES IN ITINERE								
		VARONES		MUJERES		TOTAL		I.I cada 100000 trab.		CNAE-2009
		Total	%	Total	%	Total	%	VARONES	MUJERES	
Sección J	INFORMACIÓN Y COMUNICACIONES	35	50,7	34	49,3	69	1,2	137,8	313,1	Sección J
58	Edición	3	50,0	3	50,0	5	0,1	126,0	230,9	58
59	Actividades cinematográficas, de vídeo y de televisión, grabación de sonido y edición musical	0	0,0	3	100,0	3	0,1	0,0	323,0	59
60	Actividades de programación y emisión de radio y televisión	2	33,3	4	66,7	6	0,1	229,1	626,2	60
61	Telecomunicaciones	15	60,0	10	40,0	25	0,4	385,5	588,5	61
62	Programación, consultoría y otras actividades relacionadas con la informática	12	50,0	12	50,0	24	0,4	78,4	220,9	62
63	Servicios de información	4	60,0	2	40,0	6	0,1	208,6	223,1	63
Sección K	ACTIVIDADES FINANCIERAS Y DE SEGUROS	19	23,2	62	76,8	81	1,4	129,3	364,3	Sección K
64	Servicios financieros, excepto seguros y fondos de pensiones	13	31,7	28	68,3	41	0,7	167,7	303,0	64
65	Seguros, reaseguros y fondos de pensiones, excepto Seguridad Social obligatoria	2	13,3	13	86,7	15	0,3	106,4	625,6	65
66	Actividades auxiliares a los servicios financieros y a los seguros	4	15,4	21	84,6	25	0,4	78,8	367,2	66
Sección L	ACTIVIDADES INMOBILIARIAS	16	44,4	20	55,6	36	0,6	199,2	201,0	Sección L
68	Actividades inmobiliarias	16	44,4	20	55,6	36	0,6	199,2	201,0	68
Sección M	ACTIVIDADES PROFESIONALES, CIENTÍFICAS Y TÉCNICAS	53	38,1	85	61,9	138	2,3	120,9	187,5	Sección M
69	Actividades jurídicas y de contabilidad	13	26,0	37	74,0	50	0,8	102,2	191,2	69
70	Actividades de las sedes centrales; actividades de consultoría de gestión empresarial	6	53,8	6	46,2	12	0,2	192,2	141,5	70
71	Servicios técnicos de arquitectura e ingeniería; ensayos y análisis técnicos	16	51,6	15	48,4	31	0,5	122,8	239,8	71
72	Investigación y desarrollo	3	21,4	11	78,6	14	0,2	87,9	244,9	72
73	Publicidad y estudios de mercado	7	63,6	4	36,4	11	0,2	176,8	118,4	73
74	Otras actividades profesionales, científicas y técnicas	7	46,7	8	53,3	15	0,3	113,1	133,5	74
75	Actividades veterinarias	0	0,0	5	100,0	5	0,1	0,0	231,6	75
Sección N	ACTIVIDADES ADMINISTRATIVAS Y SERVICIOS AUXILIARES	179	41,3	255	58,7	434	7,3	293,6	394,8	Sección N
77	Actividades de alquiler	11	63,2	7	36,8	18	0,3	174,8	243,6	77
78	Actividades relacionadas con el empleo	27	84,4	5	15,6	32	0,5	205,3	67,9	78
79	Actividades de agencias de viajes, operadores turísticos, servicios de reservas y otros relacionados	0	0,0	5	100,0	5	0,1	0,0	200,5	79
80	Actividades de seguridad e investigación	40	65,1	21	34,9	61	1,0	438,1	1.118,1	80
81	Servicios a edificios y actividades de jardinería	70	29,2	169	70,8	239	4,0	365,9	439,5	81
82	Actividades administrativas de oficina y otras actividades auxiliares a las empresas	32	40,7	47	59,3	79	1,3	275,2	404,1	82
Sección O	ADMINISTRACION PÚBLICA Y DEFENSA; SEGURIDAD SOCIAL OBLIGATORIA	122	37,0	207	63,0	329	5,5	297,0	458,0	Sección O
84	Administración Pública y defensa; Seguridad Social obligatoria	122	37,0	207	63,0	329	5,5	297,0	458,0	84
Sección P	EDUCACIÓN	44	25,5	130	74,5	174	2,9	125,7	207,5	Sección P
85	Educación	44	25,5	130	74,5	174	2,9	125,7	207,5	85
Sección Q	ACTIVIDADES SANITARIAS Y DE SERVICIOS SOCIALES	141	18,0	643	82,0	784	13,1	367,8	578,6	Sección Q
86	Actividades sanitarias	97	17,3	461	82,7	558	9,3	326,7	567,8	86
87	Asistencia en establecimientos residenciales	23	14,4	134	85,6	157	2,6	464,8	685,5	87
88	Actividades de servicios sociales sin alojamiento	22	31,5	47	68,5	69	1,2	546,8	462,6	88
Sección R	ACTIVIDADES ARTÍSTICAS, RECREATIVAS Y DE ENTRETENIMIENTO	43	46,9	49	53,1	92	1,5	229,8	367,3	Sección R
90	Actividades de creación, artísticas y espectáculos	3	37,5	5	62,5	8	0,1	94,2	250,9	90
91	Actividades de bibliotecas, archivos, museos y otras actividades culturales	2	40,0	3	60,0	5	0,1	287,8	518,2	91
92	Actividades de juegos de azar y apuestas	13	54,2	11	45,8	24	0,4	567,3	443,8	92
93	Actividades deportivas, recreativas y de entretenimiento	25	45,8	30	54,2	55	0,9	199,8	361,3	93
Sección S	OTROS SERVICIOS	59	37,3	99	62,7	158	2,6	312,0	297,0	Sección S
94	Actividades asociativas	8	33,3	15	66,7	23	0,4	162,8	251,0	94
95	Reparación de ordenadores, efectos personales y artículos de uso doméstico	14	77,8	4	22,2	18	0,3	293,2	256,0	95
96	Otros servicios personales	37	31,9	80	68,1	117	2,0	398,1	309,9	96
Sección T	ACTIVIDADES DE LOS HOGARES COMO EMPLEADORES Y COMO PRODUCTORES DE BIENES Y SERVICIOS PARA USO PROPIO	10	23,5	33	76,5	43	0,7	264,0	109,1	Sección T
97	Actividades de los hogares como empleadores de personal doméstico	10	23,5	33	76,5	43	0,7	264,0	109,1	97
98	Actividades de los hogares como productores de bienes y servicios para uso propio	0	0,0	0	0,0	0	0,0	0,0	0,0	98
Sección U	ACTIVIDADES DE ORGANIZACIONES Y ORGANISMOS EXTRATERRITORIALES	0	0,0	2	100,0	2	0,0	0,0	2.173,9	Sección U
99	Actividades de organizaciones y organismos extraterritoriales	0	0,0	2	100,0	2	0,0	0,0	2.173,9	99
OTROS SIN CLASIFICAR		0	0,0	0	0	0	0,0	0,0	0,0	i.i total
TOTAL		2.970	49,66	3.011	50,34	5.981	100	295,9	362,5	326,0

ACCIDENTES GRAVES IN ITÍNERE POR GÉNERO, SECCIONES Y DIVISIONES, EN LA COMUNITAT VALENCIANA

Datos contabilizados según fecha de baja médica, correspondientes al periodo Interanual: enero 2020 - diciembre 2020

Cuadro 22

SECCIONES Y DIVISIONES CNAE-2009		ACCIDENTES GRAVES IN ITÍNERE								CNAE-2009
		VARONES		MUJERES		TOTAL		I.I cada 100000 trab.		
		Total	%	Total	%	Total	%	VARONES	MUJERES	
Sección A	AGRICULTURA, GANADERÍA, SILVICULTURA Y PESCA	1	100,0	0	0,0	1	1,0	2,3	0,0	Sección A
01	Agricultura, ganadería, caza y servicios relacionados con las mismas	1	100,0	0	0,0	1	1,0	2,5	0,0	01
02	Silvicultura y explotación forestal	0	0,0	0	0	0	0,0	0,0	0,0	02
03	Pesca y acuicultura	0	0,0	0	0	0	0,0	0,0	0,0	03
Sección B	INDUSTRIAS EXTRACTIVAS	0	0,0	0	0,0	0	0,0	0,0	0,0	Sección B
05	Extracción de antracita, hulla y lignito	0	0,0	0	0	0	0,0	0,0	0,0	05
06	Extracción de crudo de petróleo y gas natural	0	0,0	0	0	0	0,0	0,0	0,0	06
07	Extracción de minerales metálicos	0	0,0	0	0	0	0,0	0,0	0,0	07
08	Otras industrias extractivas	0	0,0	0	0	0	0,0	0,0	0,0	08
09	Actividades de apoyo a las industrias extractivas	0	0,0	0	0	0	0,0	0,0	0,0	09
Sección C	INDUSTRIA MANUFACTURERA	13	82,4	3	17,6	16	16,2	7,1	4,0	Sección C
10	Industria de la alimentación	0	0,0	0	0	0	0,0	0,0	0,0	10
11	Fabricación de bebidas	0	0,0	0	0	0	0,0	0,0	0,0	11
12	Industria del tabaco	0	0,0	0	0	0	0,0	0,0	0,0	12
13	Industria textil	2	66,7	1	33,3	3	3,0	21,1	19,2	13
14	Confección de prendas de vestir	0	0,0	0	0	0	0,0	0,0	0,0	14
15	Industria del cuero y del calzado	0	0,0	1	100,0	1	1,0	0,0	13,9	15
16	Industria de la madera y del corcho, excepto muebles; cestería y espartería	1	100,0	0	0,0	1	1,0	13,8	0,0	16
17	Industria del papel	0	0,0	0	0	0	0,0	0,0	0,0	17
18	Artes gráficas y reproducción de soportes grabados	0	0,0	0	0	0	0,0	0,0	0,0	18
19	Coquerías y refino de petróleo	0	0,0	0	0	0	0,0	0,0	0,0	19
20	Industria química	0	0,0	0	0	0	0,0	0,0	0,0	20
21	Fabricación de productos farmacéuticos	0	0,0	0	0	0	0,0	0,0	0,0	21
22	Fabricación de productos de caucho y plásticos	0	0,0	0	0	0	0,0	0,0	0,0	22
23	Fabricación de otros productos minerales no metálicos	2	100,0	0	0,0	2	2,0	8,9	0,0	23
24	Metalurgia; fabricación de productos de hierro, acero y ferroaleaciones	0	0,0	0	0	0	0,0	0,0	0,0	24
25	Fabricación de productos metálicos, excepto maquinaria y equipo	2	100,0	0	0,0	2	2,0	10,1	0,0	25
26	Fabricación de productos informáticos, electrónicos y ópticos	0	0,0	0	0	0	0,0	0,0	0,0	26
27	Fabricación de material y equipo eléctrico	0	0,0	0	0	0	0,0	0,0	0,0	27
28	Fabricación de maquinaria y equipo n.c.o.p.	3	100,0	0	0,0	3	3,0	23,7	0,0	28
29	Fabricación de vehículos de motor, remolques y semirremolques	2	100,0	0	0,0	2	2,0	14,1	0,0	29
30	Fabricación de otro material de transporte	0	0,0	0	0	0	0,0	0,0	0,0	30
31	Fabricación de muebles	1	100,0	0	0,0	1	1,0	12,6	0,0	31
32	Otras industrias manufactureras	1	100,0	0	0,0	1	1,0	27,0	0,0	32
33	Reparación e instalación de maquinaria y equipo	0	0,0	0	0	0	0,0	0,0	0,0	33
Sección D	SUMINISTRO DE ENERGÍA ELÉCTRICA, GAS, VAPOR Y AIRE ACONDICIONADO	0	0,0	0	0,0	0	0,0	0,0	0,0	Sección D
35	Suministro de energía eléctrica, gas, vapor y aire acondicionado	0	0,0	0	0	0	0,0	0,0	0,0	35
Sección E	SUMINISTRO DE AGUA, ACTIVIDADES DE SANEAMIENTO, GESTIÓN DE RESIDUOS Y DESCONTAMINACIÓN	0	0,0	0	0,0	0	0,0	0,0	0,0	Sección E
36	Captación, depuración y distribución de agua	0	0,0	0	0	0	0,0	0,0	0,0	36
37	Recogida y tratamiento de aguas residuales	0	0,0	0	0	0	0,0	0,0	0,0	37
38	Recogida, tratamiento y eliminación de residuos; valorización	0	0,0	0	0	0	0,0	0,0	0,0	38
39	Actividades de descontaminación y otros servicios de gestión de residuos	0	0,0	0	0	0	0,0	0,0	0,0	39
Sección F	CONSTRUCCIÓN	5	100,0	0	0,0	5	5,1	4,4	0,0	Sección F
41	Construcción de edificios	4	100,0	0	0,0	4	4,0	9,8	0,0	41
42	Ingeniería civil	0	0,0	0	0	0	0,0	0,0	0,0	42
43	Actividades de construcción especializada	1	100,0	0	0,0	1	1,0	1,5	0,0	43
Sección G	COMERCIO AL POR MAYOR Y AL POR MENOR; REPARACIÓN DE VEHÍCULOS DE MOTOR Y MOTOCICLETAS	8	56,3	6	43,8	14	14,1	4,2	3,4	Sección G
45	Venta y reparación de vehículos de motor y motocicletas	1	100,0	0	0,0	1	1,0	3,4	0,0	45
46	Comercio al por mayor e intermediarios del comercio, excepto de vehículos de motor y motocicletas	3	50,0	3	50,0	5	5,1	3,1	5,0	46
47	Comercio al por menor, excepto de vehículos de motor y motocicletas	4	55,6	4	44,4	8	8,1	5,5	2,9	47
Sección H	TRANSPORTE Y ALMACENAMIENTO	6	85,7	1	14,3	7	7,1	8,0	5,6	Sección H
49	Transporte terrestre y por tubería	6	100,0	0	0,0	6	6,1	11,6	0,0	49
50	Transporte marítimo y por vías navegables interiores	0	0,0	0	0	0	0,0	0,0	0,0	50
51	Transporte aéreo	0	0,0	0	0	0	0,0	0,0	0,0	51
52	Almacenamiento y actividades anexas al transporte	0	0,0	1	100,0	1	1,0	0,0	15,5	52
53	Actividades postales y de correos	0	0,0	0	0	0	0,0	0,0	0,0	53
Sección I	HOSTELERÍA	12	63,2	7	36,8	19	19,2	16,6	7,9	Sección I
55	Servicios de alojamiento	2	50,0	2	50,0	4	4,0	22,8	18,1	55
56	Servicios de comidas y bebidas	10	66,7	5	33,3	15	15,2	15,8	6,5	56

SECCIONES Y DIVISIONES CNAE-2009		ACCIDENTES GRAVES IN ITINERE								
		VARONES		MUJERES		TOTAL		I.I cada 100000 trab.		CNAE-2009
		Total	%	Total	%	Total	%	VARONES	MUJERES	
Sección J	INFORMACIÓN Y COMUNICACIONES	0	0,0	0	0	0	0,0	0,0	0,0	Sección J
58	Edición	0	0,0	0	0	0	0,0	0,0	0,0	58
59	Actividades cinematográficas, de vídeo y de televisión, grabación de sonido y edición musical	0	0,0	0	0	0	0,0	0,0	0,0	59
60	Actividades de programación y emisión de radio y televisión	0	0,0	0	0	0	0,0	0,0	0,0	60
61	Telecomunicaciones	0	0,0	0	0	0	0,0	0,0	0,0	61
62	Programación, consultoría y otras actividades relacionadas con la informática	0	0,0	0	0	0	0,0	0,0	0,0	62
63	Servicios de información	0	0,0	0	0	0	0,0	0,0	0,0	63
Sección K	ACTIVIDADES FINANCIERAS Y DE SEGUROS	0	0,0	2	100,0	2	2,0	0,0	11,7	Sección K
64	Servicios financieros, excepto seguros y fondos de pensiones	0	0,0	1	100,0	1	1,0	0,0	10,8	64
65	Seguros, reaseguros y fondos de pensiones, excepto Seguridad Social obligatoria	0	0,0	0	0	0	0,0	0,0	0,0	65
66	Actividades auxiliares a los servicios financieros y a los seguros	0	0,0	1	100,0	1	1,0	0,0	17,4	66
Sección L	ACTIVIDADES INMOBILIARIAS	1	100,0	0	0,0	1	1,0	12,5	0,0	Sección L
68	Actividades inmobiliarias	1	100,0	0	0,0	1	1,0	12,5	0,0	68
Sección M	ACTIVIDADES PROFESIONALES, CIENTÍFICAS Y TÉCNICAS	3	100,0	0	0,0	3	3,0	6,9	0,0	Sección M
69	Actividades jurídicas y de contabilidad	2	100,0	0	0,0	2	2,0	15,7	0,0	69
70	Actividades de las sedes centrales; actividades de consultoría de gestión empresarial	0	0,0	0	0	0	0,0	0,0	0,0	70
71	Servicios técnicos de arquitectura e ingeniería; ensayos y análisis técnicos	1	100,0	0	0,0	1	1,0	7,7	0,0	71
72	Investigación y desarrollo	0	0,0	0	0	0	0,0	0,0	0,0	72
73	Publicidad y estudios de mercado	0	0,0	0	0	0	0,0	0,0	0,0	73
74	Otras actividades profesionales, científicas y técnicas	0	0,0	0	0	0	0,0	0,0	0,0	74
75	Actividades veterinarias	0	0,0	0	0	0	0,0	0,0	0,0	75
Sección N	ACTIVIDADES ADMINISTRATIVAS Y SERVICIOS AUXILIARES	5	83,3	1	16,7	6	6,1	8,2	1,5	Sección N
77	Actividades de alquiler	0	0,0	0	0	0	0,0	0,0	0,0	77
78	Actividades relacionadas con el empleo	0	0,0	0	0	0	0,0	0,0	0,0	78
79	Actividades de agencias de viajes, operadores turísticos, servicios de reservas y otros relacionados	0	0,0	0	0	0	0,0	0,0	0,0	79
80	Actividades de seguridad e investigación	1	50,0	1	50,0	2	2,0	11,0	52,5	80
81	Servicios a edificios y actividades de jardinería	3	100,0	0	0,0	3	3,0	15,7	0,0	81
82	Actividades administrativas de oficina y otras actividades auxiliares a las empresas	1	100,0	0	0,0	1	1,0	8,6	0,0	82
Sección O	ADMINISTRACIÓN PÚBLICA Y DEFENSA; SEGURIDAD SOCIAL OBLIGATORIA	1	20,0	4	80,0	5	5,1	2,4	8,8	Sección O
84	Administración Pública y defensa; Seguridad Social obligatoria	1	20,0	4	80,0	5	5,1	2,4	8,8	84
Sección P	EDUCACIÓN	2	40,0	3	60,0	5	5,1	5,7	4,8	Sección P
85	Educación	2	40,0	3	60,0	5	5,1	5,7	4,8	85
Sección Q	ACTIVIDADES SANITARIAS Y DE SERVICIOS SOCIALES	2	33,3	5	66,7	7	7,1	6,1	4,2	Sección Q
86	Actividades sanitarias	2	33,3	5	66,7	7	7,1	7,9	5,7	86
87	Asistencia en establecimientos residenciales	0	0,0	0	0	0	0,0	0,0	0,0	87
88	Actividades de servicios sociales sin alojamiento	0	0,0	0	0	0	0,0	0,0	0,0	88
Sección R	ACTIVIDADES ARTÍSTICAS, RECREATIVAS Y DE ENTRETENIMIENTO	2	100,0	0	0,0	2	2,0	10,7	0,0	Sección R
90	Actividades de creación, artísticas y espectáculos	0	0,0	0	0	0	0,0	0,0	0,0	90
91	Actividades de bibliotecas, archivos, museos y otras actividades culturales	0	0,0	0	0	0	0,0	0,0	0,0	91
92	Actividades de juegos de azar y apuestas	1	100,0	0	0,0	1	1,0	43,6	0,0	92
93	Actividades deportivas, recreativas y de entretenimiento	1	100,0	0	0,0	1	1,0	7,9	0,0	93
Sección S	OTROS SERVICIOS	0	0,0	2	100,0	2	2,0	0,0	6,0	Sección S
94	Actividades asociativas	0	0,0	0	0	0	0,0	0,0	0,0	94
95	Reparación de ordenadores, efectos personales y artículos de uso doméstico	0	0,0	0	0	0	0,0	0,0	0,0	95
96	Otros servicios personales	0	0,0	2	100,0	2	2,0	0,0	7,8	96
Sección T	ACTIVIDADES DE LOS HOGARES COMO EMPLEADORES Y COMO PRODUCTORES DE BIENES Y SERVICIOS PARA USO PROPIO	2	50,0	2	50,0	4	4,0	52,2	6,6	Sección T
97	Actividades de los hogares como empleadores de personal doméstico	2	50,0	2	50,0	4	4,0	52,2	6,6	97
98	Actividades de los hogares como productores de bienes y servicios para uso propio	0	0,0	0	0	0	0,0	0,0	0,0	98
Sección U	ACTIVIDADES DE ORGANIZACIONES Y ORGANISMOS EXTRATERRITORIALES	0	0,0	0	0	0	0,0	0,0	0,0	Sección U
99	Actividades de organizaciones y organismos extraterritoriales	0	0,0	0	0	0	0,0	0,0	0,0	99
OTROS SIN CLASIFICAR		0	0,0	0	0	0	0,0	0,0	0,0	i.i total
TOTAL		65	65,66	34	34,34	99	100	6,5	4,1	5,4

TOTAL DE ACCIDENTES MORTALES, IN ITINERE POR GÉNERO, SECCIONES Y DIVISIONES, EN LA COMUNITAT VALENCIANA

Datos contabilizados según fecha de baja médica, correspondientes al período Interanual: enero 2020 - diciembre 2020

Cuadro 23

SECCIONES Y DIVISIONES CNAE-2009		TOTAL DE ACCIDENTES MORTALES, IN ITINERE								CNAE-2009
		VARONES		MUJERES		TOTAL		I.I cada 100000 trab.		
		Total	%	Total	%	Total	%	VARONES	MUJERES	
Sección A	AGRICULTURA, GANADERÍA, SILVICULTURA Y PESCA	1	50,0	1	50,0	2	11,1	2,3	9,7	Sección A
01	Agricultura, ganadería, caza y servicios relacionados con las mismas	1	50,0	1	50,0	2	11,1	2,5	9,7	01
02	Silvicultura y explotación forestal	0	0,0	0	0	0	0,0	0,0	0,0	02
03	Pesca y acuicultura	0	0,0	0	0	0	0,0	0,0	0,0	03
Sección B	INDUSTRIAS EXTRACTIVAS	0	0,0	0	0,0	0	0,0	0,0	0,0	Sección B
05	Extracción de antracita, hulla y lignito	0	0,0	0	0	0	0,0	0,0	0,0	05
06	Extracción de crudo de petróleo y gas natural	0	0,0	0	0	0	0,0	0,0	0,0	06
07	Extracción de minerales metálicos	0	0,0	0	0	0	0,0	0,0	0,0	07
08	Otras industrias extractivas	0	0,0	0	0	0	0,0	0,0	0,0	08
09	Actividades de apoyo a las industrias extractivas	0	0,0	0	0	0	0,0	0,0	0,0	09
Sección C	INDUSTRIA MANUFACTURERA	6	100,0	0	0,0	6	33,3	3,2	0,0	Sección C
10	Industria de la alimentación	0	0,0	0	0	0	0,0	0,0	0,0	10
11	Fabricación de bebidas	0	0,0	0	0	0	0,0	0,0	0,0	11
12	Industria del tabaco	0	0,0	0	0	0	0,0	0,0	0,0	12
13	Industria textil	1	100,0	0	0,0	1	5,6	10,5	0,0	13
14	Confección de prendas de vestir	0	0,0	0	0	0	0,0	0,0	0,0	14
15	Industria del cuero y del calzado	1	100,0	0	0,0	1	5,6	10,5	0,0	15
16	Industria de la madera y del corcho, excepto muebles; cestería y espartería	0	0,0	0	0	0	0,0	0,0	0,0	16
17	Industria del papel	0	0,0	0	0	0	0,0	0,0	0,0	17
18	Artes gráficas y reproducción de soportes grabados	0	0,0	0	0	0	0,0	0,0	0,0	18
19	Coquerías y refino de petróleo	0	0,0	0	0	0	0,0	0,0	0,0	19
20	Industria química	0	0,0	0	0	0	0,0	0,0	0,0	20
21	Fabricación de productos farmacéuticos	0	0,0	0	0	0	0,0	0,0	0,0	21
22	Fabricación de productos de caucho y plásticos	1	100,0	0	0,0	1	5,6	7,7	0,0	22
23	Fabricación de otros productos minerales no metálicos	0	0,0	0	0	0	0,0	0,0	0,0	23
24	Metalurgia; fabricación de productos de hierro, acero y ferroaleaciones	0	0,0	0	0	0	0,0	0,0	0,0	24
25	Fabricación de productos metálicos, excepto maquinaria y equipo	1	100,0	0	0,0	1	5,6	5,0	0,0	25
26	Fabricación de productos informáticos, electrónicos y ópticos	0	0,0	0	0	0	0,0	0,0	0,0	26
27	Fabricación de material y equipo eléctrico	0	0,0	0	0	0	0,0	0,0	0,0	27
28	Fabricación de maquinaria y equipo n.c.o.p.	0	0,0	0	0	0	0,0	0,0	0,0	28
29	Fabricación de vehículos de motor, remolques y semirremolques	2	100,0	0	0,0	2	11,1	14,1	0,0	29
30	Fabricación de otro material de transporte	0	0,0	0	0	0	0,0	0,0	0,0	30
31	Fabricación de muebles	0	0,0	0	0	0	0,0	0,0	0,0	31
32	Otras industrias manufactureras	0	0,0	0	0	0	0,0	0,0	0,0	32
33	Reparación e instalación de maquinaria y equipo	0	0,0	0	0	0	0,0	0,0	0,0	33
Sección D	SUMINISTRO DE ENERGÍA ELÉCTRICA, GAS, VAPOR Y AIRE ACONDICIONADO	0	0,0	0	0,0	0	0,0	0,0	0,0	Sección D
35	Suministro de energía eléctrica, gas, vapor y aire acondicionado	0	0,0	0	0	0	0,0	0,0	0,0	35
Sección E	SUMINISTRO DE AGUA, ACTIVIDADES DE SANEAMIENTO, GESTIÓN DE RESIDUOS Y DESCONTAMINACIÓN	0	0,0	0	0,0	0	0,0	0,0	0,0	Sección E
36	Captación, depuración y distribución de agua	0	0,0	0	0	0	0,0	0,0	0,0	36
37	Recogida y tratamiento de aguas residuales	0	0,0	0	0	0	0,0	0,0	0,0	37
38	Recogida, tratamiento y eliminación de residuos; valorización	0	0,0	0	0	0	0,0	0,0	0,0	38
39	Actividades de descontaminación y otros servicios de gestión de residuos	0	0,0	0	0	0	0,0	0,0	0,0	39
Sección F	CONSTRUCCIÓN	1	100,0	0	0,0	1	5,6	0,9	0,0	Sección F
41	Construcción de edificios	0	0,0	0	0	0	0,0	0,0	0,0	41
42	Ingeniería civil	0	0,0	0	0	0	0,0	0,0	0,0	42
43	Actividades de construcción especializada	1	100,0	0	0,0	1	5,6	1,5	0,0	43
Sección G	COMERCIO AL POR MAYOR Y AL POR MENOR; REPARACIÓN DE VEHÍCULOS DE MOTOR Y MOTOCICLETAS	2	100,0	0	0,0	2	11,1	1,1	0,0	Sección G
45	Venta y reparación de vehículos de motor y motocicletas	0	0,0	0	0	0	0,0	0,0	0,0	45
46	Comercio al por mayor e intermediarios del comercio, excepto de vehículos de motor y motocicletas	1	100,0	0	0,0	1	5,6	1,3	0,0	46
47	Comercio al por menor, excepto de vehículos de motor y motocicletas	1	100,0	0	0,0	1	5,6	1,2	0,0	47
Sección H	TRANSPORTE Y ALMACENAMIENTO	1	100,0	0	0,0	1	5,6	1,3	0,0	Sección H
49	Transporte terrestre y por tubería	1	100,0	0	0,0	1	5,6	1,9	0,0	49
50	Transporte marítimo y por vías navegables interiores	0	0,0	0	0	0	0,0	0,0	0,0	50
51	Transporte aéreo	0	0,0	0	0	0	0,0	0,0	0,0	51
52	Almacenamiento y actividades anexas al transporte	0	0,0	0	0	0	0,0	0,0	0,0	52
53	Actividades postales y de correos	0	0,0	0	0	0	0,0	0,0	0,0	53
Sección I	HOSTELERÍA	0	0,0	0	0,0	0	0,0	0,0	0,0	Sección I
55	Servicios de alojamiento	0	0,0	0	0	0	0,0	0,0	0,0	55
56	Servicios de comidas y bebidas	0	0,0	0	0	0	0,0	0,0	0,0	56

SECCIONES Y DIVISIONES CNAE-2009		TOTAL DE ACCIDENTES MORTALES, IN ITINERE								
		VARONES		MUJERES		TOTAL		I.I cada 100000 trab.		CNAE-2009
		Total	%	Total	%	Total	%	VARONES	MUJERES	
Sección J	INFORMACIÓN Y COMUNICACIONES	0	0,0	1	100,0	1	5,6	0,0	9,2	Sección J
58	Edición	0	0,0	0	0	0	0,0	0,0	0,0	58
59	Actividades cinematográficas, de vídeo y de televisión, grabación de sonido y edición musical	0	0,0	0	0	0	0,0	0,0	0,0	59
60	Actividades de programación y emisión de radio y televisión	0	0,0	0	0	0	0,0	0,0	0,0	60
61	Telecomunicaciones	0	0,0	0	0	0	0,0	0,0	0,0	61
62	Programación, consultoría y otras actividades relacionadas con la informática	0	0,0	0	0	0	0,0	0,0	0,0	62
63	Servicios de información	0	0,0	1	100,0	1	5,6	0,0	92,9	63
Sección K	ACTIVIDADES FINANCIERAS Y DE SEGUROS	0	0,0	0	0	0	0,0	0,0	0,0	Sección K
64	Servicios financieros, excepto seguros y fondos de pensiones	0	0,0	0	0	0	0,0	0,0	0,0	64
65	Seguros, reaseguros y fondos de pensiones, excepto Seguridad Social obligatoria	0	0,0	0	0	0	0,0	0,0	0,0	65
66	Actividades auxiliares a los servicios financieros y a los seguros	0	0,0	0	0	0	0,0	0,0	0,0	66
Sección L	ACTIVIDADES INMOBILIARIAS	0	0,0	0	0	0	0,0	0,0	0,0	Sección L
68	Actividades inmobiliarias	0	0,0	0	0	0	0,0	0,0	0,0	68
Sección M	ACTIVIDADES PROFESIONALES, CIENTÍFICAS Y TÉCNICAS	0	0,0	0	0	0	0,0	0,0	0,0	Sección M
69	Actividades jurídicas y de contabilidad	0	0,0	0	0	0	0,0	0,0	0,0	69
70	Actividades de las sedes centrales; actividades de consultoría de gestión empresarial	0	0,0	0	0	0	0,0	0,0	0,0	70
71	Servicios técnicos de arquitectura e ingeniería; ensayos y análisis técnicos	0	0,0	0	0	0	0,0	0,0	0,0	71
72	Investigación y desarrollo	0	0,0	0	0	0	0,0	0,0	0,0	72
73	Publicidad y estudios de mercado	0	0,0	0	0	0	0,0	0,0	0,0	73
74	Otras actividades profesionales, científicas y técnicas	0	0,0	0	0	0	0,0	0,0	0,0	74
75	Actividades veterinarias	0	0,0	0	0	0	0,0	0,0	0,0	75
Sección N	ACTIVIDADES ADMINISTRATIVAS Y SERVICIOS AUXILIARES	1	100,0	0	0,0	1	5,6	1,6	0,0	Sección N
77	Actividades de alquiler	0	0,0	0	0	0	0,0	0,0	0,0	77
78	Actividades relacionadas con el empleo	0	0,0	0	0	0	0,0	0,0	0,0	78
79	Actividades de agencias de viajes, operadores turísticos, servicios de reservas y otros relacionados	0	0,0	0	0	0	0,0	0,0	0,0	79
80	Actividades de seguridad e investigación	1	100,0	0	0,0	1	5,6	11,0	0,0	80
81	Servicios a edificios y actividades de jardinería	0	0,0	0	0	0	0,0	0,0	0,0	81
82	Actividades administrativas de oficina y otras actividades auxiliares a las empresas	0	0,0	0	0	0	0,0	0,0	0,0	82
Sección O	ADMINISTRACIÓN PÚBLICA Y DEFENSA; SEGURIDAD SOCIAL OBLIGATORIA	0	0,0	0	0	0	0,0	0,0	0,0	Sección O
84	Administración Pública y defensa; Seguridad Social obligatoria	0	0,0	0	0	0	0,0	0,0	0,0	84
Sección P	EDUCACIÓN	0	0,0	1	100,0	1	5,6	0,0	1,6	Sección P
85	Educación	0	0,0	1	100,0	1	5,6	0,0	1,6	85
Sección Q	ACTIVIDADES SANITARIAS Y DE SERVICIOS SOCIALES	0	0,0	2	100,0	2	11,1	0,0	1,8	Sección Q
86	Actividades sanitarias	0	0,0	1	100,0	1	5,6	0,0	1,2	86
87	Asistencia en establecimientos residenciales	0	0,0	0	0	0	0,0	0,0	0,0	87
88	Actividades de servicios sociales sin alojamiento	0	0,0	1	100,0	1	5,6	0,0	9,8	88
Sección R	ACTIVIDADES ARTÍSTICAS, RECREATIVAS Y DE ENTRETENIMIENTO	1	100,0	0	0,0	1	5,6	5,3	0,0	Sección R
90	Actividades de creación, artísticas y espectáculos	0	0,0	0	0	0	0,0	0,0	0,0	90
91	Actividades de bibliotecas, archivos, museos y otras actividades culturales	0	0,0	0	0	0	0,0	0,0	0,0	91
92	Actividades de juegos de azar y apuestas	0	0,0	0	0	0	0,0	0,0	0,0	92
93	Actividades deportivas, recreativas y de entretenimiento	1	100,0	0	0,0	1	5,6	7,9	0,0	93
Sección S	OTROS SERVICIOS	0	0,0	0	0	0	0,0	0,0	0,0	Sección S
94	Actividades asociativas	0	0,0	0	0	0	0,0	0,0	0,0	94
95	Reparación de ordenadores, efectos personales y artículos de uso doméstico	0	0,0	0	0	0	0,0	0,0	0,0	95
96	Otros servicios personales	0	0,0	0	0	0	0,0	0,0	0,0	96
Sección T	ACTIVIDADES DE LOS HOGARES COMO EMPLEADORES Y COMO PRODUCTORES DE BIENES Y SERVICIOS PARA USO PROPIO	0	0,0	0	0	0	0,0	0,0	0,0	Sección T
97	Actividades de los hogares como empleadores de personal doméstico	0	0,0	0	0	0	0,0	0,0	0,0	97
98	Actividades de los hogares como productores de bienes y servicios para uso propio	0	0,0	0	0	0	0,0	0,0	0,0	98
Sección U	ACTIVIDADES DE ORGANIZACIONES Y ORGANISMOS EXTRATERRITORIALES	0	0,0	0	0	0	0,0	0,0	0,0	Sección U
99	Actividades de organizaciones y organismos extraterritoriales	0	0,0	0	0	0	0,0	0,0	0,0	99
OTROS SIN CLASIFICAR		0	0,0	0	0	0	0,0	0,0	0,0	i.i total
TOTAL		13	72,22	5	27,78	18	100	1,3	0,6	1,0

TOTAL DE ACCIDENTES CON BAJA IN ITINERE POR GÉNERO, SECCIONES Y DIVISIONES, EN ALICANTE

Datos contabilizados según fecha de baja médica, correspondientes al periodo Interanual: enero 2020 - diciembre 2020

Cuadro 24

SECCIONES Y DIVISIONES CNAE-2009		TOTAL DE ACCIDENTES IN ITINERE								
		VARONES		MUJERES		TOTAL		I.I cada 100000 trab.		CNAE-2009
		Total	%	Total	%	Total	%	VARONES	MUJERES	
Sección A	AGRICULTURA, GANADERÍA, SILVICULTURA Y PESCA	55	66,3	28	33,7	83	4,4	461,0	605,3	Sección A
01	Agricultura, ganadería, caza y servicios relacionados con las mismas	49	63,6	28	36,4	77	4,1	469,8	621,6	01
02	Silvicultura y explotación forestal	3	100,0	0	0,0	3	0,2	574,9	0,0	02
03	Pesca y acuicultura	3	100,0	0	0,0	3	0,2	306,4	0,0	03
Sección B	INDUSTRIAS EXTRACTIVAS	1	100,0	0	0,0	1	0,1	174,7	0,0	Sección B
05	Extracción de antracita, hulla y lignito	0	0,0	0	0,0	0	0,0	0,0	0,0	05
06	Extracción de crudo de petróleo y gas natural	0	0,0	0	0,0	0	0,0	0,0	0,0	06
07	Extracción de minerales metálicos	0	0,0	0	0,0	0	0,0	0,0	0,0	07
08	Otras industrias extractivas	1	100,0	0	0,0	1	0,1	180,1	0,0	08
09	Actividades de apoyo a las industrias extractivas	0	0,0	0	0,0	0	0,0	0,0	0,0	09
Sección C	INDUSTRIA MANUFACTURERA	137	64,2	77	35,8	214	11,3	263,1	332,3	Sección C
10	Industria de la alimentación	9	30,0	21	70,0	30	1,6	173,6	466,7	10
11	Fabricación de bebidas	1	100,0	0	0,0	1	0,1	254,8	0,0	11
12	Industria del tabaco	0	0,0	0	0,0	0	0,0	0,0	0,0	12
13	Industria textil	16	88,9	2	11,1	18	0,9	303,1	101,2	13
14	Confección de prendas de vestir	0	0,0	5	100,0	5	0,3	0,0	550,0	14
15	Industria del cuero y del calzado	17	50,0	17	50,0	33	1,7	187,0	248,1	15
16	Industria de la madera y del corcho, excepto muebles; cestería y espartería	6	85,7	1	14,3	7	0,4	289,6	249,0	16
17	Industria del papel	3	60,0	2	40,0	5	0,3	135,3	295,9	17
18	Artes gráficas y reproducción de soportes grabados	6	66,7	3	33,3	9	0,5	331,2	439,8	18
19	Coquerías y refino de petróleo	0	0,0	0	0,0	0	0,0	0,0	0,0	19
20	Industria química	7	77,8	2	22,2	9	0,5	515,1	302,6	20
21	Fabricación de productos farmacéuticos	1	33,3	2	66,7	3	0,2	316,9	760,0	21
22	Fabricación de productos de caucho y plásticos	13	61,9	8	38,1	21	1,1	231,7	397,3	22
23	Fabricación de otros productos minerales no metálicos	10	83,3	2	16,7	12	0,6	294,6	379,2	23
24	Metalurgia; fabricación de productos de hierro, acero y ferroaleaciones	2	100,0	0	0,0	2	0,1	176,5	0,0	24
25	Fabricación de productos metálicos, excepto maquinaria y equipo	16	88,9	2	11,1	18	0,9	300,9	201,4	25
26	Fabricación de productos informáticos, electrónicos y ópticos	0	0,0	0	0,0	0	0,0	0,0	0,0	26
27	Fabricación de material y equipo eléctrico	3	100,0	0	0,0	3	0,2	499,0	0,0	27
28	Fabricación de maquinaria y equipo n.c.o.p.	9	81,8	2	18,2	11	0,6	357,5	433,3	28
29	Fabricación de vehículos de motor, remolques y semirremolques	1	50,0	1	50,0	2	0,1	556,6	4.461,0	29
30	Fabricación de otro material de transporte	0	0,0	0	0,0	0	0,0	0,0	0,0	30
31	Fabricación de muebles	2	100,0	0	0,0	2	0,1	120,1	0,0	31
32	Otras industrias manufactureras	9	56,3	7	43,8	16	0,8	610,2	651,0	32
33	Reparación e instalación de maquinaria y equipo	7	100,0	0	0,0	7	0,4	370,9	0,0	33
Sección D	SUMINISTRO DE ENERGÍA ELÉCTRICA, GAS, VAPOR Y AIRE ACONDICIONADO	2	100,0	0	0,0	2	0,1	434,6	0,0	Sección D
35	Suministro de energía eléctrica, gas, vapor y aire acondicionado	2	100,0	0	0,0	2	0,1	434,6	0,0	35
Sección E	SUMINISTRO DE AGUA, ACTIVIDADES DE SANEAMIENTO, GESTIÓN DE RESIDUOS Y DESCONTAMINACIÓN	22	91,7	2	8,3	24	1,3	437,9	182,2	Sección E
36	Captación, depuración y distribución de agua	7	87,5	1	12,5	8	0,4	402,0	209,3	36
37	Recogida y tratamiento de aguas residuales	0	0,0	0	0,0	0	0,0	0,0	0,0	37
38	Recogida, tratamiento y eliminación de residuos; valorización	15	93,8	1	6,3	16	0,8	498,4	171,1	38
39	Actividades de descontaminación y otros servicios de gestión de residuos	0	0,0	0	0,0	0	0,0	0,0	0,0	39
Sección F	CONSTRUCCIÓN	106	93,9	7	6,1	113	6,0	242,5	127,3	Sección F
41	Construcción de edificios	42	87,8	6	12,2	48	2,5	261,6	202,8	41
42	Ingeniería civil	6	100,0	0	0,0	6	0,3	342,0	0,0	42
43	Actividades de construcción especializada	58	98,3	1	1,7	59	3,1	224,1	42,0	43
Sección G	COMERCIO AL POR MAYOR Y AL POR MENOR; REPARACIÓN DE VEHÍCULOS DE MOTOR Y MOTOCICLETAS	212	51,9	197	48,1	409	21,6	308,9	316,8	Sección G
45	Venta y reparación de vehículos de motor y motocicletas	39	90,7	4	9,3	43	2,3	365,6	191,5	45
46	Comercio al por mayor e intermediarios del comercio, excepto de vehículos de motor y motocicletas	77	63,9	43	36,1	120	6,3	298,7	307,2	46
47	Comercio al por menor, excepto de vehículos de motor y motocicletas	97	39,3	149	60,7	246	13,0	298,0	325,7	47
Sección H	TRANSPORTE Y ALMACENAMIENTO	64	69,9	27	30,1	91	4,8	286,8	523,1	Sección H
49	Transporte terrestre y por tubería	36	78,7	10	21,3	46	2,4	237,1	452,0	49
50	Transporte marítimo y por vías navegables interiores	2	40,0	3	60,0	5	0,3	270,7	854,9	50
51	Transporte aéreo	0	0,0	0	0,0	0	0,0	0,0	0,0	51
52	Almacenamiento y actividades anexas al transporte	12	65,0	7	35,0	19	1,0	316,8	448,6	52
53	Actividades postales y de correos	13	61,9	8	38,1	21	1,1	811,4	758,5	53
Sección I	HOSTELERÍA	129	52,6	117	47,4	246	13,0	387,8	317,4	Sección I
55	Servicios de alojamiento	26	54,0	23	46,0	49	2,6	490,3	360,6	55
56	Servicios de comidas y bebidas	103	52,2	94	47,8	197	10,4	368,0	308,5	56

SECCIONES Y DIVISIONES CNAE-2009		TOTAL DE ACCIDENTES IN ITINERE								
		VARONES		MUJERES		TOTAL		I.I cada 100000 trab.		CNAE-2009
		Total	%	Total	%	Total	%	VARONES	MUJERES	
Sección J	INFORMACIÓN Y COMUNICACIONES	8	40,0	12	60,0	20	1,1	106,8	382,3	Sección J
58	Edición	0	0,0	0	0	0	0,0	0,0	0,0	58
59	Actividades cinematográficas, de vídeo y de televisión, grabación de sonido y edición musical	0	0,0	1	100,0	1	0,1	0,0	461,4	59
60	Actividades de programación y emisión de radio y televisión	1	50,0	1	50,0	2	0,1	302,7	424,3	60
61	Telecomunicaciones	6	54,5	5	45,5	11	0,6	416,4	812,6	61
62	Programación, consultoría y otras actividades relacionadas con la informática	1	16,7	5	83,3	6	0,3	22,0	327,7	62
63	Servicios de información	0	0,0	0	0	0	0,0	0,0	0,0	63
Sección K	ACTIVIDADES FINANCIERAS Y DE SEGUROS	7	28,0	17	72,0	24	1,3	132,6	296,5	Sección K
64	Servicios financieros, excepto seguros y fondos de pensiones	4	36,4	7	63,6	11	0,6	146,2	215,6	64
65	Seguros, reaseguros y fondos de pensiones, excepto Seguridad Social obligatoria	1	14,3	6	85,7	7	0,4	154,8	961,9	65
66	Actividades auxiliares a los servicios financieros y a los seguros	2	28,6	4	71,4	6	0,3	101,6	219,0	66
Sección L	ACTIVIDADES INMOBILIARIAS	5	50,0	5	50,0	10	0,5	126,1	107,0	Sección L
68	Actividades inmobiliarias	5	50,0	5	50,0	10	0,5	126,1	107,0	68
Sección M	ACTIVIDADES PROFESIONALES, CIENTÍFICAS Y TÉCNICAS	21	56,4	17	43,6	38	2,0	163,4	117,5	Sección M
69	Actividades jurídicas y de contabilidad	7	43,8	9	56,3	16	0,8	163,8	138,1	69
70	Actividades de las sedes centrales; actividades de consultoría de gestión empresarial	3	80,0	1	20,0	4	0,2	264,6	53,8	70
71	Servicios técnicos de arquitectura e ingeniería; ensayos y análisis técnicos	6	60,0	4	40,0	10	0,5	180,1	278,5	71
72	Investigación y desarrollo	0	0,0	1	100,0	1	0,1	0,0	115,3	72
73	Publicidad y estudios de mercado	1	100,0	0	0,0	1	0,1	70,5	0,0	73
74	Otras actividades profesionales, científicas y técnicas	4	80,0	1	20,0	5	0,3	200,5	53,2	74
75	Actividades veterinarias	0	0,0	1	100,0	1	0,1	0,0	119,2	75
Sección N	ACTIVIDADES ADMINISTRATIVAS Y SERVICIOS AUXILIARES	44	34,8	81	65,2	125	6,6	232,9	399,3	Sección N
77	Actividades de alquiler	3	50,0	3	50,0	6	0,3	147,4	300,7	77
78	Actividades relacionadas con el empleo	1	100,0	0	0,0	1	0,1	38,5	0,0	78
79	Actividades de agencias de viajes, operadores turísticos, servicios de reservas y otros relacionados	0	0,0	3	100,0	3	0,2	0,0	333,9	79
80	Actividades de seguridad e investigación	9	55,6	8	44,4	17	0,9	337,1	1.417,6	80
81	Servicios a edificios y actividades de jardinería	24	30,5	54	69,5	78	4,1	307,8	393,6	81
82	Actividades administrativas de oficina y otras actividades auxiliares a las empresas	6	31,8	14	68,2	20	1,1	214,3	458,6	82
Sección O	ADMINISTRACIÓN PÚBLICA Y DEFENSA; SEGURIDAD SOCIAL OBLIGATORIA	41	34,1	80	65,9	121	6,4	275,4	544,0	Sección O
84	Administración Pública y defensa; Seguridad Social obligatoria	41	34,1	80	65,9	121	6,4	275,4	544,0	84
Sección P	EDUCACIÓN	13	30,4	31	69,6	44	2,3	122,7	155,6	Sección P
85	Educación	13	30,4	31	69,6	44	2,3	122,7	155,6	85
Sección Q	ACTIVIDADES SANITARIAS Y DE SERVICIOS SOCIALES	44	18,8	192	81,3	236	12,5	308,6	517,9	Sección Q
86	Actividades sanitarias	30	19,2	125	80,8	155	8,2	267,3	454,2	86
87	Asistencia en establecimientos residenciales	4	8,5	43	91,5	47	2,5	267,2	815,2	87
88	Actividades de servicios sociales sin alojamiento	10	29,7	24	70,3	34	1,8	597,8	571,2	88
Sección R	ACTIVIDADES ARTÍSTICAS, RECREATIVAS Y DE ENTRETENIMIENTO	14	58,3	10	41,7	24	1,3	216,6	224,6	Sección R
90	Actividades de creación, artísticas y espectáculos	0	0,0	0	0	0	0,0	0,0	0,0	90
91	Actividades de bibliotecas, archivos, museos y otras actividades culturales	0	0,0	1	100,0	1	0,1	0,0	643,1	91
92	Actividades de juegos de azar y apuestas	5	62,5	3	37,5	8	0,4	536,1	284,4	92
93	Actividades deportivas, recreativas y de entretenimiento	9	60,0	6	40,0	15	0,8	208,1	218,6	93
Sección S	OTROS SERVICIOS	18	32,1	37	67,9	55	2,9	255,4	298,9	Sección S
94	Actividades asociativas	1	14,3	6	85,7	7	0,4	61,5	301,3	94
95	Reparación de ordenadores, efectos personales y artículos de uso doméstico	5	71,4	2	28,6	7	0,4	285,9	408,9	95
96	Otros servicios personales	12	28,6	29	71,4	41	2,2	330,4	292,7	96
Sección T	ACTIVIDADES DE LOS HOGARES COMO EMPLEADORES Y COMO PRODUCTORES DE BIENES Y SERVICIOS PARA USO PROPIO	4	29,4	10	70,6	14	0,7	216,5	110,6	Sección T
97	Actividades de los hogares como empleadores de personal doméstico	4	29,4	10	70,6	14	0,7	216,5	110,6	97
98	Actividades de los hogares como productores de bienes y servicios para uso propio	0	0,0	0	0	0	0,0	0,0	0,0	98
Sección U	ACTIVIDADES DE ORGANIZACIONES Y ORGANISMOS EXTRATERRITORIALES	0	0,0	1	100,0	1	0,1	0,0	3.007,5	Sección U
99	Actividades de organizaciones y organismos extraterritoriales	0	0,0	1	100,0	1	0,1	0,0	3.007,5	99
OTROS SIN CLASIFICAR		0	0,0	0	0	0	0,0	0,0	0,0	i.i total
TOTAL		962	50,77	933	49,23	1.895	100	281,2	328,7	302,7

ACCIDENTES GRAVES IN ITINERE POR GÉNERO, SECCIONES Y DIVISIONES, EN ALICANTE

Datos contabilizados según fecha de baja médica, correspondientes al periodo Interanual: enero 2020 - diciembre 2020

Cuadro 25

SECCIONES Y DIVISIONES CNAE-2009		ACCIDENTES GRAVES IN ITINERE									
		VARONES		MUJERES		TOTAL		I.I cada 100000 trab.		CNAE-2009	
		Total	%	Total	%	Total	%	VARONES	MUJERES		
Sección A	AGRICULTURA, GANADERÍA, SILVICULTURA Y PESCA	0	0,0	0	0	0	0,0	0,0	0,0	0,0	Sección A
01	Agricultura, ganadería, caza y servicios relacionados con las mismas	0	0,0	0	0	0	0,0	0,0	0,0	0,0	01
02	Silvicultura y explotación forestal	0	0,0	0	0	0	0,0	0,0	0,0	0,0	02
03	Pesca y acuicultura	0	0,0	0	0	0	0,0	0,0	0,0	0,0	03
Sección B	INDUSTRIAS EXTRACTIVAS	0	0,0	0	0	0	0,0	0,0	0,0	0,0	Sección B
05	Extracción de antracita, hulla y lignito	0	0,0	0	0	0	0,0	0,0	0,0	0,0	05
06	Extracción de crudo de petróleo y gas natural	0	0,0	0	0	0	0,0	0,0	0,0	0,0	06
07	Extracción de minerales metálicos	0	0,0	0	0	0	0,0	0,0	0,0	0,0	07
08	Otras industrias extractivas	0	0,0	0	0	0	0,0	0,0	0,0	0,0	08
09	Actividades de apoyo a las industrias extractivas	0	0,0	0	0	0	0,0	0,0	0,0	0,0	09
Sección C	INDUSTRIA MANUFACTURERA	3	66,7	2	33,3	5	12,5	6,4	7,2	Sección C	
10	Industria de la alimentación	0	0,0	0	0	0	0,0	0,0	0,0	0,0	10
11	Fabricación de bebidas	0	0,0	0	0	0	0,0	0,0	0,0	0,0	11
12	Industria del tabaco	0	0,0	0	0	0	0,0	0,0	0,0	0,0	12
13	Industria textil	1	100,0	0	0,0	1	2,5	18,9	0,0	0,0	13
14	Confección de prendas de vestir	0	0,0	0	0	0	0,0	0,0	0,0	0,0	14
15	Industria del cuero y del calzado	0	0,0	1	100,0	1	2,5	0,0	15,0	15,0	15
16	Industria de la madera y del corcho, excepto muebles; cestería y espartería	1	100,0	0	0,0	1	2,5	48,3	0,0	0,0	16
17	Industria del papel	0	0,0	0	0	0	0,0	0,0	0,0	0,0	17
18	Artes gráficas y reproducción de soportes grabados	0	0,0	0	0	0	0,0	0,0	0,0	0,0	18
19	Coquerías y refino de petróleo	0	0,0	0	0	0	0,0	0,0	0,0	0,0	19
20	Industria química	0	0,0	0	0	0	0,0	0,0	0,0	0,0	20
21	Fabricación de productos farmacéuticos	0	0,0	0	0	0	0,0	0,0	0,0	0,0	21
22	Fabricación de productos de caucho y plásticos	0	0,0	0	0	0	0,0	0,0	0,0	0,0	22
23	Fabricación de otros productos minerales no metálicos	1	100,0	0	0,0	1	2,5	29,5	0,0	0,0	23
24	Metalurgia; fabricación de productos de hierro, acero y ferroaleaciones	0	0,0	0	0	0	0,0	0,0	0,0	0,0	24
25	Fabricación de productos metálicos, excepto maquinaria y equipo	1	100,0	0	0,0	1	2,5	18,8	0,0	0,0	25
26	Fabricación de productos informáticos, electrónicos y ópticos	0	0,0	0	0	0	0,0	0,0	0,0	0,0	26
27	Fabricación de material y equipo eléctrico	0	0,0	0	0	0	0,0	0,0	0,0	0,0	27
28	Fabricación de maquinaria y equipo n.c.o.p.	0	0,0	0	0	0	0,0	0,0	0,0	0,0	28
29	Fabricación de vehículos de motor, remolques y semirremolques	0	0,0	0	0	0	0,0	0,0	0,0	0,0	29
30	Fabricación de otro material de transporte	0	0,0	0	0	0	0,0	0,0	0,0	0,0	30
31	Fabricación de muebles	0	0,0	0	0	0	0,0	0,0	0,0	0,0	31
32	Otras industrias manufactureras	0	0,0	0	0	0	0,0	0,0	0,0	0,0	32
33	Reparación e instalación de maquinaria y equipo	0	0,0	0	0	0	0,0	0,0	0,0	0,0	33
Sección D	SUMINISTRO DE ENERGÍA ELÉCTRICA, GAS, VAPOR Y AIRE ACONDICIONADO	0	0,0	0	0	0	0,0	0,0	0,0	0,0	Sección D
35	Suministro de energía eléctrica, gas, vapor y aire acondicionado	0	0,0	0	0	0	0,0	0,0	0,0	0,0	35
Sección E	SUMINISTRO DE AGUA, ACTIVIDADES DE SANEAMIENTO, GESTIÓN DE RESIDUOS Y DESCONTAMINACIÓN	0	0,0	0	0	0	0,0	0,0	0,0	0,0	Sección E
36	Captación, depuración y distribución de agua	0	0,0	0	0	0	0,0	0,0	0,0	0,0	36
37	Recogida y tratamiento de aguas residuales	0	0,0	0	0	0	0,0	0,0	0,0	0,0	37
38	Recogida, tratamiento y eliminación de residuos; valorización	0	0,0	0	0	0	0,0	0,0	0,0	0,0	38
39	Actividades de descontaminación y otros servicios de gestión de residuos	0	0,0	0	0	0	0,0	0,0	0,0	0,0	39
Sección F	CONSTRUCCIÓN	4	100,0	0	0,0	4	10,0	9,1	0,0	Sección F	
41	Construcción de edificios	4	100,0	0	0,0	4	10,0	24,8	0,0	0,0	41
42	Ingeniería civil	0	0,0	0	0	0	0,0	0,0	0,0	0,0	42
43	Actividades de construcción especializada	0	0,0	0	0	0	0,0	0,0	0,0	0,0	43
Sección G	COMERCIO AL POR MAYOR Y AL POR MENOR; REPARACIÓN DE VEHÍCULOS DE MOTOR Y MOTOCICLETAS	5	85,7	1	14,3	6	15,0	7,5	1,4	Sección G	
45	Venta y reparación de vehículos de motor y motocicletas	0	0,0	0	0	0	0,0	0,0	0,0	0,0	45
46	Comercio al por mayor e intermediarios del comercio, excepto de vehículos de motor y motocicletas	1	66,7	1	33,3	2	5,0	5,2	4,7	4,7	46
47	Comercio al por menor, excepto de vehículos de motor y motocicletas	4	100,0	0	0,0	4	10,0	12,3	0,0	0,0	47
Sección H	TRANSPORTE Y ALMACENAMIENTO	5	100,0	0	0,0	5	12,5	22,5	0,0	Sección H	
49	Transporte terrestre y por tubería	5	100,0	0	0,0	5	12,5	32,7	0,0	0,0	49
50	Transporte marítimo y por vías navegables interiores	0	0,0	0	0	0	0,0	0,0	0,0	0,0	50
51	Transporte aéreo	0	0,0	0	0	0	0,0	0,0	0,0	0,0	51
52	Almacenamiento y actividades anexas al transporte	0	0,0	0	0	0	0,0	0,0	0,0	0,0	52
53	Actividades postales y de correos	0	0,0	0	0	0	0,0	0,0	0,0	0,0	53
Sección I	HOSTELERÍA	5	71,4	2	28,6	7	17,5	15,0	5,4	Sección I	
55	Servicios de alojamiento	1	100,0	0	0,0	1	2,5	18,5	0,0	0,0	55
56	Servicios de comidas y bebidas	4	66,7	2	33,3	6	15,0	14,3	6,6	6,6	56

SECCIONES Y DIVISIONES CNAE-2009		ACCIDENTES GRAVES IN ITINERE								
		VARONES		MUJERES		TOTAL		I.I cada 100000 trab.		CNAE-2009
		Total	%	Total	%	Total	%	VARONES	MUJERES	
Sección J	INFORMACIÓN Y COMUNICACIONES	0	0,0	0	0	0	0,0	0,0	0,0	Sección J
58	Edición	0	0,0	0	0	0	0,0	0,0	0,0	58
59	Actividades cinematográficas, de vídeo y de televisión, grabación de sonido y edición musical	0	0,0	0	0	0	0,0	0,0	0,0	59
60	Actividades de programación y emisión de radio y televisión	0	0,0	0	0	0	0,0	0,0	0,0	60
61	Telecomunicaciones	0	0,0	0	0	0	0,0	0,0	0,0	61
62	Programación, consultoría y otras actividades relacionadas con la informática	0	0,0	0	0	0	0,0	0,0	0,0	62
63	Servicios de información	0	0,0	0	0	0	0,0	0,0	0,0	63
Sección K	ACTIVIDADES FINANCIERAS Y DE SEGUROS	0	0,0	1	100,0	1	2,5	0,0	17,2	Sección K
64	Servicios financieros, excepto seguros y fondos de pensiones	0	0,0	1	100,0	1	2,5	0,0	30,8	64
65	Seguros, reaseguros y fondos de pensiones, excepto Seguridad Social obligatoria	0	0,0	0	0	0	0,0	0,0	0,0	65
66	Actividades auxiliares a los servicios financieros y a los seguros	0	0,0	0	0	0	0,0	0,0	0,0	66
Sección L	ACTIVIDADES INMOBILIARIAS	0	0,0	0	0	0	0,0	0,0	0,0	Sección L
68	Actividades inmobiliarias	0	0,0	0	0	0	0,0	0,0	0,0	68
Sección M	ACTIVIDADES PROFESIONALES, CIENTÍFICAS Y TÉCNICAS	2	100,0	0	0,0	2	5,0	15,2	0,0	Sección M
69	Actividades jurídicas y de contabilidad	2	100,0	0	0,0	2	5,0	46,8	0,0	69
70	Actividades de las sedes centrales; actividades de consultoría de gestión empresarial	0	0,0	0	0	0	0,0	0,0	0,0	70
71	Servicios técnicos de arquitectura e ingeniería; ensayos y análisis técnicos	0	0,0	0	0	0	0,0	0,0	0,0	71
72	Investigación y desarrollo	0	0,0	0	0	0	0,0	0,0	0,0	72
73	Publicidad y estudios de mercado	0	0,0	0	0	0	0,0	0,0	0,0	73
74	Otras actividades profesionales, científicas y técnicas	0	0,0	0	0	0	0,0	0,0	0,0	74
75	Actividades veterinarias	0	0,0	0	0	0	0,0	0,0	0,0	75
Sección N	ACTIVIDADES ADMINISTRATIVAS Y SERVICIOS AUXILIARES	1	100,0	0	0,0	1	2,5	5,3	0,0	Sección N
77	Actividades de alquiler	0	0,0	0	0	0	0,0	0,0	0,0	77
78	Actividades relacionadas con el empleo	0	0,0	0	0	0	0,0	0,0	0,0	78
79	Actividades de agencias de viajes, operadores turísticos, servicios de reservas y otros relacionados	0	0,0	0	0	0	0,0	0,0	0,0	79
80	Actividades de seguridad e investigación	0	0,0	0	0	0	0,0	0,0	0,0	80
81	Servicios a edificios y actividades de jardinería	0	0,0	0	0	0	0,0	0,0	0,0	81
82	Actividades administrativas de oficina y otras actividades auxiliares a las empresas	1	100,0	0	0,0	1	2,5	33,7	0,0	82
Sección O	ADMINISTRACIÓN PÚBLICA Y DEFENSA; SEGURIDAD SOCIAL OBLIGATORIA	1	50,0	1	50,0	2	5,0	6,7	6,8	Sección O
84	Administración Pública y defensa; Seguridad Social obligatoria	1	50,0	1	50,0	2	5,0	6,7	6,8	84
Sección P	EDUCACIÓN	1	50,0	1	50,0	2	5,0	9,2	5,1	Sección P
85	Educación	1	50,0	1	50,0	2	5,0	9,2	5,1	85
Sección Q	ACTIVIDADES SANITARIAS Y DE SERVICIOS SOCIALES	1	25,0	3	75,0	4	10,0	7,0	8,1	Sección Q
86	Actividades sanitarias	1	25,0	3	75,0	4	10,0	9,0	10,9	86
87	Asistencia en establecimientos residenciales	0	0,0	0	0	0	0,0	0,0	0,0	87
88	Actividades de servicios sociales sin alojamiento	0	0,0	0	0	0	0,0	0,0	0,0	88
Sección R	ACTIVIDADES ARTÍSTICAS, RECREATIVAS Y DE ENTRETENIMIENTO	0	0,0	0	0	0	0,0	0,0	0,0	Sección R
90	Actividades de creación, artísticas y espectáculos	0	0,0	0	0	0	0,0	0,0	0,0	90
91	Actividades de bibliotecas, archivos, museos y otras actividades culturales	0	0,0	0	0	0	0,0	0,0	0,0	91
92	Actividades de juegos de azar y apuestas	0	0,0	0	0	0	0,0	0,0	0,0	92
93	Actividades deportivas, recreativas y de entretenimiento	0	0,0	0	0	0	0,0	0,0	0,0	93
Sección S	OTROS SERVICIOS	0	0,0	1	100,0	1	2,5	0,0	8,0	Sección S
94	Actividades asociativas	0	0,0	0	0	0	0,0	0,0	0,0	94
95	Reparación de ordenadores, efectos personales y artículos de uso doméstico	0	0,0	0	0	0	0,0	0,0	0,0	95
96	Otros servicios personales	0	0,0	1	100,0	1	2,5	0,0	10,0	96
Sección T	ACTIVIDADES DE LOS HOGARES COMO EMPLEADORES Y COMO PRODUCTORES DE BIENES Y SERVICIOS PARA USO PROPIO	0	0,0	0	0	0	0,0	0,0	0,0	Sección T
97	Actividades de los hogares como empleadores de personal doméstico	0	0,0	0	0	0	0,0	0,0	0,0	97
98	Actividades de los hogares como productores de bienes y servicios para uso propio	0	0,0	0	0	0	0,0	0,0	0,0	98
Sección U	ACTIVIDADES DE ORGANIZACIONES Y ORGANISMOS EXTRATERRITORIALES	0	0,0	0	0	0	0,0	0,0	0,0	Sección U
99	Actividades de organizaciones y organismos extraterritoriales	0	0,0	0	0	0	0,0	0,0	0,0	99
OTROS SIN CLASIFICAR		0	0,0	0	0	0	0,0	0,0	0,0	i.i total
TOTAL		30	75,00	10	25,00	40	100	8,8	3,5	6,4

TOTAL DE ACCIDENTES MORTALES, IN ITINERE POR GÉNERO, SECCIONES Y DIVISIONES, EN ALICANTE

Datos contabilizados según fecha de baja médica, correspondientes al periodo Interanual: enero 2020 - diciembre 2020

Cuadro 26

SECCIONES Y DIVISIONES CNAE-2009		TOTAL DE ACCIDENTES MORTALES, IN ITINERE								
		VARONES		MUJERES		TOTAL		I.I cada 100000 trab.		CNAE-2009
		Total	%	Total	%	Total	%	VARONES	MUJERES	
Sección A	AGRICULTURA, GANADERÍA, SILVICULTURA Y PESCA	0	0,0	0	0	0	0,0	0,0	0,0	Sección A
01	Agricultura, ganadería, caza y servicios relacionados con las mismas	0	0,0	0	0	0	0,0	0,0	0,0	01
02	Silvicultura y explotación forestal	0	0,0	0	0	0	0,0	0,0	0,0	02
03	Pesca y acuicultura	0	0,0	0	0	0	0,0	0,0	0,0	03
Sección B	INDUSTRIAS EXTRACTIVAS	0	0,0	0	0	0	0,0	0,0	0,0	Sección B
05	Extracción de antracita, hulla y lignito	0	0,0	0	0	0	0,0	0,0	0,0	05
06	Extracción de crudo de petróleo y gas natural	0	0,0	0	0	0	0,0	0,0	0,0	06
07	Extracción de minerales metálicos	0	0,0	0	0	0	0,0	0,0	0,0	07
08	Otras industrias extractivas	0	0,0	0	0	0	0,0	0,0	0,0	08
09	Actividades de apoyo a las industrias extractivas	0	0,0	0	0	0	0,0	0,0	0,0	09
Sección C	INDUSTRIA MANUFACTURERA	2	100,0	0	0,0	2	25,0	3,8	0,0	Sección C
10	Industria de la alimentación	0	0,0	0	0,0	0	0,0	0,0	0,0	10
11	Fabricación de bebidas	0	0,0	0	0	0	0,0	0,0	0,0	11
12	Industria del tabaco	0	0,0	0	0	0	0,0	0,0	0,0	12
13	Industria textil	0	0,0	0	0	0	0,0	0,0	0,0	13
14	Confección de prendas de vestir	0	0,0	0	0	0	0,0	0,0	0,0	14
15	Industria del cuero y del calzado	1	100,0	0	0,0	1	12,5	11,3	0,0	15
16	Industria de la madera y del corcho, excepto muebles; cestería y espartería	0	0,0	0	0	0	0,0	0,0	0,0	16
17	Industria del papel	0	0,0	0	0	0	0,0	0,0	0,0	17
18	Artes gráficas y reproducción de soportes grabados	0	0,0	0	0	0	0,0	0,0	0,0	18
19	Coquerías y refino de petróleo	0	0,0	0	0	0	0,0	0,0	0,0	19
20	Industria química	0	0,0	0	0	0	0,0	0,0	0,0	20
21	Fabricación de productos farmacéuticos	0	0,0	0	0	0	0,0	0,0	0,0	21
22	Fabricación de productos de caucho y plásticos	1	100,0	0	0,0	1	12,5	17,8	0,0	22
23	Fabricación de otros productos minerales no metálicos	0	0,0	0	0	0	0,0	0,0	0,0	23
24	Metalurgia; fabricación de productos de hierro, acero y ferroaleaciones	0	0,0	0	0	0	0,0	0,0	0,0	24
25	Fabricación de productos metálicos, excepto maquinaria y equipo	0	0,0	0	0	0	0,0	0,0	0,0	25
26	Fabricación de productos informáticos, electrónicos y ópticos	0	0,0	0	0	0	0,0	0,0	0,0	26
27	Fabricación de material y equipo eléctrico	0	0,0	0	0	0	0,0	0,0	0,0	27
28	Fabricación de maquinaria y equipo n.c.o.p.	0	0,0	0	0	0	0,0	0,0	0,0	28
29	Fabricación de vehículos de motor, remolques y semirremolques	0	0,0	0	0	0	0,0	0,0	0,0	29
30	Fabricación de otro material de transporte	0	0,0	0	0	0	0,0	0,0	0,0	30
31	Fabricación de muebles	0	0,0	0	0	0	0,0	0,0	0,0	31
32	Otras industrias manufactureras	0	0,0	0	0	0	0,0	0,0	0,0	32
33	Reparación e instalación de maquinaria y equipo	0	0,0	0	0	0	0,0	0,0	0,0	33
Sección D	SUMINISTRO DE ENERGÍA ELÉCTRICA, GAS, VAPOR Y AIRE ACONDICIONADO	0	0,0	0	0	0	0,0	0,0	0,0	Sección D
35	Suministro de energía eléctrica, gas, vapor y aire acondicionado	0	0,0	0	0	0	0,0	0,0	0,0	35
Sección E	SUMINISTRO DE AGUA, ACTIVIDADES DE SANEAMIENTO, GESTIÓN DE RESIDUOS Y DESCONTAMINACIÓN	0	0,0	0	0	0	0,0	0,0	0,0	Sección E
36	Captación, depuración y distribución de agua	0	0,0	0	0	0	0,0	0,0	0,0	36
37	Recogida y tratamiento de aguas residuales	0	0,0	0	0	0	0,0	0,0	0,0	37
38	Recogida, tratamiento y eliminación de residuos; valorización	0	0,0	0	0	0	0,0	0,0	0,0	38
39	Actividades de descontaminación y otros servicios de gestión de residuos	0	0,0	0	0	0	0,0	0,0	0,0	39
Sección F	CONSTRUCCIÓN	1	100,0	0	0,0	1	12,5	2,3	0,0	Sección F
41	Construcción de edificios	0	0,0	0	0	0	0,0	0,0	0,0	41
42	Ingeniería civil	0	0,0	0	0	0	0,0	0,0	0,0	42
43	Actividades de construcción especializada	1	100,0	0	0,0	1	12,5	3,9	0,0	43
Sección G	COMERCIO AL POR MAYOR Y AL POR MENOR; REPARACIÓN DE VEHÍCULOS DE MOTOR Y MOTOCICLETAS	1	100,0	0	0,0	1	12,5	1,5	0,0	Sección G
45	Venta y reparación de vehículos de motor y motocicletas	0	0,0	0	0	0	0,0	0,0	0,0	45
46	Comercio al por mayor e intermediarios del comercio, excepto de vehículos de motor y motocicletas	1	100,0	0	0,0	1	12,5	3,9	0,0	46
47	Comercio al por menor, excepto de vehículos de motor y motocicletas	0	0,0	0	0	0	0,0	0,0	0,0	47
Sección H	TRANSPORTE Y ALMACENAMIENTO	0	0,0	0	0	0	0,0	0,0	0,0	Sección H
49	Transporte terrestre y por tubería	0	0,0	0	0	0	0,0	0,0	0,0	49
50	Transporte marítimo y por vías navegables interiores	0	0,0	0	0	0	0,0	0,0	0,0	50
51	Transporte aéreo	0	0,0	0	0	0	0,0	0,0	0,0	51
52	Almacenamiento y actividades anexas al transporte	0	0,0	0	0	0	0,0	0,0	0,0	52
53	Actividades postales y de correos	0	0,0	0	0	0	0,0	0,0	0,0	53
Sección I	HOSTELERÍA	0	0,0	0	0	0	0,0	0,0	0,0	Sección I
55	Servicios de alojamiento	0	0,0	0	0	0	0,0	0,0	0,0	55
56	Servicios de comidas y bebidas	0	0,0	0	0	0	0,0	0,0	0,0	56

SECCIONES Y DIVISIONES CNAE-2009		TOTAL DE ACCIDENTES MORTALES, IN ITINERE								
		VARONES		MUJERES		TOTAL		I.I cada 100000 trab.		CNAE-2009
		Total	%	Total	%	Total	%	VARONES	MUJERES	
Sección J	INFORMACIÓN Y COMUNICACIONES	0	0,0	0	0	0	0,0	0,0	0,0	Sección J
58	Edición	0	0,0	0	0	0	0,0	0,0	0,0	58
59	Actividades cinematográficas, de vídeo y de televisión, grabación de sonido y edición musical	0	0,0	0	0	0	0,0	0,0	0,0	59
60	Actividades de programación y emisión de radio y televisión	0	0,0	0	0	0	0,0	0,0	0,0	60
61	Telecomunicaciones	0	0,0	0	0	0	0,0	0,0	0,0	61
62	Programación, consultoría y otras actividades relacionadas con la informática	0	0,0	0	0	0	0,0	0,0	0,0	62
63	Servicios de información	0	0,0	0	0	0	0,0	0,0	0,0	63
Sección K	ACTIVIDADES FINANCIERAS Y DE SEGUROS	0	0,0	0	0	0	0,0	0,0	0,0	Sección K
64	Servicios financieros, excepto seguros y fondos de pensiones	0	0,0	0	0	0	0,0	0,0	0,0	64
65	Seguros, reaseguros y fondos de pensiones, excepto Seguridad Social obligatoria	0	0,0	0	0	0	0,0	0,0	0,0	65
66	Actividades auxiliares a los servicios financieros y a los seguros	0	0,0	0	0	0	0,0	0,0	0,0	66
Sección L	ACTIVIDADES INMOBILIARIAS	0	0,0	0	0	0	0,0	0,0	0,0	Sección L
68	Actividades inmobiliarias	0	0,0	0	0	0	0,0	0,0	0,0	68
Sección M	ACTIVIDADES PROFESIONALES, CIENTÍFICAS Y TÉCNICAS	0	0,0	0	0	0	0,0	0,0	0,0	Sección M
69	Actividades jurídicas y de contabilidad	0	0,0	0	0	0	0,0	0,0	0,0	69
70	Actividades de las sedes centrales; actividades de consultoría de gestión empresarial	0	0,0	0	0	0	0,0	0,0	0,0	70
71	Servicios técnicos de arquitectura e ingeniería; ensayos y análisis técnicos	0	0,0	0	0	0	0,0	0,0	0,0	71
72	Investigación y desarrollo	0	0,0	0	0	0	0,0	0,0	0,0	72
73	Publicidad y estudios de mercado	0	0,0	0	0	0	0,0	0,0	0,0	73
74	Otras actividades profesionales, científicas y técnicas	0	0,0	0	0	0	0,0	0,0	0,0	74
75	Actividades veterinarias	0	0,0	0	0	0	0,0	0,0	0,0	75
Sección N	ACTIVIDADES ADMINISTRATIVAS Y SERVICIOS AUXILIARES	1	100,0	0	0,0	1	12,5	5,3	0,0	Sección N
77	Actividades de alquiler	0	0,0	0	0	0	0,0	0,0	0,0	77
78	Actividades relacionadas con el empleo	0	0,0	0	0	0	0,0	0,0	0,0	78
79	Actividades de agencias de viajes, operadores turísticos, servicios de reservas y otros relacionados	0	0,0	0	0	0	0,0	0,0	0,0	79
80	Actividades de seguridad e investigación	1	100,0	0	0,0	1	12,5	35,7	0,0	80
81	Servicios a edificios y actividades de jardinería	0	0,0	0	0	0	0,0	0,0	0,0	81
82	Actividades administrativas de oficina y otras actividades auxiliares a las empresas	0	0,0	0	0	0	0,0	0,0	0,0	82
Sección O	ADMINISTRACIÓN PÚBLICA Y DEFENSA; SEGURIDAD SOCIAL OBLIGATORIA	0	0,0	0	0	0	0,0	0,0	0,0	Sección O
84	Administración Pública y defensa; Seguridad Social obligatoria	0	0,0	0	0	0	0,0	0,0	0,0	84
Sección P	EDUCACIÓN	0	0,0	1	100,0	1	12,5	0,0	5,1	Sección P
85	Educación	0	0,0	1	100,0	1	12,5	0,0	5,1	85
Sección Q	ACTIVIDADES SANITARIAS Y DE SERVICIOS SOCIALES	0	0,0	1	100,0	1	12,5	0,0	2,7	Sección Q
86	Actividades sanitarias	0	0,0	0	0	0	0,0	0,0	0,0	86
87	Asistencia en establecimientos residenciales	0	0,0	0	0	0	0,0	0,0	0,0	87
88	Actividades de servicios sociales sin alojamiento	0	0,0	1	100,0	1	12,5	0,0	23,9	88
Sección R	ACTIVIDADES ARTÍSTICAS, RECREATIVAS Y DE ENTRETENIMIENTO	1	100,0	0	0,0	1	12,5	15,5	0,0	Sección R
90	Actividades de creación, artísticas y espectáculos	0	0,0	0	0	0	0,0	0,0	0,0	90
91	Actividades de bibliotecas, archivos, museos y otras actividades culturales	0	0,0	0	0	0	0,0	0,0	0,0	91
92	Actividades de juegos de azar y apuestas	0	0,0	0	0	0	0,0	0,0	0,0	92
93	Actividades deportivas, recreativas y de entretenimiento	1	100,0	0	0,0	1	12,5	23,1	0,0	93
Sección S	OTROS SERVICIOS	0	0,0	0	0	0	0,0	0,0	0,0	Sección S
94	Actividades asociativas	0	0,0	0	0	0	0,0	0,0	0,0	94
95	Reparación de ordenadores, efectos personales y artículos de uso doméstico	0	0,0	0	0	0	0,0	0,0	0,0	95
96	Otros servicios personales	0	0,0	0	0	0	0,0	0,0	0,0	96
Sección T	ACTIVIDADES DE LOS HOGARES COMO EMPLEADORES Y COMO PRODUCTORES DE BIENES Y SERVICIOS PARA USO PROPIO	0	0,0	0	0	0	0,0	0,0	0,0	Sección T
97	Actividades de los hogares como empleadores de personal doméstico	0	0,0	0	0	0	0,0	0,0	0,0	97
98	Actividades de los hogares como productores de bienes y servicios para uso propio	0	0,0	0	0	0	0,0	0,0	0,0	98
Sección U	ACTIVIDADES DE ORGANIZACIONES Y ORGANISMOS EXTRATERRITORIALES	0	0,0	0	0	0	0,0	0,0	0,0	Sección U
99	Actividades de organizaciones y organismos extraterritoriales	0	0,0	0	0	0	0,0	0,0	0,0	99
OTROS SIN CLASIFICAR		0	0,0	0	0	0	0,0	0,0	0,0	i.i total
TOTAL		6	75,00	2	25,00	8	100	1,8	0,7	1,3

TOTAL DE ACCIDENTES CON BAJA IN ÍTINERE POR GÉNERO, SECCIONES Y DIVISIONES, EN CASTELLÓN

Datos contabilizados según fecha de baja médica, correspondientes al periodo Interanual: enero 2020 - diciembre 2020

Cuadro 27

SECCIONES Y DIVISIONES CNAE-2009		TOTAL DE ACCIDENTES IN ÍTINERE								
		VARONES		MUJERES		TOTAL		I.I cada 100000 trab.		CNAE-2009
		Total	%	Total	%	Total	%	VARONES	MUJERES	
Sección A	AGRICULTURA, GANADERÍA, SILVICULTURA Y PESCA	15	88,2	2	11,8	17	2,9	167,6	110,8	Sección A
01	Agricultura, ganadería, caza y servicios relacionados con las mismas	14	100,0	0	0,0	14	2,4	183,2	0,0	01
02	Silvicultura y explotación forestal	0	0,0	2	100,0	2	0,3	0,0	1.010,5	02
03	Pesca y acuicultura	1	100,0	0	0,0	1	0,2	164,5	0,0	03
Sección B	INDUSTRIAS EXTRACTIVAS	1	100,0	0	0,0	1	0,2	400,3	0,0	Sección B
05	Extracción de antracita, hulla y lignito	0	0,0	0	0,0	0	0,0	0,0	0,0	05
06	Extracción de crudo de petróleo y gas natural	0	0,0	0	0,0	0	0,0	0,0	0,0	06
07	Extracción de minerales metálicos	0	0,0	0	0,0	0	0,0	0,0	0,0	07
08	Otras industrias extractivas	1	100,0	0	0,0	1	0,2	406,6	0,0	08
09	Actividades de apoyo a las industrias extractivas	0	0,0	0	0,0	0	0,0	0,0	0,0	09
Sección C	INDUSTRIA MANUFACTURERA	118	81,4	27	18,6	145	24,9	342,4	271,5	Sección C
10	Industria de la alimentación	9	75,0	3	25,0	12	2,1	579,2	217,1	10
11	Fabricación de bebidas	0	0,0	0	0,0	0	0,0	0,0	0,0	11
12	Industria del tabaco	0	0,0	0	0,0	0	0,0	0,0	0,0	12
13	Industria textil	2	40,0	3	60,0	5	0,9	473,7	500,8	13
14	Confección de prendas de vestir	1	100,0	0	0,0	1	0,2	1.687,8	0,0	14
15	Industria del cuero y del calzado	0	0,0	0	0,0	0	0,0	0,0	0,0	15
16	Industria de la madera y del corcho, excepto muebles; cestería y espartería	5	71,4	2	28,6	7	1,2	475,5	925,2	16
17	Industria del papel	2	100,0	0	0,0	2	0,3	238,1	0,0	17
18	Artes gráficas y reproducción de soportes grabados	0	0,0	0	0,0	0	0,0	0,0	0,0	18
19	Coquerías y refino de petróleo	0	0,0	0	0,0	0	0,0	0,0	0,0	19
20	Industria química	6	75,0	2	25,0	8	1,4	151,5	207,6	20
21	Fabricación de productos farmacéuticos	0	0,0	0	0,0	0	0,0	0,0	0,0	21
22	Fabricación de productos de caucho y plásticos	0	0,0	1	100,0	1	0,2	0,0	419,1	22
23	Fabricación de otros productos minerales no metálicos	60	82,2	13	17,8	73	12,5	398,7	394,2	23
24	Metalurgia; fabricación de productos de hierro, acero y ferroaleaciones	1	100,0	0	0,0	1	0,2	251,4	0,0	24
25	Fabricación de productos metálicos, excepto maquinaria y equipo	8	100,0	0	0,0	8	1,4	475,5	0,0	25
26	Fabricación de productos informáticos, electrónicos y ópticos	0	0,0	0	0,0	0	0,0	0,0	0,0	26
27	Fabricación de material y equipo eléctrico	0	0,0	0	0,0	0	0,0	0,0	0,0	27
28	Fabricación de maquinaria y equipo n.c.o.p.	7	87,5	1	12,5	8	1,4	244,6	198,0	28
29	Fabricación de vehículos de motor, remolques y semirremolques	7	77,8	2	22,2	9	1,5	754,1	1.126,2	29
30	Fabricación de otro material de transporte	0	0,0	0	0,0	0	0,0	0,0	0,0	30
31	Fabricación de muebles	4	100,0	0	0,0	4	0,7	259,2	0,0	31
32	Otras industrias manufactureras	4	100,0	0	0,0	4	0,7	1.133,4	0,0	32
33	Reparación e instalación de maquinaria y equipo	2	100,0	0	0,0	2	0,3	131,5	0,0	33
Sección D	SUMINISTRO DE ENERGÍA ELÉCTRICA, GAS, VAPOR Y AIRE ACONDICIONADO	0	0,0	0	0,0	0	0,0	0,0	0,0	Sección D
35	Suministro de energía eléctrica, gas, vapor y aire acondicionado	0	0,0	0	0,0	0	0,0	0,0	0,0	35
Sección E	SUMINISTRO DE AGUA, ACTIVIDADES DE SANEAMIENTO, GESTIÓN DE RESIDUOS Y DESCONTAMINACIÓN	5	50,0	5	50,0	9	1,5	271,2	609,6	Sección E
36	Captación, depuración y distribución de agua	0	0,0	0	0,0	0	0,0	0,0	0,0	36
37	Recogida y tratamiento de aguas residuales	0	0,0	0	0,0	0	0,0	0,0	0,0	37
38	Recogida, tratamiento y eliminación de residuos; valorización	5	50,0	5	50,0	9	1,5	579,1	841,1	38
39	Actividades de descontaminación y otros servicios de gestión de residuos	0	0,0	0	0,0	0	0,0	0,0	0,0	39
Sección F	CONSTRUCCIÓN	24	96,0	1	4,0	25	4,3	173,8	64,5	Sección F
41	Construcción de edificios	12	100,0	0	0,0	12	2,1	219,7	0,0	41
42	Ingeniería civil	1	100,0	0	0,0	1	0,2	128,5	0,0	42
43	Actividades de construcción especializada	11	91,7	1	8,3	12	2,1	145,4	124,3	43
Sección G	COMERCIO AL POR MAYOR Y AL POR MENOR; REPARACIÓN DE VEHÍCULOS DE MOTOR Y MOTOCICLETAS	53	42,4	72	57,6	125	21,5	272,9	322,5	Sección G
45	Venta y reparación de vehículos de motor y motocicletas	8	88,9	1	11,1	9	1,5	237,2	142,2	45
46	Comercio al por mayor e intermediarios del comercio, excepto de vehículos de motor y motocicletas	27	42,2	37	57,8	64	11,0	289,1	509,5	46
47	Comercio al por menor, excepto de vehículos de motor y motocicletas	18	34,6	34	65,4	52	8,9	268,4	236,8	47
Sección H	TRANSPORTE Y ALMACENAMIENTO	11	91,7	1	8,3	12	2,1	130,2	61,7	Sección H
49	Transporte terrestre y por tubería	7	100,0	0	0,0	7	1,2	106,4	0,0	49
50	Transporte marítimo y por vías navegables interiores	0	0,0	0	0,0	0	0,0	0,0	0,0	50
51	Transporte aéreo	0	0,0	0	0,0	0	0,0	0,0	0,0	51
52	Almacenamiento y actividades anexas al transporte	2	66,7	1	33,3	3	0,5	141,3	273,7	52
53	Actividades postales y de correos	2	100,0	0	0,0	2	0,3	487,2	0,0	53
Sección I	HOSTELERÍA	25	39,7	38	60,3	63	10,8	348,5	332,4	Sección I
55	Servicios de alojamiento	7	50,0	7	50,0	14	2,4	638,2	430,5	55
56	Servicios de comidas y bebidas	18	36,7	31	63,3	49	8,4	296,2	316,1	56

SECCIONES Y DIVISIONES CNAE-2009		TOTAL DE ACCIDENTES IN ITINERE								CNAE-2009
		VARONES		MUJERES		TOTAL		I.I cada 100000 trab.		
		Total	%	Total	%	Total	%	VARONES	MUJERES	
Sección J	INFORMACIÓN Y COMUNICACIONES	2	100,0	0	0,0	2	0,3	122,2	0,0	Sección J
58	Edición	0	0,0	0	0,0	0	0,0	0,0	0,0	58
59	Actividades cinematográficas, de vídeo y de televisión, grabación de sonido y edición musical	0	0,0	0	0,0	0	0,0	0,0	0,0	59
60	Actividades de programación y emisión de radio y televisión	0	0,0	0	0,0	0	0,0	0,0	0,0	60
61	Telecomunicaciones	1	100,0	0	0,0	1	0,2	294,6	0,0	61
62	Programación, consultoría y otras actividades relacionadas con la informática	0	0,0	0	0,0	0	0,0	0,0	0,0	62
63	Servicios de información	1	100,0	0	0,0	1	0,2	1.242,2	0,0	63
Sección K	ACTIVIDADES FINANCIERAS Y DE SEGUROS	0	0,0	8	100,0	8	1,4	0,0	441,4	Sección K
64	Servicios financieros, excepto seguros y fondos de pensiones	0	0,0	3	100,0	3	0,5	0,0	291,5	64
65	Seguros, reaseguros y fondos de pensiones, excepto Seguridad Social obligatoria	0	0,0	1	100,0	1	0,2	0,0	705,1	65
66	Actividades auxiliares a los servicios financieros y a los seguros	0	0,0	4	100,0	4	0,7	0,0	623,4	66
Sección L	ACTIVIDADES INMOBILIARIAS	1	25,0	3	75,0	4	0,7	187,5	361,0	Sección L
68	Actividades inmobiliarias	1	25,0	3	75,0	4	0,7	187,5	361,0	68
Sección M	ACTIVIDADES PROFESIONALES, CIENTÍFICAS Y TÉCNICAS	3	27,3	8	72,7	11	1,9	77,3	172,1	Sección M
69	Actividades jurídicas y de contabilidad	2	66,7	1	33,3	3	0,5	162,5	45,4	69
70	Actividades de las sedes centrales; actividades de consultoría de gestión empresarial	0	0,0	2	100,0	2	0,3	0,0	597,5	70
71	Servicios técnicos de arquitectura e ingeniería; ensayos y análisis técnicos	0	0,0	1	100,0	1	0,2	0,0	150,8	71
72	Investigación y desarrollo	0	0,0	0	0,0	0	0,0	0,0	0,0	72
73	Publicidad y estudios de mercado	1	100,0	0	0,0	1	0,2	292,1	0,0	73
74	Otras actividades profesionales, científicas y técnicas	0	0,0	2	100,0	2	0,3	0,0	337,6	74
75	Actividades veterinarias	0	0,0	2	100,0	2	0,3	0,0	835,4	75
Sección N	ACTIVIDADES ADMINISTRATIVAS Y SERVICIOS AUXILIARES	12	43,3	16	56,7	28	4,8	193,5	234,3	Sección N
77	Actividades de alquiler	1	100,0	0	0,0	1	0,2	130,5	0,0	77
78	Actividades relacionadas con el empleo	1	100,0	0	0,0	1	0,2	47,1	0,0	78
79	Actividades de agencias de viajes, operadores turísticos, servicios de reservas y otros relacionados	0	0,0	1	100,0	1	0,2	0,0	468,0	79
80	Actividades de seguridad e investigación	4	83,3	1	16,7	5	0,9	512,3	536,8	80
81	Servicios a edificios y actividades de jardinería	6	30,0	13	70,0	19	3,3	318,6	329,0	81
82	Actividades administrativas de oficina y otras actividades auxiliares a las empresas	0	0,0	1	100,0	1	0,2	0,0	147,5	82
Sección O	ADMINISTRACIÓN PÚBLICA Y DEFENSA; SEGURIDAD SOCIAL OBLIGATORIA	13	43,3	17	56,7	30	5,2	244,5	273,7	Sección O
84	Administración Pública y defensa; Seguridad Social obligatoria	13	43,3	17	56,7	30	5,2	244,5	273,7	84
Sección P	EDUCACIÓN	5	27,8	13	72,2	18	3,1	133,9	185,3	Sección P
85	Educación	5	27,8	13	72,2	18	3,1	133,9	185,3	85
Sección Q	ACTIVIDADES SANITARIAS Y DE SERVICIOS SOCIALES	16	23,9	50	76,1	66	11,3	388,5	392,8	Sección Q
86	Actividades sanitarias	10	23,8	33	76,2	43	7,4	331,5	346,8	86
87	Asistencia en establecimientos residenciales	6	27,3	15	72,7	21	3,6	993,6	704,5	87
88	Actividades de servicios sociales sin alojamiento	0	0,0	2	100,0	2	0,3	0,0	169,9	88
Sección R	ACTIVIDADES ARTÍSTICAS, RECREATIVAS Y DE ENTRETENIMIENTO	1	25,0	3	75,0	4	0,7	47,7	203,6	Sección R
90	Actividades de creación, artísticas y espectáculos	0	0,0	0	0,0	0	0,0	0,0	0,0	90
91	Actividades de bibliotecas, archivos, museos y otras actividades culturales	0	0,0	0	0,0	0	0,0	0,0	0,0	91
92	Actividades de juegos de azar y apuestas	0	0,0	0	0,0	0	0,0	0,0	0,0	92
93	Actividades deportivas, recreativas y de entretenimiento	1	25,0	3	75,0	4	0,7	64,9	294,1	93
Sección S	OTROS SERVICIOS	4	33,3	8	66,7	12	2,1	189,5	194,1	Sección S
94	Actividades asociativas	1	50,0	1	50,0	2	0,3	199,0	125,5	94
95	Reparación de ordenadores, efectos personales y artículos de uso doméstico	2	100,0	0	0,0	2	0,3	290,8	0,0	95
96	Otros servicios personales	1	12,5	7	87,5	8	1,4	108,6	228,1	96
Sección T	ACTIVIDADES DE LOS HOGARES COMO EMPLEADORES Y COMO PRODUCTORES DE BIENES Y SERVICIOS PARA USO PROPIO	0	0,0	2	100,0	2	0,3	0,0	52,1	Sección T
97	Actividades de los hogares como empleadores de personal doméstico	0	0,0	2	100,0	2	0,3	0,0	52,1	97
98	Actividades de los hogares como productores de bienes y servicios para uso propio	0	0,0	0	0,0	0	0,0	0,0	0,0	98
Sección U	ACTIVIDADES DE ORGANIZACIONES Y ORGANISMOS EXTRATERRITORIALES	0	0,0	0	0,0	0	0,0	0,0	0,0	Sección U
99	Actividades de organizaciones y organismos extraterritoriales	0	0,0	0	0,0	0	0,0	0,0	0,0	99
OTROS SIN CLASIFICAR		0	0,0	0	0,0	0	0,0	0,0	0,0	i.i total
TOTAL		310	53,26	272	46,74	582	100	246,3	272,9	258,0

ACCIDENTES GRAVES CON BAJA IN ITINERE POR GÉNERO. SECCIONES Y DIVISIONES. EN CASTELLÓN

Datos contabilizados según fecha de baja médica, correspondientes al periodo Interanual: enero 2020 - diciembre 2020

Cuadro 28

SECCIONES Y DIVISIONES CNAE-2009		ACCIDENTES GRAVES IN ITINERE								CNAE-2009
		VARONES		MUJERES		TOTAL		I.I cada 100000 trab.		
		Total	%	Total	%	Total	%	VARONES	MUJERES	
Sección A	AGRICULTURA, GANADERÍA, SILVICULTURA Y PESCA	0	0,0	0	0	0	0,0	0,0	0,0	Sección A
01	Agricultura, ganadería, caza y servicios relacionados con las mismas	0	0,0	0	0	0	0,0	0,0	0,0	01
02	Silvicultura y explotación forestal	0	0,0	0	0	0	0,0	0,0	0,0	02
03	Pesca y acuicultura	0	0,0	0	0	0	0,0	0,0	0,0	03
Sección B	INDUSTRIAS EXTRACTIVAS	0	0,0	0	0	0	0,0	0,0	0,0	Sección B
05	Extracción de antracita, hulla y lignito	0	0,0	0	0	0	0,0	0,0	0,0	05
06	Extracción de crudo de petróleo y gas natural	0	0,0	0	0	0	0,0	0,0	0,0	06
07	Extracción de minerales metálicos	0	0,0	0	0	0	0,0	0,0	0,0	07
08	Otras industrias extractivas	0	0,0	0	0	0	0,0	0,0	0,0	08
09	Actividades de apoyo a las industrias extractivas	0	0,0	0	0	0	0,0	0,0	0,0	09
Sección C	INDUSTRIA MANUFACTURERA	2	100,0	0	0,0	2	22,2	5,8	0,0	Sección C
10	Industria de la alimentación	0	0,0	0	0	0	0,0	0,0	0,0	10
11	Fabricación de bebidas	0	0,0	0	0	0	0,0	0,0	0,0	11
12	Industria del tabaco	0	0,0	0	0	0	0,0	0,0	0,0	12
13	Industria textil	1	100,0	0	0,0	1	11,1	236,9	0,0	13
14	Confección de prendas de vestir	0	0,0	0	0	0	0,0	0,0	0,0	14
15	Industria del cuero y del calzado	0	0,0	0	0	0	0,0	0,0	0,0	15
16	Industria de la madera y del corcho, excepto muebles; cestería y espartería	0	0,0	0	0	0	0,0	0,0	0,0	16
17	Industria del papel	0	0,0	0	0	0	0,0	0,0	0,0	17
18	Artes gráficas y reproducción de soportes grabados	0	0,0	0	0	0	0,0	0,0	0,0	18
19	Coquerías y refino de petróleo	0	0,0	0	0	0	0,0	0,0	0,0	19
20	Industria química	0	0,0	0	0	0	0,0	0,0	0,0	20
21	Fabricación de productos farmacéuticos	0	0,0	0	0	0	0,0	0,0	0,0	21
22	Fabricación de productos de caucho y plásticos	0	0,0	0	0	0	0,0	0,0	0,0	22
23	Fabricación de otros productos minerales no metálicos	1	100,0	0	0,0	1	11,1	6,6	0,0	23
24	Metalurgia; fabricación de productos de hierro, acero y ferroaleaciones	0	0,0	0	0	0	0,0	0,0	0,0	24
25	Fabricación de productos metálicos, excepto maquinaria y equipo	0	0,0	0	0	0	0,0	0,0	0,0	25
26	Fabricación de productos informáticos, electrónicos y ópticos	0	0,0	0	0	0	0,0	0,0	0,0	26
27	Fabricación de material y equipo eléctrico	0	0,0	0	0	0	0,0	0,0	0,0	27
28	Fabricación de maquinaria y equipo n.c.o.p.	0	0,0	0	0	0	0,0	0,0	0,0	28
29	Fabricación de vehículos de motor, remolques y semirremolques	0	0,0	0	0	0	0,0	0,0	0,0	29
30	Fabricación de otro material de transporte	0	0,0	0	0	0	0,0	0,0	0,0	30
31	Fabricación de muebles	0	0,0	0	0	0	0,0	0,0	0,0	31
32	Otras industrias manufactureras	0	0,0	0	0	0	0,0	0,0	0,0	32
33	Reparación e instalación de maquinaria y equipo	0	0,0	0	0	0	0,0	0,0	0,0	33
Sección D	SUMINISTRO DE ENERGÍA ELÉCTRICA, GAS, VAPOR Y AIRE ACONDICIONADO	0	0,0	0	0	0	0,0	0,0	0,0	Sección D
35	Suministro de energía eléctrica, gas, vapor y aire acondicionado	0	0,0	0	0	0	0,0	0,0	0,0	35
Sección E	SUMINISTRO DE AGUA, ACTIVIDADES DE SANEAMIENTO, GESTIÓN DE RESIDUOS Y DESCONTAMINACIÓN	0	0,0	0	0	0	0,0	0,0	0,0	Sección E
36	Captación, depuración y distribución de agua	0	0,0	0	0	0	0,0	0,0	0,0	36
37	Recogida y tratamiento de aguas residuales	0	0,0	0	0	0	0,0	0,0	0,0	37
38	Recogida, tratamiento y eliminación de residuos; valorización	0	0,0	0	0	0	0,0	0,0	0,0	38
39	Actividades de descontaminación y otros servicios de gestión de residuos	0	0,0	0	0	0	0,0	0,0	0,0	39
Sección F	CONSTRUCCIÓN	0	0,0	0	0	0	0,0	0,0	0,0	Sección F
41	Construcción de edificios	0	0,0	0	0	0	0,0	0,0	0,0	41
42	Ingeniería civil	0	0,0	0	0	0	0,0	0,0	0,0	42
43	Actividades de construcción especializada	0	0,0	0	0	0	0,0	0,0	0,0	43
Sección G	COMERCIO AL POR MAYOR Y AL POR MENOR; REPARACIÓN DE VEHÍCULOS DE MOTOR Y MOTOCICLETAS	2	100,0	0	0,0	2	22,2	10,3	0,0	Sección G
45	Venta y reparación de vehículos de motor y motocicletas	1	100,0	0	0,0	1	11,1	29,6	0,0	45
46	Comercio al por mayor e intermediarios del comercio, excepto de vehículos de motor y motocicletas	0	0,0	0	0	0	0,0	0,0	0,0	46
47	Comercio al por menor, excepto de vehículos de motor y motocicletas	1	100,0	0	0,0	1	11,1	14,9	0,0	47
Sección H	TRANSPORTE Y ALMACENAMIENTO	0	0,0	0	0	0	0,0	0,0	0,0	Sección H
49	Transporte terrestre y por tubería	0	0,0	0	0	0	0,0	0,0	0,0	49
50	Transporte marítimo y por vías navegables interiores	0	0,0	0	0	0	0,0	0,0	0,0	50
51	Transporte aéreo	0	0,0	0	0	0	0,0	0,0	0,0	51
52	Almacenamiento y actividades anexas al transporte	0	0,0	0	0	0	0,0	0,0	0,0	52
53	Actividades postales y de correos	0	0,0	0	0	0	0,0	0,0	0,0	53
Sección I	HOSTELERÍA	1	100,0	0	0,0	1	11,1	13,9	0,0	Sección I
55	Servicios de alojamiento	0	0,0	0	0	0	0,0	0,0	0,0	55
56	Servicios de comidas y bebidas	1	100,0	0	0,0	1	11,1	16,5	0,0	56

SECCIONES Y DIVISIONES CNAE-2009		ACCIDENTES GRAVES IN ITINERE								
		VARONES		MUJERES		TOTAL		I.I cada 100000 trab.		CNAE-2009
		Total	%	Total	%	Total	%	VARONES	MUJERES	
Sección J	INFORMACIÓN Y COMUNICACIONES	0	0,0	0	0	0	0,0	0,0	0,0	Sección J
58	Edición	0	0,0	0	0	0	0,0	0,0	0,0	58
59	Actividades cinematográficas, de vídeo y de televisión, grabación de sonido y edición musical	0	0,0	0	0	0	0,0	0,0	0,0	59
60	Actividades de programación y emisión de radio y televisión	0	0,0	0	0	0	0,0	0,0	0,0	60
61	Telecomunicaciones	0	0,0	0	0	0	0,0	0,0	0,0	61
62	Programación, consultoría y otras actividades relacionadas con la informática	0	0,0	0	0	0	0,0	0,0	0,0	62
63	Servicios de información	0	0,0	0	0	0	0,0	0,0	0,0	63
Sección K	ACTIVIDADES FINANCIERAS Y DE SEGUROS	0	0,0	0	0	0	0,0	0,0	0,0	Sección K
64	Servicios financieros, excepto seguros y fondos de pensiones	0	0,0	0	0	0	0,0	0,0	0,0	64
65	Seguros, reaseguros y fondos de pensiones, excepto Seguridad Social obligatoria	0	0,0	0	0	0	0,0	0,0	0,0	65
66	Actividades auxiliares a los servicios financieros y a los seguros	0	0,0	0	0	0	0,0	0,0	0,0	66
Sección L	ACTIVIDADES INMOBILIARIAS	1	100,0	0	0,0	1	11,1	187,5	0,0	Sección L
68	Actividades inmobiliarias	1	100,0	0	0,0	1	11,1	187,5	0,0	68
Sección M	ACTIVIDADES PROFESIONALES, CIENTÍFICAS Y TÉCNICAS	0	0,0	0	0	0	0,0	0,0	0,0	Sección M
69	Actividades jurídicas y de contabilidad	0	0,0	0	0	0	0,0	0,0	0,0	69
70	Actividades de las sedes centrales; actividades de consultoría de gestión empresarial	0	0,0	0	0	0	0,0	0,0	0,0	70
71	Servicios técnicos de arquitectura e ingeniería; ensayos y análisis técnicos	0	0,0	0	0	0	0,0	0,0	0,0	71
72	Investigación y desarrollo	0	0,0	0	0	0	0,0	0,0	0,0	72
73	Publicidad y estudios de mercado	0	0,0	0	0	0	0,0	0,0	0,0	73
74	Otras actividades profesionales, científicas y técnicas	0	0,0	0	0	0	0,0	0,0	0,0	74
75	Actividades veterinarias	0	0,0	0	0	0	0,0	0,0	0,0	75
Sección N	ACTIVIDADES ADMINISTRATIVAS Y SERVICIOS AUXILIARES	1	100,0	0	0,0	1	11,1	15,9	0,0	Sección N
77	Actividades de alquiler	0	0,0	0	0	0	0,0	0,0	0,0	77
78	Actividades relacionadas con el empleo	0	0,0	0	0	0	0,0	0,0	0,0	78
79	Actividades de agencias de viajes, operadores turísticos, servicios de reservas y otros relacionados	0	0,0	0	0	0	0,0	0,0	0,0	79
80	Actividades de seguridad e investigación	0	0,0	0	0	0	0,0	0,0	0,0	80
81	Servicios a edificios y actividades de jardinería	1	100,0	0	0,0	1	11,1	55,9	0,0	81
82	Actividades administrativas de oficina y otras actividades auxiliares a las empresas	0	0,0	0	0	0	0,0	0,0	0,0	82
Sección O	ADMINISTRACIÓN PÚBLICA Y DEFENSA; SEGURIDAD SOCIAL OBLIGATORIA	0	0,0	0	0	0	0,0	0,0	0,0	Sección O
84	Administración Pública y defensa; Seguridad Social obligatoria	0	0,0	0	0	0	0,0	0,0	0,0	84
Sección P	EDUCACIÓN	0	0,0	0	0	0	0,0	0,0	0,0	Sección P
85	Educación	0	0,0	0	0	0	0,0	0,0	0,0	85
Sección Q	ACTIVIDADES SANITARIAS Y DE SERVICIOS SOCIALES	2	100,0	0	0,0	2	22,2	49,3	0,0	Sección Q
86	Actividades sanitarias	2	100,0	0	0,0	2	22,2	64,8	0,0	86
87	Asistencia en establecimientos residenciales	0	0,0	0	0	0	0,0	0,0	0,0	87
88	Actividades de servicios sociales sin alojamiento	0	0,0	0	0	0	0,0	0,0	0,0	88
Sección R	ACTIVIDADES ARTÍSTICAS, RECREATIVAS Y DE ENTRETENIMIENTO	0	0,0	0	0	0	0,0	0,0	0,0	Sección R
90	Actividades de creación, artísticas y espectáculos	0	0,0	0	0	0	0,0	0,0	0,0	90
91	Actividades de bibliotecas, archivos, museos y otras actividades culturales	0	0,0	0	0	0	0,0	0,0	0,0	91
92	Actividades de juegos de azar y apuestas	0	0,0	0	0	0	0,0	0,0	0,0	92
93	Actividades deportivas, recreativas y de entretenimiento	0	0,0	0	0	0	0,0	0,0	0,0	93
Sección S	OTROS SERVICIOS	0	0,0	0	0	0	0,0	0,0	0,0	Sección S
94	Actividades asociativas	0	0,0	0	0	0	0,0	0,0	0,0	94
95	Reparación de ordenadores, efectos personales y artículos de uso doméstico	0	0,0	0	0	0	0,0	0,0	0,0	95
96	Otros servicios personales	0	0,0	0	0	0	0,0	0,0	0,0	96
Sección T	ACTIVIDADES DE LOS HOGARES COMO EMPLEADORES Y COMO PRODUCTORES DE BIENES Y SERVICIOS PARA USO PROPIO	0	0,0	0	0	0	0,0	0,0	0,0	Sección T
97	Actividades de los hogares como empleadores de personal doméstico	0	0,0	0	0	0	0,0	0,0	0,0	97
98	Actividades de los hogares como productores de bienes y servicios para uso propio	0	0,0	0	0	0	0,0	0,0	0,0	98
Sección U	ACTIVIDADES DE ORGANIZACIONES Y ORGANISMOS EXTRATERRITORIALES	0	0,0	0	0	0	0,0	0,0	0,0	Sección U
99	Actividades de organizaciones y organismos extraterritoriales	0	0,0	0	0	0	0,0	0,0	0,0	99
OTROS SIN CLASIFICAR		0	0,0	0	0	0	0,0	0,0	0,0	i.i total
TOTAL		8	88,89	1	11,11	9	100	6,4	1,0	4,0

TOTAL DE ACCIDENTES MORTALES, IN ÍTINERE POR GÉNERO, SECCIONES Y DIVISIONES, EN CASTELLÓN

Datos contabilizados según fecha de baja médica, correspondientes al periodo Interanual: enero 2020 - diciembre 2020

Cuadro 29

SECCIONES Y DIVISIONES CNAE-2009		TOTAL DE ACCIDENTES MORTALES, IN ÍTINERE								
		VARONES		MUJERES		TOTAL		I.I cada 100000 trab.		CNAE-2009
		Total	%	Total	%	Total	%	VARONES	MUJERES	
Sección A	AGRICULTURA, GANADERÍA, SILVICULTURA Y PESCA	1	100,0	0	0,0	1	50,0	11,2	0,0	Sección A
01	Agricultura, ganadería, caza y servicios relacionados con las mismas	1	100,0	0	0,0	1	50,0	13,1	0,0	01
02	Silvicultura y explotación forestal	0	0,0	0	0	0	0,0	0,0	0,0	02
03	Pesca y acuicultura	0	0,0	0	0	0	0,0	0,0	0,0	03
Sección B	INDUSTRIAS EXTRACTIVAS	0	0,0	0	0	0	0,0	0,0	0,0	Sección B
05	Extracción de antracita, hulla y lignito	0	0,0	0	0	0	0,0	0,0	0,0	05
06	Extracción de crudo de petróleo y gas natural	0	0,0	0	0	0	0,0	0,0	0,0	06
07	Extracción de minerales metálicos	0	0,0	0	0	0	0,0	0,0	0,0	07
08	Otras industrias extractivas	0	0,0	0	0	0	0,0	0,0	0,0	08
09	Actividades de apoyo a las industrias extractivas	0	0,0	0	0	0	0,0	0,0	0,0	09
Sección C	INDUSTRIA MANUFACTURERA	1	100,0	0	0,0	1	50,0	2,9	0,0	Sección C
10	Industria de la alimentación	0	0,0	0	0	0	0,0	0,0	0,0	10
11	Fabricación de bebidas	0	0,0	0	0	0	0,0	0,0	0,0	11
12	Industria del tabaco	0	0,0	0	0	0	0,0	0,0	0,0	12
13	Industria textil	0	0,0	0	0	0	0,0	0,0	0,0	13
14	Confección de prendas de vestir	0	0,0	0	0	0	0,0	0,0	0,0	14
15	Industria del cuero y del calzado	0	0,0	0	0	0	0,0	0,0	0,0	15
16	Industria de la madera y del corcho, excepto muebles; cestería y espartería	0	0,0	0	0	0	0,0	0,0	0,0	16
17	Industria del papel	0	0,0	0	0	0	0,0	0,0	0,0	17
18	Artes gráficas y reproducción de soportes grabados	0	0,0	0	0	0	0,0	0,0	0,0	18
19	Coquerías y refino de petróleo	0	0,0	0	0	0	0,0	0,0	0,0	19
20	Industria química	0	0,0	0	0	0	0,0	0,0	0,0	20
21	Fabricación de productos farmacéuticos	0	0,0	0	0	0	0,0	0,0	0,0	21
22	Fabricación de productos de caucho y plásticos	0	0,0	0	0	0	0,0	0,0	0,0	22
23	Fabricación de otros productos minerales no metálicos	0	0,0	0	0	0	0,0	0,0	0,0	23
24	Metalurgia; fabricación de productos de hierro, acero y ferroaleaciones	0	0,0	0	0	0	0,0	0,0	0,0	24
25	Fabricación de productos metálicos, excepto maquinaria y equipo	0	0,0	0	0	0	0,0	0,0	0,0	25
26	Fabricación de productos informáticos, electrónicos y ópticos	0	0,0	0	0	0	0,0	0,0	0,0	26
27	Fabricación de material y equipo eléctrico	0	0,0	0	0	0	0,0	0,0	0,0	27
28	Fabricación de maquinaria y equipo n.c.o.p.	0	0,0	0	0	0	0,0	0,0	0,0	28
29	Fabricación de vehículos de motor, remolques y semirremolques	1	100,0	0	0,0	1	50,0	107,7	0,0	29
30	Fabricación de otro material de transporte	0	0,0	0	0	0	0,0	0,0	0,0	30
31	Fabricación de muebles	0	0,0	0	0	0	0,0	0,0	0,0	31
32	Otras industrias manufactureras	0	0,0	0	0	0	0,0	0,0	0,0	32
33	Reparación e instalación de maquinaria y equipo	0	0,0	0	0	0	0,0	0,0	0,0	33
Sección D	SUMINISTRO DE ENERGÍA ELÉCTRICA, GAS, VAPOR Y AIRE ACONDICIONADO	0	0,0	0	0	0	0,0	0,0	0,0	Sección D
35	Suministro de energía eléctrica, gas, vapor y aire acondicionado	0	0,0	0	0	0	0,0	0,0	0,0	35
Sección E	SUMINISTRO DE AGUA, ACTIVIDADES DE SANEAMIENTO, GESTIÓN DE RESIDUOS Y DESCONTAMINACIÓN	0	0,0	0	0	0	0,0	0,0	0,0	Sección E
36	Captación, depuración y distribución de agua	0	0,0	0	0	0	0,0	0,0	0,0	36
37	Recogida y tratamiento de aguas residuales	0	0,0	0	0	0	0,0	0,0	0,0	37
38	Recogida, tratamiento y eliminación de residuos; valorización	0	0,0	0	0	0	0,0	0,0	0,0	38
39	Actividades de descontaminación y otros servicios de gestión de residuos	0	0,0	0	0	0	0,0	0,0	0,0	39
Sección F	CONSTRUCCIÓN	0	0,0	0	0	0	0,0	0,0	0,0	Sección F
41	Construcción de edificios	0	0,0	0	0	0	0,0	0,0	0,0	41
42	Ingeniería civil	0	0,0	0	0	0	0,0	0,0	0,0	42
43	Actividades de construcción especializada	0	0,0	0	0	0	0,0	0,0	0,0	43
Sección G	COMERCIO AL POR MAYOR Y AL POR MENOR; REPARACIÓN DE VEHÍCULOS DE MOTOR Y MOTOCICLETAS	0	0,0	0	0	0	0,0	0,0	0,0	Sección G
45	Venta y reparación de vehículos de motor y motocicletas	0	0,0	0	0	0	0,0	0,0	0,0	45
46	Comercio al por mayor e intermediarios del comercio, excepto de vehículos de motor y motocicletas	0	0,0	0	0	0	0,0	0,0	0,0	46
47	Comercio al por menor, excepto de vehículos de motor y motocicletas	0	0,0	0	0	0	0,0	0,0	0,0	47
Sección H	TRANSPORTE Y ALMACENAMIENTO	0	0,0	0	0	0	0,0	0,0	0,0	Sección H
49	Transporte terrestre y por tubería	0	0,0	0	0	0	0,0	0,0	0,0	49
50	Transporte marítimo y por vías navegables interiores	0	0,0	0	0	0	0,0	0,0	0,0	50
51	Transporte aéreo	0	0,0	0	0	0	0,0	0,0	0,0	51
52	Almacenamiento y actividades anexas al transporte	0	0,0	0	0	0	0,0	0,0	0,0	52
53	Actividades postales y de correos	0	0,0	0	0	0	0,0	0,0	0,0	53
Sección I	HOSTELERÍA	0	0,0	0	0	0	0,0	0,0	0,0	Sección I
55	Servicios de alojamiento	0	0,0	0	0	0	0,0	0,0	0,0	55
56	Servicios de comidas y bebidas	0	0,0	0	0	0	0,0	0,0	0,0	56

SECCIONES Y DIVISIONES CNAE-2009		TOTAL DE ACCIDENTES MORTALES, IN ITINERE								CNAE-2009
		VARONES		MUJERES		TOTAL		I.I cada 100000 trab.		
		Total	%	Total	%	Total	%	VARONES	MUJERES	
Sección J	INFORMACIÓN Y COMUNICACIONES	0	0,0	0	0	0	0,0	0,0	0,0	Sección J
58	Edición	0	0,0	0	0	0	0,0	0,0	0,0	58
59	Actividades cinematográficas, de vídeo y de televisión, grabación de sonido y edición musical	0	0,0	0	0	0	0,0	0,0	0,0	59
60	Actividades de programación y emisión de radio y televisión	0	0,0	0	0	0	0,0	0,0	0,0	60
61	Telecomunicaciones	0	0,0	0	0	0	0,0	0,0	0,0	61
62	Programación, consultoría y otras actividades relacionadas con la informática	0	0,0	0	0	0	0,0	0,0	0,0	62
63	Servicios de información	0	0,0	0	0	0	0,0	0,0	0,0	63
Sección K	ACTIVIDADES FINANCIERAS Y DE SEGUROS	0	0,0	0	0	0	0,0	0,0	0,0	Sección K
64	Servicios financieros, excepto seguros y fondos de pensiones	0	0,0	0	0	0	0,0	0,0	0,0	64
65	Seguros, reaseguros y fondos de pensiones, excepto Seguridad Social obligatoria	0	0,0	0	0	0	0,0	0,0	0,0	65
66	Actividades auxiliares a los servicios financieros y a los seguros	0	0,0	0	0	0	0,0	0,0	0,0	66
Sección L	ACTIVIDADES INMOBILIARIAS	0	0,0	0	0	0	0,0	0,0	0,0	Sección L
68	Actividades inmobiliarias	0	0,0	0	0	0	0,0	0,0	0,0	68
Sección M	ACTIVIDADES PROFESIONALES, CIENTÍFICAS Y TÉCNICAS	0	0,0	0	0	0	0,0	0,0	0,0	Sección M
69	Actividades jurídicas y de contabilidad	0	0,0	0	0	0	0,0	0,0	0,0	69
70	Actividades de las sedes centrales; actividades de consultoría de gestión empresarial	0	0,0	0	0	0	0,0	0,0	0,0	70
71	Servicios técnicos de arquitectura e ingeniería; ensayos y análisis técnicos	0	0,0	0	0	0	0,0	0,0	0,0	71
72	Investigación y desarrollo	0	0,0	0	0	0	0,0	0,0	0,0	72
73	Publicidad y estudios de mercado	0	0,0	0	0	0	0,0	0,0	0,0	73
74	Otras actividades profesionales, científicas y técnicas	0	0,0	0	0	0	0,0	0,0	0,0	74
75	Actividades veterinarias	0	0,0	0	0	0	0,0	0,0	0,0	75
Sección N	ACTIVIDADES ADMINISTRATIVAS Y SERVICIOS AUXILIARES	0	0,0	0	0	0	0,0	0,0	0,0	Sección N
77	Actividades de alquiler	0	0,0	0	0	0	0,0	0,0	0,0	77
78	Actividades relacionadas con el empleo	0	0,0	0	0	0	0,0	0,0	0,0	78
79	Actividades de agencias de viajes, operadores turísticos, servicios de reservas y otros relacionados	0	0,0	0	0	0	0,0	0,0	0,0	79
80	Actividades de seguridad e investigación	0	0,0	0	0	0	0,0	0,0	0,0	80
81	Servicios a edificios y actividades de jardinería	0	0,0	0	0	0	0,0	0,0	0,0	81
82	Actividades administrativas de oficina y otras actividades auxiliares a las empresas	0	0,0	0	0	0	0,0	0,0	0,0	82
Sección O	ADMINISTRACIÓN PÚBLICA Y DEFENSA; SEGURIDAD SOCIAL OBLIGATORIA	0	0,0	0	0	0	0,0	0,0	0,0	Sección O
84	Administración Pública y defensa; Seguridad Social obligatoria	0	0,0	0	0	0	0,0	0,0	0,0	84
Sección P	EDUCACIÓN	0	0,0	0	0	0	0,0	0,0	0,0	Sección P
85	Educación	0	0,0	0	0	0	0,0	0,0	0,0	85
Sección Q	ACTIVIDADES SANITARIAS Y DE SERVICIOS SOCIALES	0	0,0	0	0	0	0,0	0,0	0,0	Sección Q
86	Actividades sanitarias	0	0,0	0	0	0	0,0	0,0	0,0	86
87	Asistencia en establecimientos residenciales	0	0,0	0	0	0	0,0	0,0	0,0	87
88	Actividades de servicios sociales sin alojamiento	0	0,0	0	0	0	0,0	0,0	0,0	88
Sección R	ACTIVIDADES ARTÍSTICAS, RECREATIVAS Y DE ENTRETENIMIENTO	0	0,0	0	0	0	0,0	0,0	0,0	Sección R
90	Actividades de creación, artísticas y espectáculos	0	0,0	0	0	0	0,0	0,0	0,0	90
91	Actividades de bibliotecas, archivos, museos y otras actividades culturales	0	0,0	0	0	0	0,0	0,0	0,0	91
92	Actividades de juegos de azar y apuestas	0	0,0	0	0	0	0,0	0,0	0,0	92
93	Actividades deportivas, recreativas y de entretenimiento	0	0,0	0	0	0	0,0	0,0	0,0	93
Sección S	OTROS SERVICIOS	0	0,0	0	0	0	0,0	0,0	0,0	Sección S
94	Actividades asociativas	0	0,0	0	0	0	0,0	0,0	0,0	94
95	Reparación de ordenadores, efectos personales y artículos de uso doméstico	0	0,0	0	0	0	0,0	0,0	0,0	95
96	Otros servicios personales	0	0,0	0	0	0	0,0	0,0	0,0	96
Sección T	ACTIVIDADES DE LOS HOGARES COMO EMPLEADORES Y COMO PRODUCTORES DE BIENES Y SERVICIOS PARA USO PROPIO	0	0,0	0	0	0	0,0	0,0	0,0	Sección T
97	Actividades de los hogares como empleadores de personal doméstico	0	0,0	0	0	0	0,0	0,0	0,0	97
98	Actividades de los hogares como productores de bienes y servicios para uso propio	0	0,0	0	0	0	0,0	0,0	0,0	98
Sección U	ACTIVIDADES DE ORGANIZACIONES Y ORGANISMOS EXTRATERRITORIALES	0	0,0	0	0	0	0,0	0,0	0,0	Sección U
99	Actividades de organizaciones y organismos extraterritoriales	0	0,0	0	0	0	0,0	0,0	0,0	99
OTROS SIN CLASIFICAR		0	0,0	0	0	0	0,0	0,0	0,0	i.i total
TOTAL		2	100,00	0	0,00	2	100	1,6	0,0	0,9

TOTAL DE ACCIDENTES CON BAJA IN ITINERE POR GÉNERO, SECCIONES Y DIVISIONES, EN VALENCIA

Datos contabilizados según fecha de baja médica, correspondientes al periodo Interanual: enero 2020 - diciembre 2020

Cuadro 30

SECCIONES Y DIVISIONES CNAE-2009		TOTAL DE ACCIDENTES IN ITINERE								CNAE-2009
		VARONES		MUJERES		TOTAL		I.I cada 100000 trab.		
		Total	%	Total	%	Total	%	VARONES	MUJERES	
Sección A	AGRICULTURA, GANADERÍA, SILVICULTURA Y PESCA	57	67,4	27	32,6	84	2,3	244,3	586,0	Sección A
01	Agricultura, ganadería, caza y servicios relacionados con las mismas	53	65,9	27	34,1	80	2,3	244,3	644,3	01
02	Silvicultura y explotación forestal	4	100,0	0	0,0	4	0,1	265,9	0,0	02
03	Pesca y acuicultura	0	0,0	0	0,0	0	0,0	0,0	0,0	03
Sección B	INDUSTRIAS EXTRACTIVAS	0	0,0	0	0,0	0	0,0	0,0	0,0	Sección B
05	Extracción de antracita, hulla y lignito	0	0,0	0	0,0	0	0,0	0,0	0,0	05
06	Extracción de crudo de petróleo y gas natural	0	0,0	0	0,0	0	0,0	0,0	0,0	06
07	Extracción de minerales metálicos	0	0,0	0	0,0	0	0,0	0,0	0,0	07
08	Otras industrias extractivas	0	0,0	0	0,0	0	0,0	0,0	0,0	08
09	Actividades de apoyo a las industrias extractivas	0	0,0	0	0,0	0	0,0	0,0	0,0	09
Sección C	INDUSTRIA MANUFACTURERA	383	67,7	182	32,3	565	16,1	389,9	481,4	Sección C
10	Industria de la alimentación	85	50,0	85	50,0	170	4,9	625,2	752,3	10
11	Fabricación de bebidas	2	33,3	4	66,7	6	0,2	98,7	554,1	11
12	Industria del tabaco	0	0,0	2	100,0	2	0,1	0,0	6.417,1	12
13	Industria textil	12	60,0	8	40,0	20	0,6	316,0	305,2	13
14	Confección de prendas de vestir	5	45,5	6	54,5	11	0,3	618,1	273,3	14
15	Industria del cuero y del calzado	1	33,3	2	66,7	3	0,1	179,3	693,8	15
16	Industria de la madera y del corcho, excepto muebles; cestería y espartería	14	93,3	1	6,7	15	0,4	338,8	113,7	16
17	Industria del papel	8	72,7	3	27,3	11	0,3	274,5	570,8	17
18	Artes gráficas y reproducción de soportes grabados	8	57,1	6	42,9	14	0,4	243,6	417,4	18
19	Coquerías y refino de petróleo	0	0,0	0	0,0	0	0,0	0,0	0,0	19
20	Industria química	18	54,5	15	45,5	33	0,9	327,1	458,6	20
21	Fabricación de productos farmacéuticos	0	0,0	2	100,0	2	0,1	0,0	969,7	21
22	Fabricación de productos de caucho y plásticos	16	66,7	8	33,3	24	0,7	241,5	367,0	22
23	Fabricación de otros productos minerales no metálicos	15	100,0	0	0,0	15	0,4	367,4	0,0	23
24	Metalurgia; fabricación de productos de hierro, acero y ferroaleaciones	8	100,0	0	0,0	8	0,2	391,5	0,0	24
25	Fabricación de productos metálicos, excepto maquinaria y equipo	42	87,8	6	12,2	48	1,4	328,5	253,8	25
26	Fabricación de productos informáticos, electrónicos y ópticos	4	57,1	3	42,9	7	0,2	317,3	521,7	26
27	Fabricación de material y equipo eléctrico	3	42,9	4	57,1	7	0,2	188,2	506,5	27
28	Fabricación de maquinaria y equipo n.c.o.p.	27	93,1	2	6,9	29	0,8	370,9	150,2	28
29	Fabricación de vehículos de motor, remolques y semirremolques	74	79,6	19	20,4	93	2,7	566,4	765,2	29
30	Fabricación de otro material de transporte	5	100,0	0	0,0	5	0,1	333,0	0,0	30
31	Fabricación de muebles	15	88,2	2	11,8	17	0,5	315,2	158,4	31
32	Otras industrias manufactureras	6	63,6	4	36,4	10	0,3	339,1	292,9	32
33	Reparación e instalación de maquinaria y equipo	14	93,3	1	6,7	15	0,4	320,0	147,4	33
Sección D	SUMINISTRO DE ENERGÍA ELÉCTRICA, GAS, VAPOR Y AIRE ACONDICIONADO	2	66,7	1	33,3	3	0,1	139,9	255,4	Sección D
35	Suministro de energía eléctrica, gas, vapor y aire acondicionado	2	66,7	1	33,3	3	0,1	139,9	255,4	35
Sección E	SUMINISTRO DE AGUA, ACTIVIDADES DE SANEAMIENTO, GESTIÓN DE RESIDUOS Y DESCONTAMINACIÓN	32	70,2	14	29,8	46	1,3	476,3	615,2	Sección E
36	Captación, depuración y distribución de agua	10	76,9	3	23,1	13	0,4	482,7	449,6	36
37	Recogida y tratamiento de aguas residuales	2	100,0	0	0,0	2	0,1	498,0	0,0	37
38	Recogida, tratamiento y eliminación de residuos; valorización	20	64,5	11	35,5	31	0,9	469,0	769,6	38
39	Actividades de descontaminación y otros servicios de gestión de residuos	0	0,0	0	0,0	0	0,0	0,0	0,0	39
Sección F	CONSTRUCCIÓN	127	89,0	16	11,0	143	4,1	230,4	211,8	Sección F
41	Construcción de edificios	47	94,1	3	5,9	50	1,4	247,0	93,9	41
42	Ingeniería civil	4	66,7	2	33,3	6	0,2	190,5	718,1	42
43	Actividades de construcción especializada	76	87,6	11	12,4	87	2,5	223,6	269,7	43
Sección G	COMERCIO AL POR MAYOR Y AL POR MENOR; REPARACIÓN DE VEHÍCULOS DE MOTOR Y MOTOCICLETAS	283	42,2	388	57,8	671	19,1	280,1	408,0	Sección G
45	Venta y reparación de vehículos de motor y motocicletas	57	89,2	7	10,8	64	1,8	378,3	235,6	45
46	Comercio al por mayor e intermediarios del comercio, excepto de vehículos de motor y motocicletas	114	51,1	109	48,9	223	6,4	256,9	381,0	46
47	Comercio al por menor, excepto de vehículos de motor y motocicletas	112	29,2	272	70,8	384	11,0	269,9	427,6	47
Sección H	TRANSPORTE Y ALMACENAMIENTO	144	77,9	41	22,1	185	5,3	325,3	375,0	Sección H
49	Transporte terrestre y por tubería	86	95,7	4	4,3	90	2,6	288,5	96,6	49
50	Transporte marítimo y por vías navegables interiores	3	75,0	1	25,0	4	0,1	1.819,1	1.929,3	50
51	Transporte aéreo	0	0,0	2	100,0	2	0,1	0,0	384,9	51
52	Almacenamiento y actividades anexas al transporte	45	64,8	24	35,2	69	2,0	405,2	528,5	52
53	Actividades postales y de correos	10	50,0	10	50,0	20	0,6	395,3	577,3	53
Sección I	HOSTELERÍA	197	54,1	167	45,9	364	10,4	623,7	414,5	Sección I
55	Servicios de alojamiento	13	44,8	16	55,2	29	0,8	569,4	500,9	55
56	Servicios de comidas y bebidas	184	54,9	151	45,1	335	9,6	627,8	407,1	56

SECCIONES Y DIVISIONES CNAE-2009		TOTAL DE ACCIDENTES IN ITINERE								
		VARONES		MUJERES		TOTAL		I.I cada 100000 trab.		CNAE-2009
		Total	%	Total	%	Total	%	VARONES	MUJERES	
Sección J	INFORMACIÓN Y COMUNICACIONES	25	53,2	22	46,8	47	1,3	153,6	311,0	Sección J
58	Edición	3	50,0	3	50,0	5	0,1	168,8	327,5	58
59	Actividades cinematográficas, de vídeo y de televisión, grabación de sonido y edición musical	0	0,0	2	100,0	2	0,1	0,0	315,4	59
60	Actividades de programación y emisión de radio y televisión	1	25,0	3	75,0	4	0,1	202,6	845,1	60
61	Telecomunicaciones	8	61,5	5	38,5	13	0,4	379,1	502,8	61
62	Programación, consultoría y otras actividades relacionadas con la informática	11	61,1	7	38,9	18	0,5	111,9	192,5	62
63	Servicios de información	3	50,0	3	50,0	5	0,1	207,6	361,7	63
Sección K	ACTIVIDADES FINANCIERAS Y DE SEGUROS	12	24,5	37	75,5	49	1,4	150,8	391,9	Sección K
64	Servicios financieros, excepto seguros y fondos de pensiones	9	33,3	18	66,7	27	0,8	214,8	362,5	64
65	Seguros, reaseguros y fondos de pensiones, excepto Seguridad Social obligatoria	1	14,3	6	85,7	7	0,2	90,0	457,1	65
66	Actividades auxiliares a los servicios financieros y a los seguros	2	13,3	13	86,7	15	0,4	75,2	411,0	66
Sección L	ACTIVIDADES INMOBILIARIAS	10	45,5	12	54,5	22	0,6	282,9	270,0	Sección L
68	Actividades inmobiliarias	10	45,5	12	54,5	22	0,6	282,9	270,0	68
Sección M	ACTIVIDADES PROFESIONALES, CIENTÍFICAS Y TÉCNICAS	28	31,5	61	68,5	89	2,5	105,6	227,6	Sección M
69	Actividades jurídicas y de contabilidad	4	12,9	27	87,1	31	0,9	55,5	253,9	69
70	Actividades de las sedes centrales; actividades de consultoría de gestión empresarial	3	50,0	3	50,0	6	0,2	161,2	143,2	70
71	Servicios técnicos de arquitectura e ingeniería; ensayos y análisis técnicos	10	50,0	10	50,0	20	0,6	116,3	240,7	71
72	Investigación y desarrollo	3	23,1	10	76,9	13	0,4	116,6	305,4	72
73	Publicidad y estudios de mercado	5	55,6	4	44,4	9	0,3	227,4	195,7	73
74	Otras actividades profesionales, científicas y técnicas	3	37,5	5	62,5	8	0,2	82,3	142,1	74
75	Actividades veterinarias	0	0,0	2	100,0	2	0,1	0,0	185,1	75
Sección N	ACTIVIDADES ADMINISTRATIVAS Y SERVICIOS AUXILIARES	124	44,0	157	56,0	281	8,0	342,9	421,0	Sección N
77	Actividades de alquiler	7	66,7	4	33,3	11	0,3	198,1	260,6	77
78	Actividades relacionadas con el empleo	25	83,3	5	16,7	30	0,9	296,4	104,5	78
79	Actividades de agencias de viajes, operadores turísticos, servicios de reservas y otros relacionados	0	0,0	1	100,0	1	0,0	0,0	72,3	79
80	Actividades de seguridad e investigación	26	66,7	13	33,3	39	1,1	477,4	1.068,3	80
81	Servicios a edificios y actividades de jardinería	40	28,5	102	71,5	142	4,1	421,8	491,6	81
82	Actividades administrativas de oficina y otras actividades auxiliares a las empresas	26	44,8	32	55,2	58	1,7	323,6	403,4	82
Sección O	ADMINISTRACION PUBLICA Y DEFENSA; SEGURIDAD SOCIAL OBLIGATORIA	68	38,0	110	62,0	178	5,1	326,4	453,0	Sección O
84	Administración Pública y defensa; Seguridad Social obligatoria	68	38,0	110	62,0	178	5,1	326,4	453,0	84
Sección P	EDUCACIÓN	26	23,3	86	76,7	112	3,2	126,2	240,2	Sección P
85	Educación	26	23,3	86	76,7	112	3,2	126,2	240,2	85
Sección Q	ACTIVIDADES SANITARIAS Y DE SERVICIOS SOCIALES	81	16,9	401	83,1	482	13,8	406,7	653,9	Sección Q
86	Actividades sanitarias	57	15,8	303	84,2	360	10,3	370,8	685,1	86
87	Asistencia en establecimientos residenciales	13	14,3	76	85,7	89	2,5	457,0	626,9	87
88	Actividades de servicios sociales sin alojamiento	12	36,4	21	63,6	33	0,9	633,7	432,5	88
Sección R	ACTIVIDADES ARTÍSTICAS, RECREATIVAS Y DE ENTRETENIMIENTO	28	44,1	36	55,9	64	1,8	276,6	484,5	Sección R
90	Actividades de creación, artísticas y espectáculos	3	37,5	5	62,5	8	0,2	154,0	386,2	90
91	Actividades de bibliotecas, archivos, museos y otras actividades culturales	2	50,0	2	50,0	4	0,1	548,3	500,0	91
92	Actividades de juegos de azar y apuestas	8	50,0	8	50,0	16	0,5	688,6	669,5	92
93	Actividades deportivas, recreativas y de entretenimiento	15	42,5	21	57,5	36	1,0	227,3	460,8	93
Sección S	OTROS SERVICIOS	37	40,9	54	59,1	91	2,6	377,9	321,1	Sección S
94	Actividades asociativas	6	40,0	8	60,0	14	0,4	217,0	253,0	94
95	Reparación de ordenadores, efectos personales y artículos de uso doméstico	7	77,8	2	22,2	9	0,3	299,3	244,4	95
96	Otros servicios personales	25	36,2	43	63,8	68	1,9	500,8	343,5	96
Sección T	ACTIVIDADES DE LOS HOGARES COMO EMPLEADORES Y COMO PRODUCTORES DE BIENES Y SERVICIOS PARA USO PROPIO	6	22,6	21	77,4	27	0,8	383,0	120,3	Sección T
97	Actividades de los hogares como empleadores de personal doméstico	6	22,6	21	77,4	27	0,8	383,0	120,3	97
98	Actividades de los hogares como productores de bienes y servicios para uso propio	0	0,0	0	0,0	0	0,0	0,0	0,0	98
Sección U	ACTIVIDADES DE ORGANIZACIONES Y ORGANISMOS EXTRATERRITORIALES	0	0,0	1	100,0	1	0,0	0,0	1.721,7	Sección U
99	Actividades de organizaciones y organismos extraterritoriales	0	0,0	1	100,0	1	0,0	0,0	1.721,7	99
OTROS SIN CLASIFICAR		0	0,0	0	0	0	0,0	0,0	0,0	i.i total
TOTAL		1.698	48,46	1.806	51,54	3.504	100	316,9	404,0	356,5

ACCIDENTES GRAVES IN ITINERE POR GÉNERO, SECCIONES Y DIVISIONES, EN VALENCIA

Datos contabilizados según fecha de baja médica, correspondientes al periodo Interanual: enero 2020 - diciembre 2020

Cuadro 31

SECCIONES Y DIVISIONES CNAE-2009		ACCIDENTES GRAVES IN ITINERE								
		VARONES		MUJERES		TOTAL		I.I cada 100000 trab.		CNAE-2009
		Total	%	Total	%	Total	%	VARONES	MUJERES	
Sección A	AGRICULTURA, GANADERÍA, SILVICULTURA Y PESCA	1	100,0	0	0,0	1	2,0	4,3	0,0	Sección A
01	Agricultura, ganadería, caza y servicios relacionados con las mismas	1	100,0	0	0,0	1	2,0	4,6	0,0	01
02	Silvicultura y explotación forestal	0	0,0	0	0	0	0,0	0,0	0,0	02
03	Pesca y acuicultura	0	0,0	0	0	0	0,0	0,0	0,0	03
Sección B	INDUSTRIAS EXTRACTIVAS	0	0,0	0	0,0	0	0,0	0,0	0,0	Sección B
05	Extracción de antracita, hulla y lignito	0	0,0	0	0	0	0,0	0,0	0,0	05
06	Extracción de crudo de petróleo y gas natural	0	0,0	0	0	0	0,0	0,0	0,0	06
07	Extracción de minerales metálicos	0	0,0	0	0	0	0,0	0,0	0,0	07
08	Otras industrias extractivas	0	0,0	0	0	0	0,0	0,0	0,0	08
09	Actividades de apoyo a las industrias extractivas	0	0,0	0	0	0	0,0	0,0	0,0	09
Sección C	INDUSTRIA MANUFACTURERA	8	88,9	1	11,1	9	18,0	8,2	2,6	Sección C
10	Industria de la alimentación	0	0,0	0	0	0	0,0	0,0	0,0	10
11	Fabricación de bebidas	0	0,0	0	0	0	0,0	0,0	0,0	11
12	Industria del tabaco	0	0,0	0	0	0	0,0	0,0	0,0	12
13	Industria textil	0	0,0	1	100,0	1	2,0	0,0	38,1	13
14	Confección de prendas de vestir	0	0,0	0	0	0	0,0	0,0	0,0	14
15	Industria del cuero y del calzado	0	0,0	0	0	0	0,0	0,0	0,0	15
16	Industria de la madera y del corcho, excepto muebles; cestería y espartería	0	0,0	0	0	0	0,0	0,0	0,0	16
17	Industria del papel	0	0,0	0	0	0	0,0	0,0	0,0	17
18	Artes gráficas y reproducción de soportes grabados	0	0,0	0	0	0	0,0	0,0	0,0	18
19	Coquerías y refino de petróleo	0	0,0	0	0	0	0,0	0,0	0,0	19
20	Industria química	0	0,0	0	0	0	0,0	0,0	0,0	20
21	Fabricación de productos farmacéuticos	0	0,0	0	0	0	0,0	0,0	0,0	21
22	Fabricación de productos de caucho y plásticos	0	0,0	0	0	0	0,0	0,0	0,0	22
23	Fabricación de otros productos minerales no metálicos	0	0,0	0	0	0	0,0	0,0	0,0	23
24	Metalurgia; fabricación de productos de hierro, acero y ferroaleaciones	0	0,0	0	0	0	0,0	0,0	0,0	24
25	Fabricación de productos metálicos, excepto maquinaria y equipo	1	100,0	0	0,0	1	2,0	7,8	0,0	25
26	Fabricación de productos informáticos, electrónicos y ópticos	0	0,0	0	0	0	0,0	0,0	0,0	26
27	Fabricación de material y equipo eléctrico	0	0,0	0	0	0	0,0	0,0	0,0	27
28	Fabricación de maquinaria y equipo n.c.o.p.	3	100,0	0	0,0	3	6,0	41,2	0,0	28
29	Fabricación de vehículos de motor, remolques y semirremolques	2	100,0	0	0,0	2	4,0	15,3	0,0	29
30	Fabricación de otro material de transporte	0	0,0	0	0	0	0,0	0,0	0,0	30
31	Fabricación de muebles	1	100,0	0	0,0	1	2,0	21,0	0,0	31
32	Otras industrias manufactureras	1	100,0	0	0,0	1	2,0	53,3	0,0	32
33	Reparación e instalación de maquinaria y equipo	0	0,0	0	0	0	0,0	0,0	0,0	33
Sección D	SUMINISTRO DE ENERGÍA ELÉCTRICA, GAS, VAPOR Y AIRE ACONDICIONADO	0	0,0	0	0,0	0	0,0	0,0	0,0	Sección D
35	Suministro de energía eléctrica, gas, vapor y aire acondicionado	0	0,0	0	0	0	0,0	0,0	0,0	35
Sección E	SUMINISTRO DE AGUA, ACTIVIDADES DE SANEAMIENTO, GESTIÓN DE RESIDUOS Y DESCONTAMINACIÓN	0	0,0	0	0,0	0	0,0	0,0	0,0	Sección E
36	Captación, depuración y distribución de agua	0	0,0	0	0	0	0,0	0,0	0,0	36
37	Recogida y tratamiento de aguas residuales	0	0,0	0	0	0	0,0	0,0	0,0	37
38	Recogida, tratamiento y eliminación de residuos; valorización	0	0,0	0	0	0	0,0	0,0	0,0	38
39	Actividades de descontaminación y otros servicios de gestión de residuos	0	0,0	0	0	0	0,0	0,0	0,0	39
Sección F	CONSTRUCCIÓN	1	100,0	0	0,0	1	2,0	1,8	0,0	Sección F
41	Construcción de edificios	0	0,0	0	0	0	0,0	0,0	0,0	41
42	Ingeniería civil	0	0,0	0	0	0	0,0	0,0	0,0	42
43	Actividades de construcción especializada	1	100,0	0	0,0	1	2,0	2,9	0,0	43
Sección G	COMERCIO AL POR MAYOR Y AL POR MENOR; REPARACIÓN DE VEHÍCULOS DE MOTOR Y MOTOCICLETAS	1	14,3	5	85,7	6	12,0	0,8	5,4	Sección G
45	Venta y reparación de vehículos de motor y motocicletas	0	0,0	0	0	0	0,0	0,0	0,0	45
46	Comercio al por mayor e intermediarios del comercio, excepto de vehículos de motor y motocicletas	1	33,3	2	66,7	3	6,0	2,3	7,0	46
47	Comercio al por menor, excepto de vehículos de motor y motocicletas	0	0,0	3	100,0	3	6,0	0,0	4,7	47
Sección H	TRANSPORTE Y ALMACENAMIENTO	1	50,0	1	50,0	2	4,0	2,3	9,2	Sección H
49	Transporte terrestre y por tubería	1	100,0	0	0,0	1	2,0	3,4	0,0	49
50	Transporte marítimo y por vías navegables interiores	0	0,0	0	0	0	0,0	0,0	0,0	50
51	Transporte aéreo	0	0,0	0	0	0	0,0	0,0	0,0	51
52	Almacenamiento y actividades anexas al transporte	0	0,0	1	100,0	1	2,0	0,0	21,8	52
53	Actividades postales y de correos	0	0,0	0	0	0	0,0	0,0	0,0	53
Sección I	HOSTELERÍA	6	54,5	5	45,5	11	22,0	19,0	12,4	Sección I
55	Servicios de alojamiento	1	33,3	2	66,7	3	6,0	43,8	62,6	55
56	Servicios de comidas y bebidas	5	62,5	3	37,5	8	16,0	17,1	8,1	56

SECCIONES Y DIVISIONES CNAE-2009		ACCIDENTES GRAVES IN ITINERE									
		VARONES		MUJERES		TOTAL		I.I cada 100000 trab.		CNAE-2009	
		Total	%	Total	%	Total	%	VARONES	MUJERES		
Sección J	INFORMACIÓN Y COMUNICACIONES	0	0,0	0	0	0	0,0	0,0	0,0	Sección J	
58	Edición	0	0,0	0	0	0	0,0	0,0	0,0	58	
59	Actividades cinematográficas, de vídeo y de televisión, grabación de sonido y edición musical	0	0,0	0	0	0	0,0	0,0	0,0	59	
60	Actividades de programación y emisión de radio y televisión	0	0,0	0	0	0	0,0	0,0	0,0	60	
61	Telecomunicaciones	0	0,0	0	0	0	0,0	0,0	0,0	61	
62	Programación, consultoría y otras actividades relacionadas con la informática	0	0,0	0	0	0	0,0	0,0	0,0	62	
63	Servicios de información	0	0,0	0	0	0	0,0	0,0	0,0	63	
Sección K	ACTIVIDADES FINANCIERAS Y DE SEGUROS	0	0,0	1	100,0	1	2,0	0,0	10,6	Sección K	
64	Servicios financieros, excepto seguros y fondos de pensiones	0	0,0	0	0	0	0,0	0,0	0,0	64	
65	Seguros, reaseguros y fondos de pensiones, excepto Seguridad Social obligatoria	0	0,0	0	0	0	0,0	0,0	0,0	65	
66	Actividades auxiliares a los servicios financieros y a los seguros	0	0,0	1	100,0	1	2,0	0,0	31,6	66	
Sección L	ACTIVIDADES INMOBILIARIAS	0	0,0	0	0	0	0,0	0,0	0,0	Sección L	
68	Actividades inmobiliarias	0	0,0	0	0	0	0,0	0,0	0,0	68	
Sección M	ACTIVIDADES PROFESIONALES, CIENTÍFICAS Y TÉCNICAS	1	100,0	0	0,0	1	2,0	3,8	0,0	Sección M	
69	Actividades jurídicas y de contabilidad	0	0,0	0	0	0	0,0	0,0	0,0	69	
70	Actividades de las sedes centrales; actividades de consultoría de gestión empresarial	0	0,0	0	0	0	0,0	0,0	0,0	70	
71	Servicios técnicos de arquitectura e ingeniería; ensayos y análisis técnicos	1	100,0	0	0,0	1	2,0	11,6	0,0	71	
72	Investigación y desarrollo	0	0,0	0	0	0	0,0	0,0	0,0	72	
73	Publicidad y estudios de mercado	0	0,0	0	0	0	0,0	0,0	0,0	73	
74	Otras actividades profesionales, científicas y técnicas	0	0,0	0	0	0	0,0	0,0	0,0	74	
75	Actividades veterinarias	0	0,0	0	0	0	0,0	0,0	0,0	75	
Sección N	ACTIVIDADES ADMINISTRATIVAS Y SERVICIOS AUXILIARES	3	75,0	1	25,0	4	8,0	8,3	2,7	Sección N	
77	Actividades de alquiler	0	0,0	0	0	0	0,0	0,0	0,0	77	
78	Actividades relacionadas con el empleo	0	0,0	0	0	0	0,0	0,0	0,0	78	
79	Actividades de agencias de viajes, operadores turísticos, servicios de reservas y otros relacionados	0	0,0	0	0	0	0,0	0,0	0,0	79	
80	Actividades de seguridad e investigación	1	50,0	1	50,0	2	4,0	18,4	82,2	80	
81	Servicios a edificios y actividades de jardinería	2	100,0	0	0,0	2	4,0	20,9	0,0	81	
82	Actividades administrativas de oficina y otras actividades auxiliares a las empresas	0	0,0	0	0	0	0,0	0,0	0,0	82	
Sección O	ADMINISTRACIÓN PÚBLICA Y DEFENSA; SEGURIDAD SOCIAL OBLIGATORIA	0	0,0	3	100,0	3	6,0	0,0	12,3	Sección O	
84	Administración Pública y defensa; Seguridad Social obligatoria	0	0,0	3	100,0	3	6,0	0,0	12,3	84	
Sección P	EDUCACIÓN	1	33,3	2	66,7	3	6,0	4,8	5,6	Sección P	
85	Educación	1	33,3	2	66,7	3	6,0	4,8	5,6	85	
Sección Q	ACTIVIDADES SANITARIAS Y DE SERVICIOS SOCIALES	0	0,0	1	100,0	1	2,0	0,0	1,6	Sección Q	
86	Actividades sanitarias	0	0,0	1	100,0	1	2,0	0,0	2,3	86	
87	Asistencia en establecimientos residenciales	0	0,0	0	0	0	0,0	0,0	0,0	87	
88	Actividades de servicios sociales sin alojamiento	0	0,0	0	0	0	0,0	0,0	0,0	88	
Sección R	ACTIVIDADES ARTÍSTICAS, RECREATIVAS Y DE ENTRETENIMIENTO	2	100,0	0	0,0	2	4,0	19,6	0,0	Sección R	
90	Actividades de creación, artísticas y espectáculos	0	0,0	0	0	0	0,0	0,0	0,0	90	
91	Actividades de bibliotecas, archivos, museos y otras actividades culturales	0	0,0	0	0	0	0,0	0,0	0,0	91	
92	Actividades de juegos de azar y apuestas	1	100,0	0	0,0	1	2,0	86,1	0,0	92	
93	Actividades deportivas, recreativas y de entretenimiento	1	100,0	0	0,0	1	2,0	14,9	0,0	93	
Sección S	OTROS SERVICIOS	0	0,0	1	100,0	1	2,0	0,0	6,0	Sección S	
94	Actividades asociativas	0	0,0	0	0	0	0,0	0,0	0,0	94	
95	Reparación de ordenadores, efectos personales y artículos de uso doméstico	0	0,0	0	0	0	0,0	0,0	0,0	95	
96	Otros servicios personales	0	0,0	1	100,0	1	2,0	0,0	7,9	96	
Sección T	ACTIVIDADES DE LOS HOGARES COMO EMPLEADORES Y COMO PRODUCTORES DE BIENES Y SERVICIOS PARA USO PROPIO	2	50,0	2	50,0	4	8,0	125,7	11,5	Sección T	
97	Actividades de los hogares como empleadores de personal doméstico	2	50,0	2	50,0	4	8,0	125,7	11,5	97	
98	Actividades de los hogares como productores de bienes y servicios para uso propio	0	0,0	0	0	0	0,0	0,0	0,0	98	
Sección U	ACTIVIDADES DE ORGANIZACIONES Y ORGANISMOS EXTRATERRITORIALES	0	0,0	0	0	0	0,0	0,0	0,0	Sección U	
99	Actividades de organizaciones y organismos extraterritoriales	0	0,0	0	0	0	0,0	0,0	0,0	99	
OTROS SIN CLASIFICAR		0	0,0	0	0	0	0,0	0,0	0,0	i.i total	
TOTAL		27	54,00	23	46,00	50	100	5,0	5,1	5,1	

TOTAL DE ACCIDENTES MORTALES, IN ITINERE POR GÉNERO, SECCIONES Y DIVISIONES, EN VALENCIA

Datos contabilizados según fecha de baja médica, correspondientes al periodo Interanual: enero 2020 - diciembre 2020

Cuadro 32

SECCIONES Y DIVISIONES CNAE-2009		TOTAL DE ACCIDENTES MORTALES, IN ITINERE								
		VARONES		MUJERES		TOTAL		I.I cada 100000 trab.		CNAE-2009
		Total	%	Total	%	Total	%	VARONES	MUJERES	
Sección A	AGRICULTURA, GANADERÍA, SILVICULTURA Y PESCA	0	0,0	1	100,0	1	12,5	0,0	21,4	Sección A
01	Agricultura, ganadería, caza y servicios relacionados con las mismas	0	0,0	1	100,0	1	12,5	0,0	23,6	01
02	Silvicultura y explotación forestal	0	0,0	0	0	0	0,0	0,0	0,0	02
03	Pesca y acuicultura	0	0,0	0	0	0	0,0	0,0	0,0	03
Sección B	INDUSTRIAS EXTRACTIVAS	0	0,0	0	0	0	0,0	0,0	0,0	Sección B
05	Extracción de antracita, hulla y lignito	0	0,0	0	0	0	0,0	0,0	0,0	05
06	Extracción de crudo de petróleo y gas natural	0	0,0	0	0	0	0,0	0,0	0,0	06
07	Extracción de minerales metálicos	0	0,0	0	0	0	0,0	0,0	0,0	07
08	Otras industrias extractivas	0	0,0	0	0	0	0,0	0,0	0,0	08
09	Actividades de apoyo a las industrias extractivas	0	0,0	0	0	0	0,0	0,0	0,0	09
Sección C	INDUSTRIA MANUFACTURERA	3	100,0	0	0,0	3	37,5	3,1	0,0	Sección C
10	Industria de la alimentación	0	0,0	0	0	0	0,0	0,0	0,0	10
11	Fabricación de bebidas	0	0,0	0	0	0	0,0	0,0	0,0	11
12	Industria del tabaco	0	0,0	0	0	0	0,0	0,0	0,0	12
13	Industria textil	1	100,0	0	0,0	1	12,5	26,3	0,0	13
14	Confección de prendas de vestir	0	0,0	0	0	0	0,0	0,0	0,0	14
15	Industria del cuero y del calzado	0	0,0	0	0	0	0,0	0,0	0,0	15
16	Industria de la madera y del corcho, excepto muebles; cestería y espartería	0	0,0	0	0	0	0,0	0,0	0,0	16
17	Industria del papel	0	0,0	0	0	0	0,0	0,0	0,0	17
18	Artes gráficas y reproducción de soportes grabados	0	0,0	0	0	0	0,0	0,0	0,0	18
19	Coquerías y refino de petróleo	0	0,0	0	0	0	0,0	0,0	0,0	19
20	Industria química	0	0,0	0	0	0	0,0	0,0	0,0	20
21	Fabricación de productos farmacéuticos	0	0,0	0	0	0	0,0	0,0	0,0	21
22	Fabricación de productos de caucho y plásticos	0	0,0	0	0	0	0,0	0,0	0,0	22
23	Fabricación de otros productos minerales no metálicos	0	0,0	0	0	0	0,0	0,0	0,0	23
24	Metalurgia; fabricación de productos de hierro, acero y ferroaleaciones	0	0,0	0	0	0	0,0	0,0	0,0	24
25	Fabricación de productos metálicos, excepto maquinaria y equipo	1	100,0	0	0,0	1	12,5	7,8	0,0	25
26	Fabricación de productos informáticos, electrónicos y ópticos	0	0,0	0	0	0	0,0	0,0	0,0	26
27	Fabricación de material y equipo eléctrico	0	0,0	0	0	0	0,0	0,0	0,0	27
28	Fabricación de maquinaria y equipo n.c.o.p.	0	0,0	0	0	0	0,0	0,0	0,0	28
29	Fabricación de vehículos de motor, remolques y semirremolques	1	100,0	0	0,0	1	12,5	7,7	0,0	29
30	Fabricación de otro material de transporte	0	0,0	0	0	0	0,0	0,0	0,0	30
31	Fabricación de muebles	0	0,0	0	0	0	0,0	0,0	0,0	31
32	Otras industrias manufactureras	0	0,0	0	0	0	0,0	0,0	0,0	32
33	Reparación e instalación de maquinaria y equipo	0	0,0	0	0	0	0,0	0,0	0,0	33
Sección D	SUMINISTRO DE ENERGÍA ELÉCTRICA, GAS, VAPOR Y AIRE ACONDICIONADO	0	0,0	0	0	0	0,0	0,0	0,0	Sección D
35	Suministro de energía eléctrica, gas, vapor y aire acondicionado	0	0,0	0	0	0	0,0	0,0	0,0	35
Sección E	SUMINISTRO DE AGUA, ACTIVIDADES DE SANEAMIENTO, GESTIÓN DE RESIDUOS Y DESCONTAMINACIÓN	0	0,0	0	0	0	0,0	0,0	0,0	Sección E
36	Captación, depuración y distribución de agua	0	0,0	0	0	0	0,0	0,0	0,0	36
37	Recogida y tratamiento de aguas residuales	0	0,0	0	0	0	0,0	0,0	0,0	37
38	Recogida, tratamiento y eliminación de residuos; valorización	0	0,0	0	0	0	0,0	0,0	0,0	38
39	Actividades de descontaminación y otros servicios de gestión de residuos	0	0,0	0	0	0	0,0	0,0	0,0	39
Sección F	CONSTRUCCIÓN	0	0,0	0	0	0	0,0	0,0	0,0	Sección F
41	Construcción de edificios	0	0,0	0	0	0	0,0	0,0	0,0	41
42	Ingeniería civil	0	0,0	0	0	0	0,0	0,0	0,0	42
43	Actividades de construcción especializada	0	0,0	0	0	0	0,0	0,0	0,0	43
Sección G	COMERCIO AL POR MAYOR Y AL POR MENOR; REPARACIÓN DE VEHÍCULOS DE MOTOR Y MOTOCICLETAS	1	100,0	0	0,0	1	12,5	1,0	0,0	Sección G
45	Venta y reparación de vehículos de motor y motocicletas	0	0,0	0	0	0	0,0	0,0	0,0	45
46	Comercio al por mayor e intermediarios del comercio, excepto de vehículos de motor y motocicletas	0	0,0	0	0	0	0,0	0,0	0,0	46
47	Comercio al por menor, excepto de vehículos de motor y motocicletas	1	100,0	0	0,0	1	12,5	2,4	0,0	47
Sección H	TRANSPORTE Y ALMACENAMIENTO	1	100,0	0	0,0	1	12,5	2,3	0,0	Sección H
49	Transporte terrestre y por tubería	1	100,0	0	0,0	1	12,5	3,4	0,0	49
50	Transporte marítimo y por vías navegables interiores	0	0,0	0	0	0	0,0	0,0	0,0	50
51	Transporte aéreo	0	0,0	0	0	0	0,0	0,0	0,0	51
52	Almacenamiento y actividades anexas al transporte	0	0,0	0	0	0	0,0	0,0	0,0	52
53	Actividades postales y de correos	0	0,0	0	0	0	0,0	0,0	0,0	53
Sección I	HOSTELERÍA	0	0,0	0	0	0	0,0	0,0	0,0	Sección I
55	Servicios de alojamiento	0	0,0	0	0	0	0,0	0,0	0,0	55
56	Servicios de comidas y bebidas	0	0,0	0	0	0	0,0	0,0	0,0	56

SECCIONES Y DIVISIONES CNAE-2009		TOTAL DE ACCIDENTES MORTALES, IN ITINERE								
		VARONES		MUJERES		TOTAL		I.I cada 100000 trab.		CNAE-2009
		Total	%	Total	%	Total	%	VARONES	MUJERES	
Sección J	INFORMACIÓN Y COMUNICACIONES	0	0,0	1	100,0	1	12,5	0,0	14,1	Sección J
58	Edición	0	0,0	0	0	0	0,0	0,0	0,0	58
59	Actividades cinematográficas, de vídeo y de televisión, grabación de sonido y edición musical	0	0,0	0	0	0	0,0	0,0	0,0	59
60	Actividades de programación y emisión de radio y televisión	0	0,0	0	0	0	0,0	0,0	0,0	60
61	Telecomunicaciones	0	0,0	0	0	0	0,0	0,0	0,0	61
62	Programación, consultoría y otras actividades relacionadas con la informática	0	0,0	0	0	0	0,0	0,0	0,0	62
63	Servicios de información	0	0,0	1	100,0	1	12,5	0,0	144,7	63
Sección K	ACTIVIDADES FINANCIERAS Y DE SEGUROS	0	0,0	0	0	0	0,0	0,0	0,0	Sección K
64	Servicios financieros, excepto seguros y fondos de pensiones	0	0,0	0	0	0	0,0	0,0	0,0	64
65	Seguros, reaseguros y fondos de pensiones, excepto Seguridad Social obligatoria	0	0,0	0	0	0	0,0	0,0	0,0	65
66	Actividades auxiliares a los servicios financieros y a los seguros	0	0,0	0	0	0	0,0	0,0	0,0	66
Sección L	ACTIVIDADES INMOBILIARIAS	0	0,0	0	0	0	0,0	0,0	0,0	Sección L
68	Actividades inmobiliarias	0	0,0	0	0	0	0,0	0,0	0,0	68
Sección M	ACTIVIDADES PROFESIONALES, CIENTÍFICAS Y TÉCNICAS	0	0,0	0	0	0	0,0	0,0	0,0	Sección M
69	Actividades jurídicas y de contabilidad	0	0,0	0	0	0	0,0	0,0	0,0	69
70	Actividades de las sedes centrales; actividades de consultoría de gestión empresarial	0	0,0	0	0	0	0,0	0,0	0,0	70
71	Servicios técnicos de arquitectura e ingeniería; ensayos y análisis técnicos	0	0,0	0	0	0	0,0	0,0	0,0	71
72	Investigación y desarrollo	0	0,0	0	0	0	0,0	0,0	0,0	72
73	Publicidad y estudios de mercado	0	0,0	0	0	0	0,0	0,0	0,0	73
74	Otras actividades profesionales, científicas y técnicas	0	0,0	0	0	0	0,0	0,0	0,0	74
75	Actividades veterinarias	0	0,0	0	0	0	0,0	0,0	0,0	75
Sección N	ACTIVIDADES ADMINISTRATIVAS Y SERVICIOS AUXILIARES	0	0,0	0	0	0	0,0	0,0	0,0	Sección N
77	Actividades de alquiler	0	0,0	0	0	0	0,0	0,0	0,0	77
78	Actividades relacionadas con el empleo	0	0,0	0	0	0	0,0	0,0	0,0	78
79	Actividades de agencias de viajes, operadores turísticos, servicios de reservas y otros relacionados	0	0,0	0	0	0	0,0	0,0	0,0	79
80	Actividades de seguridad e investigación	0	0,0	0	0	0	0,0	0,0	0,0	80
81	Servicios a edificios y actividades de jardinería	0	0,0	0	0	0	0,0	0,0	0,0	81
82	Actividades administrativas de oficina y otras actividades auxiliares a las empresas	0	0,0	0	0	0	0,0	0,0	0,0	82
Sección O	ADMINISTRACIÓN PÚBLICA Y DEFENSA; SEGURIDAD SOCIAL OBLIGATORIA	0	0,0	0	0	0	0,0	0,0	0,0	Sección O
84	Administración Pública y defensa; Seguridad Social obligatoria	0	0,0	0	0	0	0,0	0,0	0,0	84
Sección P	EDUCACIÓN	0	0,0	0	0	0	0,0	0,0	0,0	Sección P
85	Educación	0	0,0	0	0	0	0,0	0,0	0,0	85
Sección Q	ACTIVIDADES SANITARIAS Y DE SERVICIOS SOCIALES	0	0,0	1	100,0	1	12,5	0,0	1,6	Sección Q
86	Actividades sanitarias	0	0,0	1	100,0	1	12,5	0,0	2,3	86
87	Asistencia en establecimientos residenciales	0	0,0	0	0	0	0,0	0,0	0,0	87
88	Actividades de servicios sociales sin alojamiento	0	0,0	0	0	0	0,0	0,0	0,0	88
Sección R	ACTIVIDADES ARTÍSTICAS, RECREATIVAS Y DE ENTRETENIMIENTO	0	0,0	0	0	0	0,0	0,0	0,0	Sección R
90	Actividades de creación, artísticas y espectáculos	0	0,0	0	0	0	0,0	0,0	0,0	90
91	Actividades de bibliotecas, archivos, museos y otras actividades culturales	0	0,0	0	0	0	0,0	0,0	0,0	91
92	Actividades de juegos de azar y apuestas	0	0,0	0	0	0	0,0	0,0	0,0	92
93	Actividades deportivas, recreativas y de entretenimiento	0	0,0	0	0	0	0,0	0,0	0,0	93
Sección S	OTROS SERVICIOS	0	0,0	0	0	0	0,0	0,0	0,0	Sección S
94	Actividades asociativas	0	0,0	0	0	0	0,0	0,0	0,0	94
95	Reparación de ordenadores, efectos personales y artículos de uso doméstico	0	0,0	0	0	0	0,0	0,0	0,0	95
96	Otros servicios personales	0	0,0	0	0	0	0,0	0,0	0,0	96
Sección T	ACTIVIDADES DE LOS HOGARES COMO EMPLEADORES Y COMO PRODUCTORES DE BIENES Y SERVICIOS PARA USO PROPIO	0	0,0	0	0	0	0,0	0,0	0,0	Sección T
97	Actividades de los hogares como empleadores de personal doméstico	0	0,0	0	0	0	0,0	0,0	0,0	97
98	Actividades de los hogares como productores de bienes y servicios para uso propio	0	0,0	0	0	0	0,0	0,0	0,0	98
Sección U	ACTIVIDADES DE ORGANIZACIONES Y ORGANISMOS EXTRATERRITORIALES	0	0,0	0	0	0	0,0	0,0	0,0	Sección U
99	Actividades de organizaciones y organismos extraterritoriales	0	0,0	0	0	0	0,0	0,0	0,0	99
OTROS SIN CLASIFICAR		0	0,0	0	0	0	0,0	0,0	0,0	i.i total
TOTAL		5	62,50	3	37,50	8	100	0,9	0,7	0,8

INVASSAT

Institut Valencià de Seguretat i Salut en el Treball

www.invassat.gva.es

secretaria.invassat@gva.es



**GENERALITAT
VALENCIANA**

Conselleria d'Economia
Sostenible, Sectors Productius,
Comerç i Treball