



INVASSAT

Institut Valencià de
Seguretat i Salut en el Treball

Informe Provisional de
Estadísticas de Accidentes de Trabajo
en la Comunitat Valenciana

RESUMEN

Julio 2017 – Junio 2018

INVASSAT

Título:

Estadísticas de Accidentes de Trabajo en la Comunitat Valenciana - Resumen

Periodo: Julio 2017 – Junio 2018

Autor:

Servicio de Programas de Actuación y Estadística, Servicios Centrales. Instituto Valenciano de Seguridad y Salud en el Trabajo (INVASSAT)

Elaborado por:

José Ignacio Villarroya Bayarri

Jorge Cervera Boada

Fuentes:

Datos Accidentes de trabajo en jornada de trabajo e “in itinere” extraídos de consulta de la aplicación Delt@. Ministerio de Empleo y Seguridad Social.

Datos Trabajadores Expuestos. Ministerio de Empleo y Seguridad Social

Composición:

Servicio de Programas de Actuación y Estadística, Servicios Centrales. Instituto Valenciano de Seguridad y Salud en el Trabajo

Edición:

Burjassot, julio de 2018

Versión 01

ÍNDICE

Informes provisionales de Accidentes con baja en Jornada de Trabajo contabilizados por fecha de baja médica

1.- Informe resumen de accidentes con baja en jornada de trabajo en la Comunitat Valenciana. Por fecha de baja médica.	Pág. 4
2.- Informe resumen de accidentes con baja en jornada de trabajo en Alicante. Por fecha de baja médica.	Pág. 5
3.- Informe resumen de accidentes con baja en jornada de trabajo en Castellón. Por fecha de baja médica.	Pág. 6
4.- Informe resumen de accidentes con baja en jornada de trabajo en Valencia. Por fecha de baja médica.	Pág. 7

Informes provisionales de Accidentes In Itinere contabilizados por fecha de baja médica

1.- Informe resumen de accidentes in itinere en la Comunitat Valenciana. Por fecha de baja médica.	Pág. 8
2.- Informe resumen de accidentes in itinere en Alicante. Por fecha de baja médica.	Pág. 9
3.- Informe resumen de accidentes in itinere en Castellón. Por fecha de baja médica.	Pág. 10
4.- Informe resumen de accidentes in itinere en Valencia. Por fecha de baja médica.	Pág. 11

INFORME RESUMEN DE ACCIDENTES CON BAJA EN JORNADA DE TRABAJO

Periodo: Julio 2017 - Junio 2018 (12 meses)

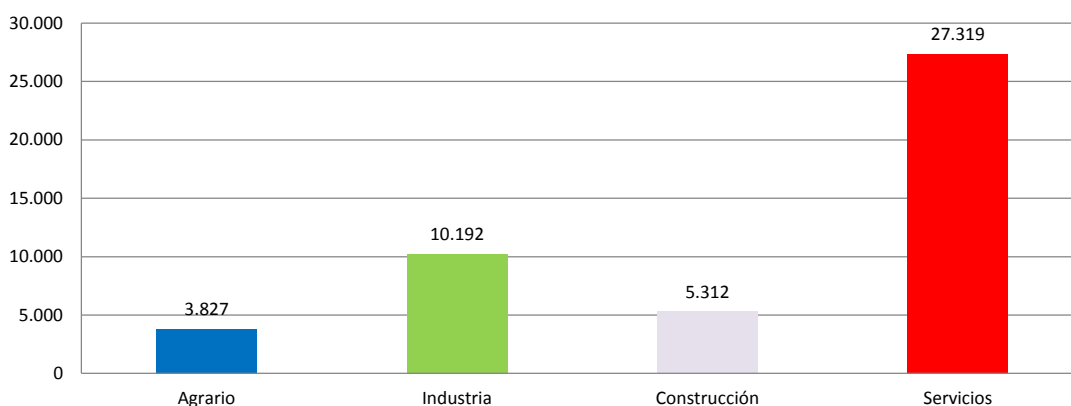
Por fecha de baja médica

1.- Comunitat Valenciana

Accidentes con baja en jornada de trabajo

En el periodo considerado, en la Comunitat Valenciana se registraron un total de 46.650 accidentes con baja en jornada de trabajo, con un aumento de 2.719 casos en relación con el mismo periodo del año anterior y que representa un incremento del 6,2%.

En lo que respecta a los sectores, la distribución del total de los accidentes es la siguiente: el sector Agrario con 3.827 casos representa un 8,2%, la Industria con 10.192 casos representa un 21,8%, la Construcción con 5.312 casos representa un 11,4% y los Servicios con 27.319 casos representa un 58,6%.



El índice de incidencia del total de accidentes con baja en jornada de trabajo fue de 3.082,1 casos por cada cien mil trabajadores expuestos, con un incremento del 1,2%.

Población expuesta al riesgo

En el periodo considerado, la población expuesta al riesgo fue de 1.513.599 trabajadores, un 4,9% más que en el mismo periodo interanual anterior.

Accidentes graves

Los accidentes graves fueron 316 casos, con un aumento de 13 casos que representa un incremento del 4,3%.

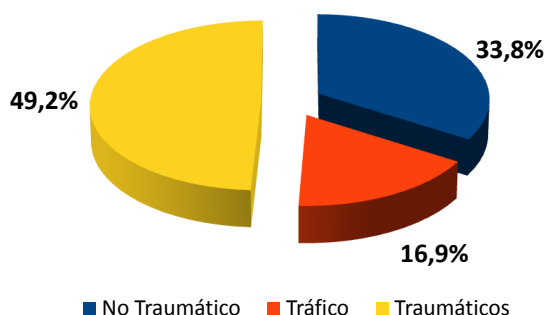
El índice de incidencia de los accidentes graves fue de 20,9 casos por cada cien mil trabajadores expuestos, con una reducción del 0,6%.

Accidentes mortales

Los accidentes mortales fueron 65 casos, con un aumento de 19 casos que representa un incremento del 41,3%.

El índice de incidencia de los accidentes mortales fue de 4,3 casos por cada cien mil trabajadores expuestos, con un incremento del 34,7%.

De los 65 casos registrados, 22, es decir, el 33,8% de los casos, fueron patologías no traumáticas (accidentes cardiovasculares), 11 casos, es decir, el 16,9% fueron accidentes asociados al tráfico y el resto, es decir, 32 casos, fueron accidentes traumáticos y representan el 49,2%.

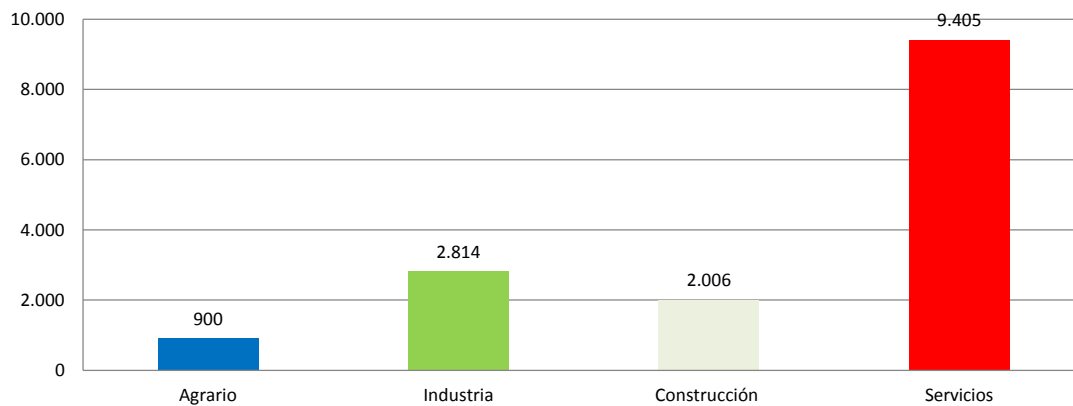


2.- Provincia de Alicante

Accidentes con baja en jornada de trabajo

En el periodo considerado, en la provincia de Alicante se registraron un total de 15.125 accidentes con baja en jornada de trabajo, con un aumento de 671 casos en relación con el mismo periodo del año anterior y que representa un incremento del 4,6%.

En lo que respecta a los sectores, la distribución del total de los accidentes es la siguiente: el sector Agrario con 900 casos representa un 6%, la Industria con 2.814 casos representa un 18,6%, la Construcción con 2.006 casos representa un 13,3% y los Servicios con 9.405 casos representa un 62,2%.



El índice de incidencia del total de accidentes con baja en jornada de trabajo fue de 2.918,6 casos por cada cien mil trabajadores expuestos, con un incremento del 0,1%.

Población expuesta al riesgo

En el periodo considerado, la población expuesta al riesgo fue de 518.233 trabajadores, un 4,6% más que en el mismo periodo interanual anterior.

Accidentes graves

Los accidentes graves fueron 103 casos, con una disminución de 7 casos que representa una reducción del 6,4%.

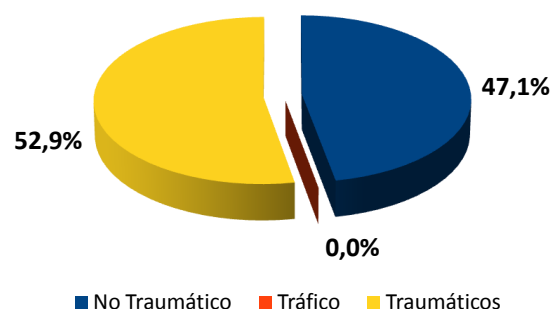
El índice de incidencia de los accidentes graves fue de 19,9 casos por cada cien mil trabajadores expuestos, con una reducción del 10,5%.

Accidentes mortales

Los accidentes mortales fueron 17 casos, con un aumento de 2 casos que representa un incremento del 13,3%.

El índice de incidencia de los accidentes mortales fue de 3,3 casos por cada cien mil trabajadores expuestos, con un incremento del 8,4%.

De los 17 casos registrados, 8, es decir, el 47,1% de los casos, fueron patologías no traumáticas (accidentes cardiovasculares), hubo 0 casos de accidente asociado al tráfico (-%) y el resto, es decir, 9 casos, fueron accidentes traumáticos y representan el 52,9%.

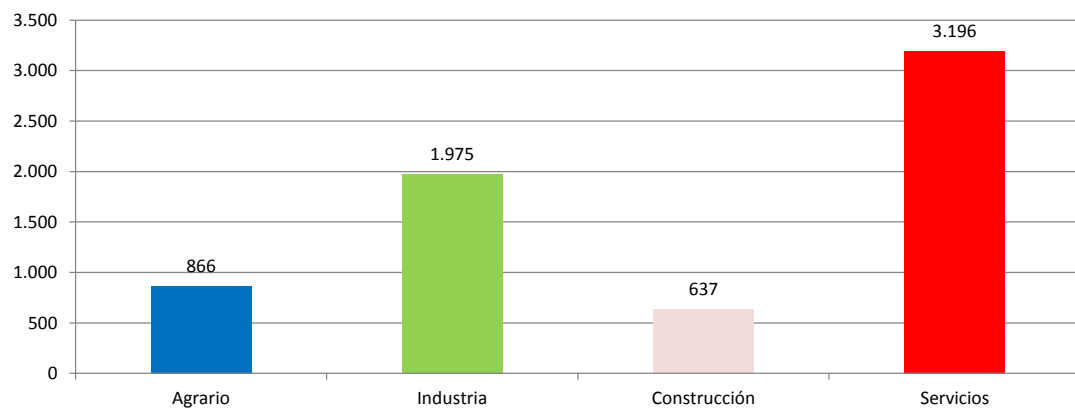


3.- Provincia de Castellón

Accidentes con baja en jornada de trabajo

En el periodo considerado, en la provincia de Castellón se registraron un total de 6.674 accidentes con baja en jornada de trabajo, con un aumento de 579 casos en relación con el mismo periodo del año anterior y que representa un incremento del 9,5%.

En lo que respecta a los sectores, la distribución del total de los accidentes es la siguiente: el sector Agrario con 866 casos representa un 13%, la Industria con 1.975 casos representa un 29,6%, la Construcción con 637 casos representa un 9,5% y los Servicios con 3.196 casos representan un 47,9%.



El índice de incidencia del total de accidentes con baja en jornada de trabajo fue de 3.468,5 casos por cada cien mil trabajadores expuestos, con un incremento del 4,0%.

Población expuesta al riesgo

En el periodo considerado, la población expuesta al riesgo fue de 192.419 trabajadores, un 5,3% más que en el mismo periodo interanual anterior.

Accidentes graves

Los accidentes graves fueron 32 casos, con una disminución de 6 casos que representa una reducción del 15,8%

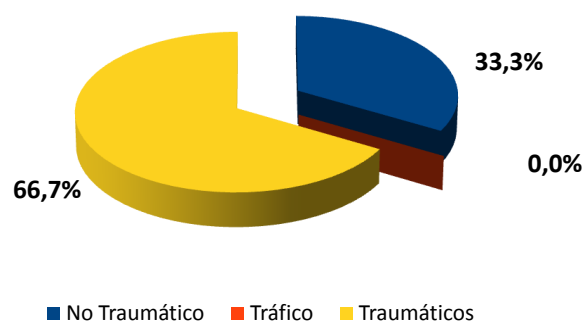
El índice de incidencia de los accidentes graves fue de 16,6 casos por cada cien mil trabajadores expuestos, con una reducción del 20,00%.

Accidentes mortales

Los accidentes mortales fueron 9 casos, con un aumento de 5 casos que representa un incremento del 125,0%.

El índice de incidencia de los accidentes mortales fue de 4,7 casos por cada cien mil trabajadores expuestos, con un incremento del 113,8%.

De los 9 casos registrados, 3 casos (33,3 %) fueron accidentes no traumáticos, 0 casos (0 %) fueron accidentes asociados al tráfico y 6 casos fueron accidentes traumáticos y representan el 66,7%.

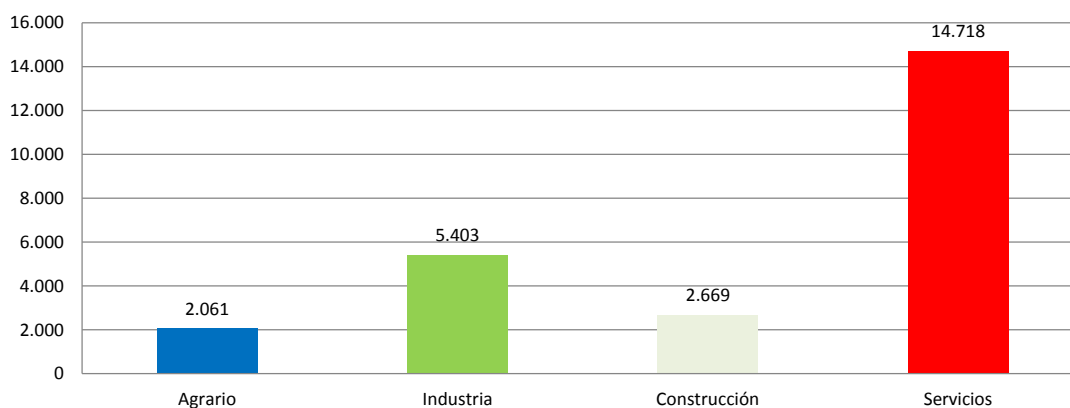


4.- Provincia de Valencia

Accidentes con baja en jornada de trabajo

En el periodo considerado, en la provincia de Valencia se registraron un total de 24.851 accidentes con baja en jornada de trabajo, con un aumento de 1469 casos en relación con el mismo periodo del año anterior y que representa un incremento del 6,3%.

En lo que respecta a los sectores, la distribución del total de los accidentes es la siguiente: el sector Agrario con 2.061 casos representa un 8,3%, la Industria con 5.403 casos representa un 21,7%, la Construcción con 2.669 casos representa un 10,7% y los Servicios con 14.718 casos representa un 59,2%.



El índice de incidencia del total de accidentes con baja en jornada de trabajo fue de 3.095,0 casos por cada cien mil trabajadores expuestos, con un incremento del 1,2%.

Población expuesta al riesgo

En el periodo considerado, la población expuesta al riesgo fue de 802.946 trabajadores, un 5,0% más que en el mismo periodo interanual anterior.

Accidentes graves

Los accidentes graves fueron 181 casos, con un aumento de 26 casos que representa un incremento del 16,8%.

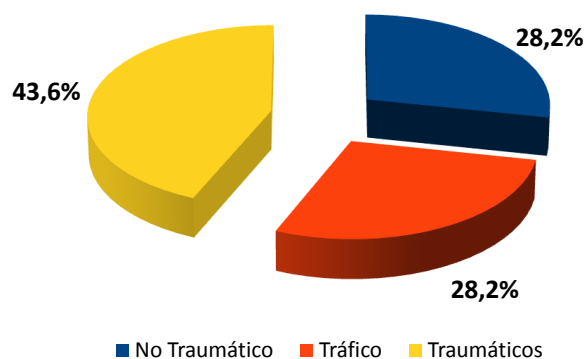
El índice de incidencia de los accidentes graves fue de 22,5 casos por cada cien mil trabajadores expuestos, con un incremento del 11,2%.

Accidentes mortales

Los accidentes mortales fueron 39 casos, con un aumento de 12 casos que representa un incremento del 44,4%.

El índice de incidencia de los accidentes mortales fue de 4,9 casos por cada cien mil trabajadores expuestos, con un incremento del 37,6%.

De los 39 casos registrados, 11, es decir, el 28,2% de los casos, fueron patologías no traumáticas (accidentes cardiovasculares), 11 casos, es decir, el 28,2% fueron accidentes asociados al tráfico y el resto, es decir, 17 casos, fueron accidentes traumáticos y representan el 43,6%.



INFORME RESUMEN DE ACCIDENTES IN ITINERE

Periodo: Julio 2017 - Junio 2018 (12 meses)

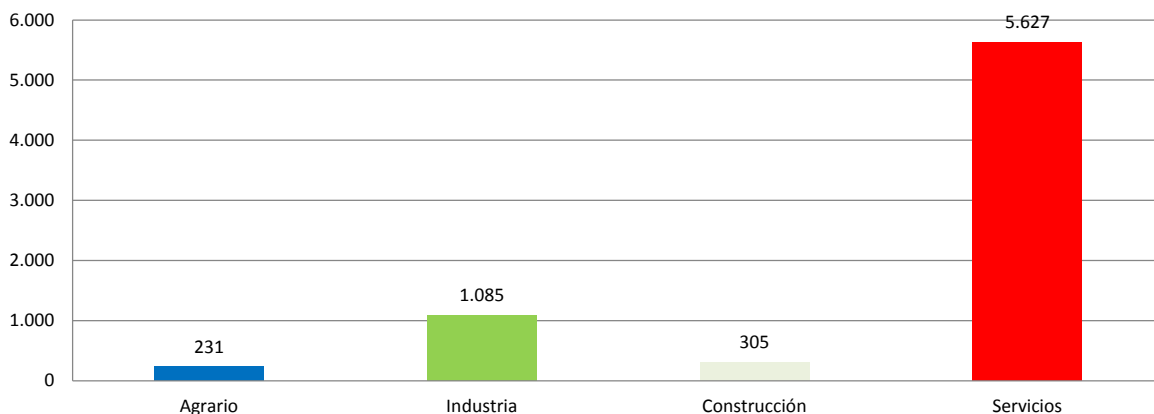
Por fecha de baja médica

1.- Comunitat Valenciana

Accidentes "In Itínere"

En el periodo considerado, en la Comunitat Valenciana se registraron un total de 7.248 accidentes in itinere, con un aumento de 569 casos en relación con el mismo periodo del año anterior y que representa un incremento del 8,5%.

En lo que respecta a los sectores, la distribución del total de los accidentes es la siguiente: el sector Agrario con 231 casos representa un 3,2%, la Industria con 1085 casos representa un 15%, la Construcción con 305 casos representa un 4,2% y los Servicios con 5.627 casos representa un 77,6%.



El Índice de Incidencia del total de accidentes in itinere fue de 478,9 casos por cada cien mil trabajadores expuestos, con un incremento del 3,5%.

Accidentes graves "in itinere"

Los accidentes graves fueron 95 casos, con un aumento de 18 casos que representa un incremento del 23,4%.

El Índice de Incidencia de los accidentes graves fue de 6,3 casos por cada cien mil trabajadores expuestos, con un incremento del 17,6%.

Accidentes mortales "in itinere"

Los accidentes mortales fueron 22 casos, con un aumento de 14 casos que representan un incremento del 175,0%.

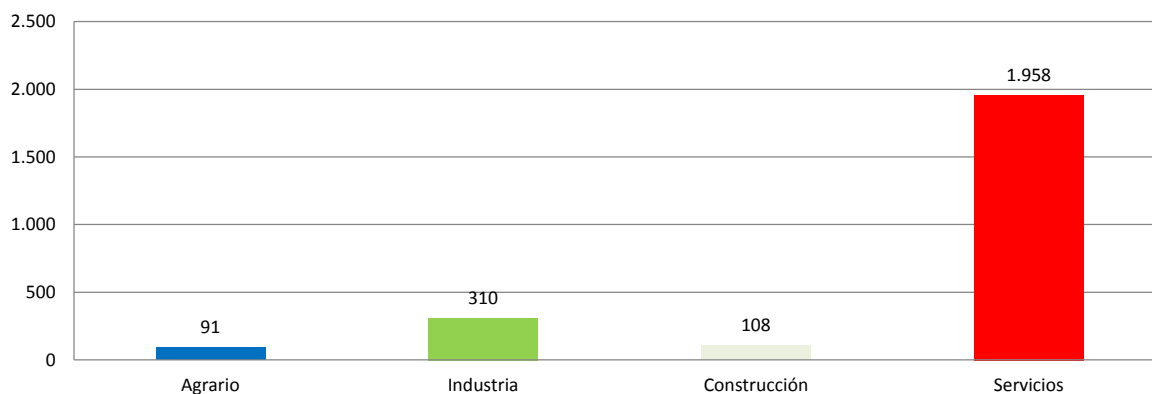
El Índice de Incidencia de los accidentes mortales fue de 1,5 casos por cada cien mil trabajadores expuestos, con un incremento del 162,2%.

2.- Provincia de Alicante

Accidentes “In Itínere”

En el periodo considerado, en la provincia de Alicante se registraron un total de 2.467 accidentes in itinere, con un aumento de 130 casos en relación con el mismo periodo del año anterior y que representa un incremento del 5,6%.

En lo que respecta a los sectores, la distribución del total de los accidentes es la siguiente: el sector Agrario con 91 casos representa un 3,7%, la Industria con 310 casos representa un 12,6%, la Construcción con 108 casos representa un 4,4% y los Servicios con 1.958 casos representa un 79,4%.



El Índice de Incidencia del total de accidentes in itinere fue de 476,0 casos por cada cien mil trabajadores expuestos, con un incremento del 0,9%.

Accidentes graves “in itinere”

Los accidentes graves fueron 43 casos, con un aumento de 12 casos que representa un incremento del 38,7%.

El Índice de Incidencia de los accidentes graves fue de 8,3 casos por cada cien mil trabajadores expuestos, con un incremento del 32,6%.

Accidentes mortales “in itinere”

Los accidentes mortales fueron 8 casos, con un aumento de 4 casos que representa un incremento de un 100,0%.

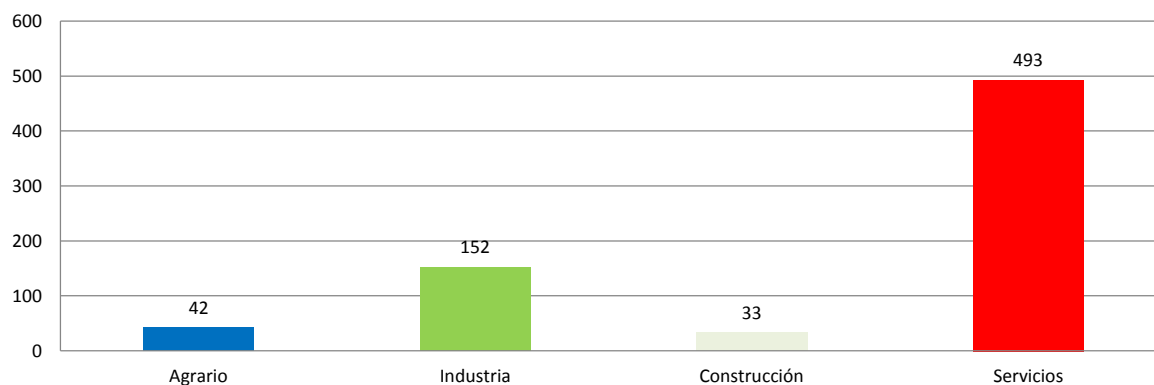
El Índice de Incidencia de los accidentes mortales fue de 1,5 casos por cada cien mil trabajadores expuestos, con un incremento del 91,2%.

3.- Provincia de Castellón

Accidentes “In Itínere”

En el periodo considerado, en la provincia de Castellón se registraron un total de 720 accidentes in itinere, con un aumento de 116 casos en relación con el mismo periodo del año anterior y que representa un incremento del 19,2%.

En lo que respecta a los sectores, la distribución del total de los accidentes es la siguiente: el sector Agrario con 42 casos representa un 5,8%, la Industria con 152 casos representa un 21,1%, la Construcción con 33 casos representa un 4,6% y los Servicios con 493 casos representa un 68,5%.



El Índice de Incidencia del total de accidentes in itinere fue de 374,2 casos por cada cien mil trabajadores expuestos, con un incremento del 13,3%.

Accidentes graves “in itinere”

Los accidentes graves fueron 12 casos, con un aumento de 6 casos que representan un incremento del 100,0%.

El Índice de Incidencia de los accidentes graves fue de 6,2 casos por cada cien mil trabajadores expuestos, con un incremento del 90,0%.

Accidentes mortales “in itinere”

Los accidentes mortales fueron 3 casos, con una disminución de 0 casos que representan una reducción del 0,0%.

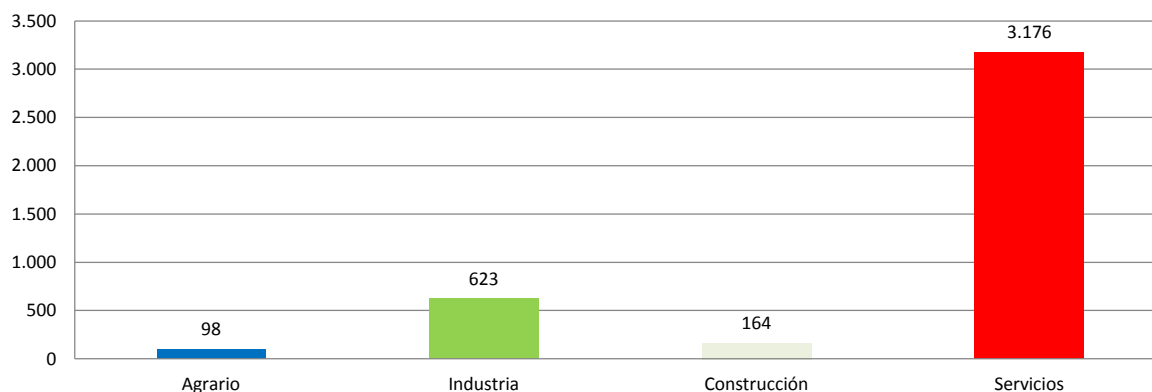
El Índice de Incidencia de los accidentes mortales fue de 1,6 casos por cada cien mil trabajadores expuestos, con una reducción del 5,0%.

4.- Provincia de Valencia

Accidentes “In Itínere”

En el periodo considerado, en la provincia de Valencia se registraron un total de 4.061 accidentes in itinere, con un aumento de 323 casos en relación con el mismo periodo del año anterior y que representa un incremento del 8,6%.

En lo que respecta a los sectores, la distribución del total de los accidentes es la siguiente: el sector Agrario con 98 casos representa un 2,4%, la Industria con 623 casos representa un 15,3%, la Construcción con 164 casos representa un 4% y los Servicios con 3.176 casos representa un 78,2%.



El Índice de Incidencia del total de accidentes in itinere fue de 505,8 casos por cada cien mil trabajadores expuestos, con un incremento del 3,5%.

Accidentes graves “in itinere”

Los accidentes graves fueron 40 casos, con una disminución de 0 casos que representa una reducción del 0,0%.

El Índice de Incidencia de los accidentes graves fue de 5,0 casos por cada cien mil trabajadores expuestos, con una reducción del 4,8%.

Accidentes mortales “in itinere”

Los accidentes mortales fueron 11 casos, con un aumento de 10 casos que representan un incremento del 1000,0%.

El Índice de Incidencia de los accidentes mortales fue de 1,4 casos por cada cien mil trabajadores expuestos, con un incremento del 947,7%.

INVASSAT