



GENERALITAT
VALENCIANA

INVASSAT

Institut Valencià de
Seguretat i Salut en el Treball

Informe Provisional de
Estadísticas de Accidentes de Trabajo
en la Comunitat Valenciana

RESUMEN

Julio 2016 – Junio 2017

INVASSAT

Título:

Estadísticas de Accidentes de Trabajo en la Comunitat Valenciana - Resumen

Periodo: Julio 2016 – junio 2017

Autor:

Servicio de Programas de Actuación y Estadística, Servicios Centrales. Instituto Valenciano de Seguridad y Salud en el Trabajo (INVASSAT)

Elaborado por:

Sergio Samper Aguirreurreta

Jorge Cervera Boada

Fuentes:

Datos Accidentes de trabajo en jornada de trabajo e “in itinere” extraídos de consulta de la aplicación Delt@. Ministerio de Empleo y Seguridad Social.

Datos Trabajadores Expuestos. Ministerio de Empleo y Seguridad Social

Composición:

Servicio de Programas de Actuación y Estadística, Servicios Centrales.

Instituto Valenciano de Seguridad y Salud en el Trabajo

Edición:

Burjassot, julio de 2017

Versión 01

ÍNDICE

Informes provisionales de Accidentes con baja en Jornada de Trabajo contabilizados por fecha de baja médica

1.- Informe resumen de accidentes con baja en jornada de trabajo en la Comunitat Valenciana. Por fecha de baja médica.	Pág. 1
2.- Informe resumen de accidentes con baja en jornada de trabajo en Alicante. Por fecha de baja médica.	Pág. 2
3.- Informe resumen de accidentes con baja en jornada de trabajo en Castellón. Por fecha de baja médica.	Pág. 3
4.- Informe resumen de accidentes con baja en jornada de trabajo en Valencia. Por fecha de baja médica.	Pág. 4

Informes provisionales de Accidentes In Itinere contabilizados por fecha de baja médica

1.- Informe resumen de accidentes in itinere en la Comunitat Valenciana. Por fecha de baja médica.	Pág. 5
2.- Informe resumen de accidentes in itinere en Alicante. Por fecha de baja médica.	Pág. 6
3.- Informe resumen de accidentes in itinere en Castellón. Por fecha de baja médica.	Pág. 7
4.- Informe resumen de accidentes in itinere en Valencia. Por fecha de baja médica.	Pág. 8

INFORME RESUMEN DE ACCIDENTES CON BAJA EN JORNADA DE TRABAJO

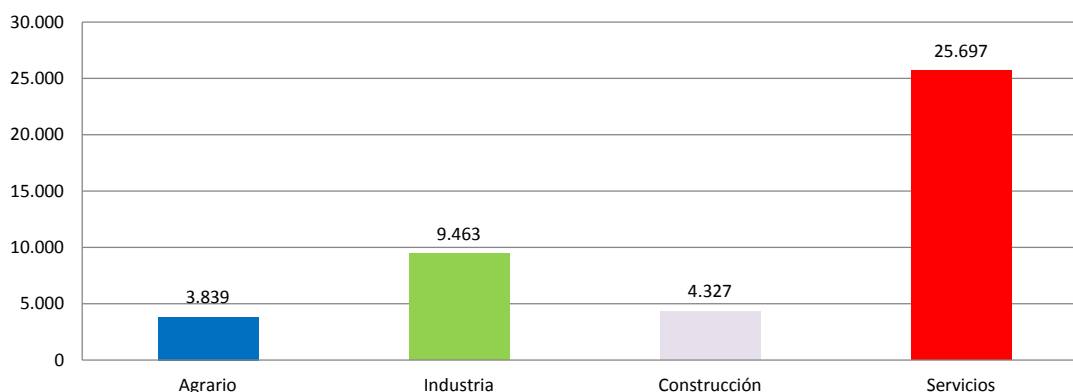
Periodo: Julio 2016 - junio 2017 (12 meses)
Por fecha de baja médica

1.- Comunitat Valenciana

Accidentes con baja en jornada de trabajo

En el periodo considerado, en la Comunitat Valenciana se registraron un total de 43.326 accidentes con baja en jornada de trabajo, con un aumento de 2.284 casos en relación con el mismo periodo del año anterior y que representa un incremento del 5,6%.

En lo que respecta a los sectores, la distribución del total de los accidentes es la siguiente: el sector Agrario con 3.839 casos representa un 8,9%, la Industria con 9.463 casos representa un 21,8%, la Construcción con 4.327 casos representa un 10% y los Servicios con 25.697 casos representa un 59,3%.



El índice de incidencia del total de accidentes con baja en jornada de trabajo fue de 3.002,4 casos por cada cien mil trabajadores expuestos, con una reducción del 1,1%.

Población expuesta al riesgo

En el periodo considerado, la población expuesta al riesgo fue de 1.443.032 trabajadores, un 4,4% más que en el mismo periodo interanual anterior.

Accidentes graves

Los accidentes graves fueron 298 casos, con una disminución de 19 casos que representa una reducción del 6,0%.

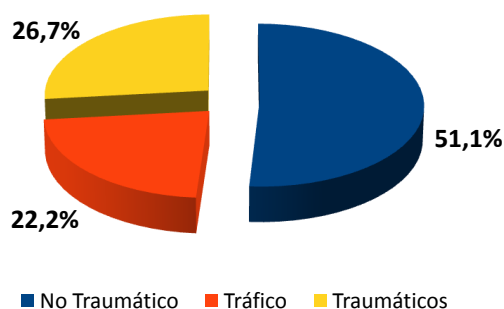
El índice de incidencia de los accidentes graves fue de 20,7 casos por cada cien mil trabajadores expuestos, con una reducción del 9,9%.

Accidentes mortales

Los accidentes mortales fueron 45 casos, con una disminución de 6 casos que representa una reducción del 11,8%.

El índice de incidencia de los accidentes mortales fue de 3,1 casos por cada cien mil trabajadores expuestos, con una reducción del 15,5%.

De los 45 casos registrados, 23, es decir, el 51,1% de los casos, fueron patologías no traumáticas (accidentes cardiovasculares), 10 casos, es decir, el 22,2% fueron accidentes asociados al tráfico y el resto, es decir, 12 casos, fueron accidentes traumáticos y representan el 26,7%.

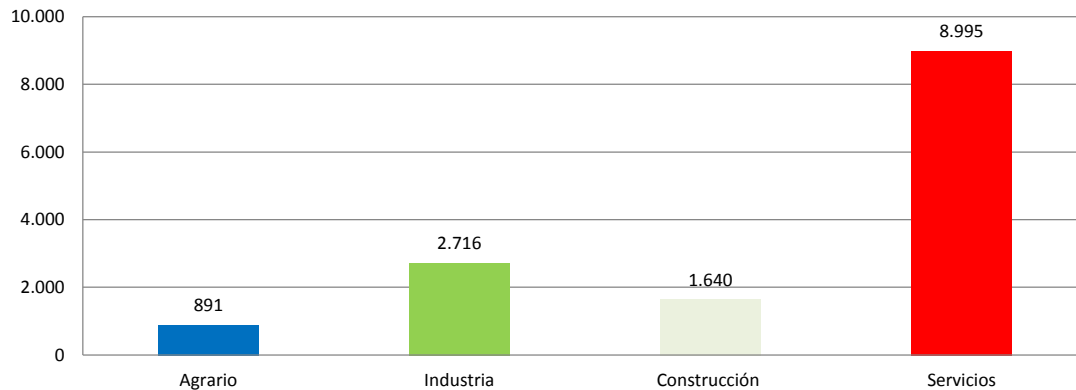


2.- Provincia de Alicante

Accidentes con baja en jornada de trabajo

En el periodo considerado, en la provincia de Alicante se registraron un total de 14.242 accidentes con baja en jornada de trabajo, con un aumento de 567 casos en relación con el mismo periodo del año anterior y que representa un incremento del 4,2%.

En lo que respecta a los sectores, la distribución del total de los accidentes es la siguiente: el sector Agrario con 891 casos representa un 6,3%, la Industria con 2.716 casos representa un 19,1%, la Construcción con 1.640 casos representa un 11,5% y los Servicios con 8.995 casos representa un 63,2%.



El índice de incidencia del total de accidentes con baja en jornada de trabajo fue de 2.874,4 casos por cada cien mil trabajadores expuestos, con una reducción del 0,4%.

Población expuesta al riesgo

En el periodo considerado, la población expuesta al riesgo fue de 495.486 trabajadores, un 4,6% más que en el mismo periodo interanual anterior.

Accidentes graves

Los accidentes graves fueron 108 casos, con una disminución de 3 casos que representa una reducción del 2,7%.

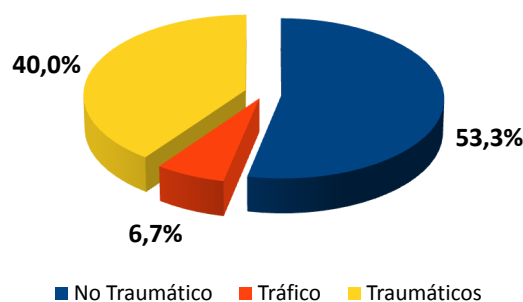
El índice de incidencia de los accidentes graves fue de 21,8 casos por cada cien mil trabajadores expuestos, con una reducción del 6,9%.

Accidentes mortales

Los accidentes mortales fueron 15 casos, con un aumento de 1 caso que representa un incremento del 7,1%.

El índice de incidencia de los accidentes mortales fue de 3,0 casos por cada cien mil trabajadores expuestos, con un incremento del 2,5%.

De los 15 casos registrados, 8, es decir, el 53,3% de los casos, fueron patologías no traumáticas (accidentes cardiovasculares), hubo 1 caso de accidente asociado al tráfico (6,7%) y el resto, es decir, 6 casos, fueron accidentes traumáticos y representan el 40,0%.

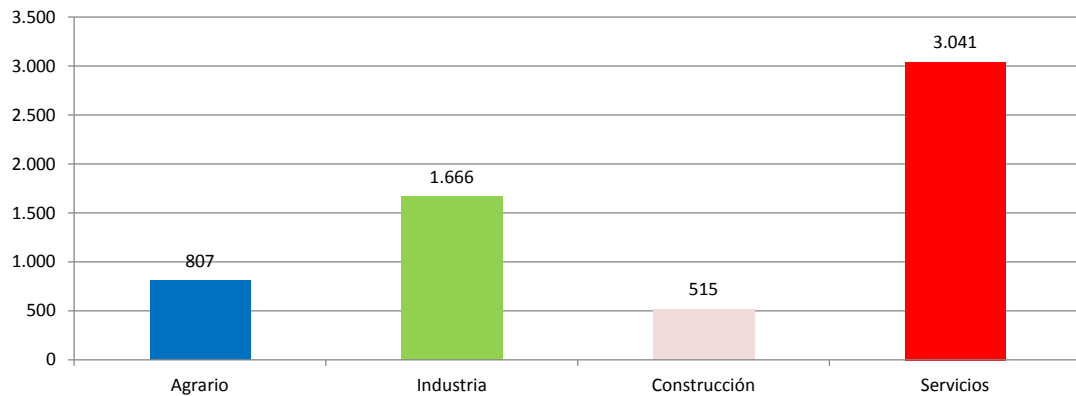


3.- Provincia de Castellón

Accidentes con baja en jornada de trabajo

En el periodo considerado, en la provincia de Castellón se registraron un total de 6.029 accidentes con baja en jornada de trabajo, con un aumento de 344 casos en relación con el mismo periodo del año anterior y que representa un incremento del 6,1%.

En lo que respecta a los sectores, la distribución del total de los accidentes es la siguiente: el sector Agrario con 807 casos representa un 13,4%, la Industria con 1.666 casos representa un 27,6%, la Construcción con 515 casos representa un 8,5% y los Servicios con 3.041 casos representan un 50,4%.



El índice de incidencia del total de accidentes con baja en jornada de trabajo fue de 3.298,2 casos por cada cien mil trabajadores expuestos, con un incremento del 1,7%.

Población expuesta al riesgo

En el periodo considerado, la población expuesta al riesgo fue de 182.799 trabajadores, un 4,3% más que en el mismo periodo interanual anterior.

Accidentes graves

Los accidentes graves fueron 37 casos, con un aumento de 7 casos que representa un incremento del 23,3%

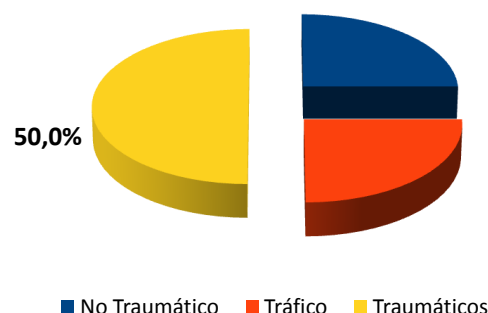
El índice de incidencia de los accidentes graves fue de 20,2 casos por cada cien mil trabajadores expuestos, con un incremento del 18,28%.

Accidentes mortales

Los accidentes mortales fueron 4 casos, con una disminución de 4 casos que representa una reducción del 50,0%.

El índice de incidencia de los accidentes mortales fue de 2,2 casos por cada cien mil trabajadores expuestos, con una reducción del 52,1%.

De los 4 casos registrados, uno (25 %) fue un accidente no traumático, uno (25 %) fue un accidente asociado al tráfico y dos fueron accidentes traumáticos y representan el 50%.

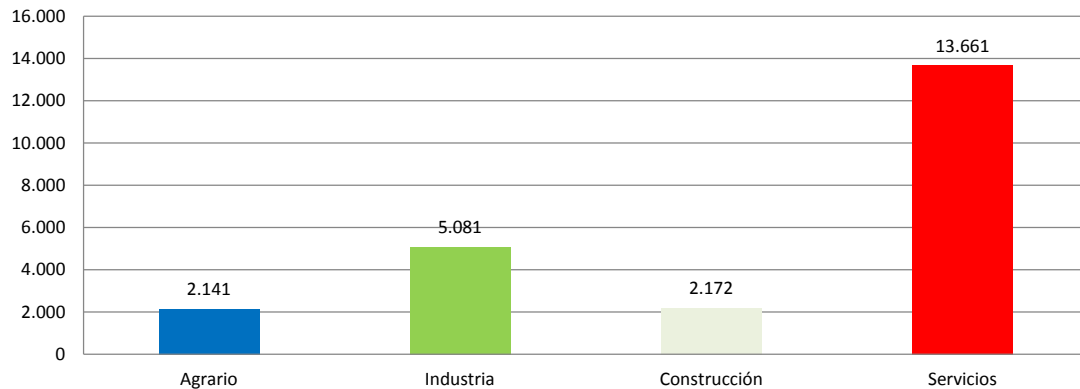


4.- Provincia de Valencia

Accidentes con baja en jornada de trabajo

En el periodo considerado, en la provincia de Valencia se registraron un total de 23.055 accidentes con baja en jornada de trabajo, con un aumento de 1373 casos en relación con el mismo periodo del año anterior y que representa un incremento del 6,3%.

En lo que respecta a los sectores, la distribución del total de los accidentes es la siguiente: el sector de la Agrario con 2.141 casos representa un 9,3%, la Industria con 5.081 casos representa un 22%, la Construcción con 2.172 casos representa un 9,4% y los Servicios con 13.661 casos representa un 59,3%.



El índice de incidencia del total de accidentes con baja en jornada de trabajo fue de 3.014,7 casos por cada cien mil trabajadores expuestos, con un incremento del 2,0%.

Población expuesta al riesgo

En el periodo considerado, la población expuesta al riesgo fue de 764.749 trabajadores, un 4,3% más que en el mismo periodo interanual anterior.

Accidentes graves

Los accidentes graves fueron 153 casos, con una disminución de 23 casos que representa una reducción del 13,1%.

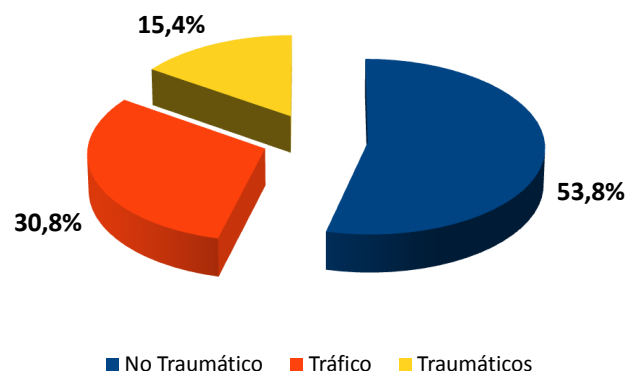
El índice de incidencia de los accidentes graves fue de 20,0 casos por cada cien mil trabajadores expuestos, con una reducción del 16,6%.

Accidentes mortales

Los accidentes mortales fueron 26 casos, con una disminución de 3 casos que representa una reducción del 10,3%.

El índice de incidencia de los accidentes mortales fue de 3,4 casos por cada cien mil trabajadores expuestos, con una reducción del 14,0%.

De los 26 casos registrados, 14, es decir, el 53,8% de los casos, fueron patologías no traumáticas (accidentes cardiovasculares), 8 casos, es decir, el 30,8% fueron accidentes asociados al tráfico y el resto, es decir, 4 casos, fueron accidentes traumáticos y representan el 15,4%.



INFORME RESUMEN DE ACCIDENTES IN ITINERE

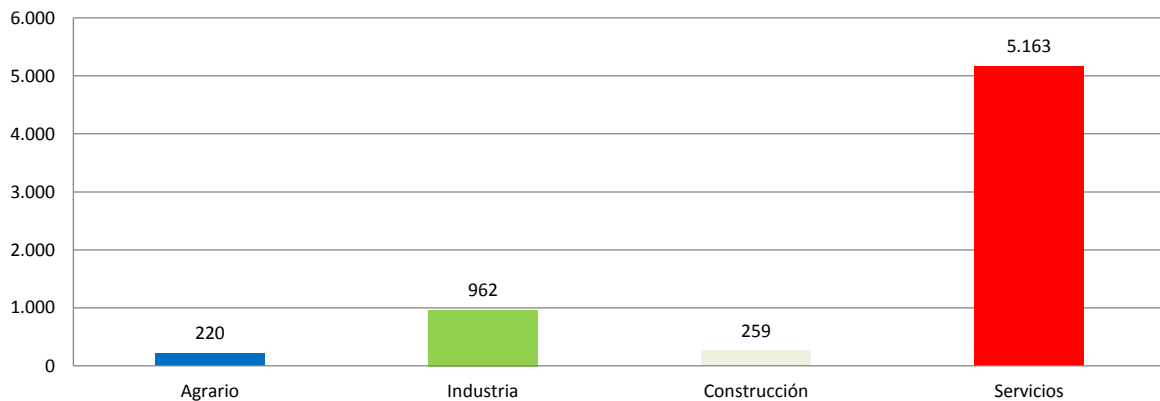
Periodo: Julio 2016 - junio 2017 (12 meses)
Por fecha de baja médica

1.- Comunitat Valenciana

Accidentes “In Itinere”

En el periodo considerado, en la Comunitat Valenciana se registraron un total de 6.604 accidentes in itinere, con un aumento de 403 casos en relación con el mismo periodo del año anterior y que representa un incremento del 6,5%.

En lo que respecta a los sectores, la distribución del total de los accidentes es la siguiente: el sector Agrario con 220 casos representa un 3,3%, la Industria con 962 casos representa un 14,6%, la Construcción con 259 casos representa un 3,9% y los Servicios con 5.163 casos representa un 78,2%.



El Índice de Incidencia del total de accidentes in itinere fue de 457,6 casos por cada cien mil trabajadores expuestos, con un incremento del 2,0%.

Accidentes graves “in itinere”

Los accidentes graves fueron 77 casos, con una disminución de 2 casos que representa una reducción del 2,5%.

El Índice de Incidencia de los accidentes graves fue de 5,3 casos por cada cien mil trabajadores expuestos, con una reducción del 6,6%.

Accidentes mortales “in itinere”

Los accidentes mortales fueron 9 casos, con una disminución de 8 casos que representa una reducción del 47,1%.

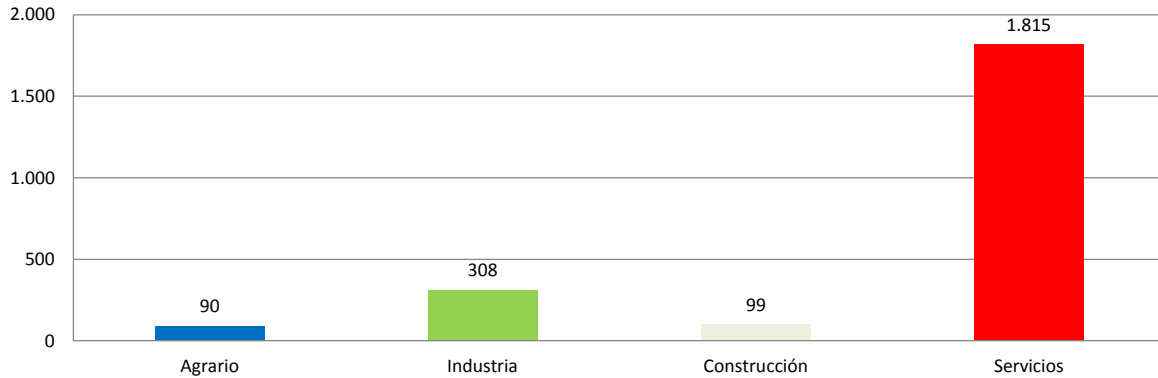
El Índice de Incidencia de los accidentes mortales fue de 0,6 casos por cada cien mil trabajadores expuestos, con una reducción del 49,3%.

2.- Provincia de Alicante

Accidentes “In Itinere”

En el periodo considerado, en la provincia de Alicante se registraron un total de 2.312 accidentes in itinere, con un aumento de 66 casos en relación con el mismo periodo del año anterior y que representa un incremento del 2,9%.

En lo que respecta a los sectores, la distribución del total de los accidentes es la siguiente: el sector Agrario con 90 casos representa un 3,9%, la Industria con 308 casos representa un 13,3%, la Construcción con 99 casos representa un 4,3% y los Servicios con 1.815 casos representa un 78,5%.



El Índice de Incidencia del total de accidentes in itinere fue de 466,6 casos por cada cien mil trabajadores expuestos, con una reducción del 1,5%.

Accidentes graves “in itinere”

Los accidentes graves fueron 33 casos, con una disminución de 7 casos que representa una reducción del 17,5%.

El Índice de Incidencia de los accidentes graves fue de 6,7 casos por cada cien mil trabajadores expuestos, con una reducción del 21,1%.

Accidentes mortales “in itinere”

Los accidentes mortales fueron 4 casos, con un aumento de 1 caso que representa un incremento de un 33,3%.

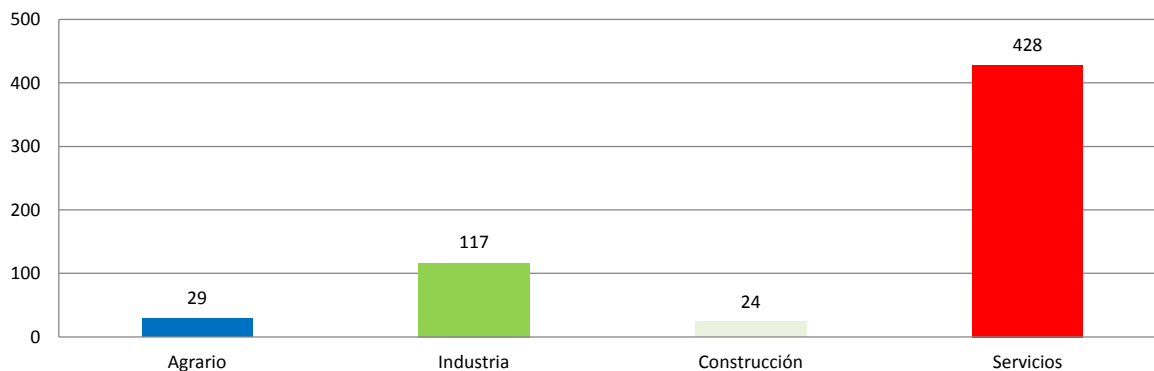
El Índice de Incidencia de los accidentes mortales fue de 0,8 casos por cada cien mil trabajadores expuestos, con un incremento del 27,5%.

3.- Provincia de Castellón

Accidentes “In Itínere”

En el periodo considerado, en la provincia de Castellón se registraron un total de 598 accidentes in itinere, con un aumento de 36 casos en relación con el mismo periodo del año anterior y que representa un incremento del 6,4%.

En lo que respecta a los sectores, la distribución del total de los accidentes es la siguiente: el sector Agrario con 29 casos representa un 4,8%, la Industria con 117 casos representa un 19,6%, la Construcción con 24 casos representa un 4% y los Servicios con 428 casos representa un 71,6%.



El Índice de Incidencia del total de accidentes in itinere fue de 327,1 casos por cada cien mil trabajadores expuestos, con un incremento del 2,0%.

Accidentes graves “in itinere”

Los accidentes graves fueron 6 casos, con un aumento de 1 caso que representa un incremento del 20,0%.

El Índice de Incidencia de los accidentes graves fue de 3,3 casos por cada cien mil trabajadores expuestos, con un incremento del 15,1%.

Accidentes mortales “in itinere”

Los accidentes mortales fueron 3 casos, con una disminución de 3 casos que representa una reducción del 50,0%.

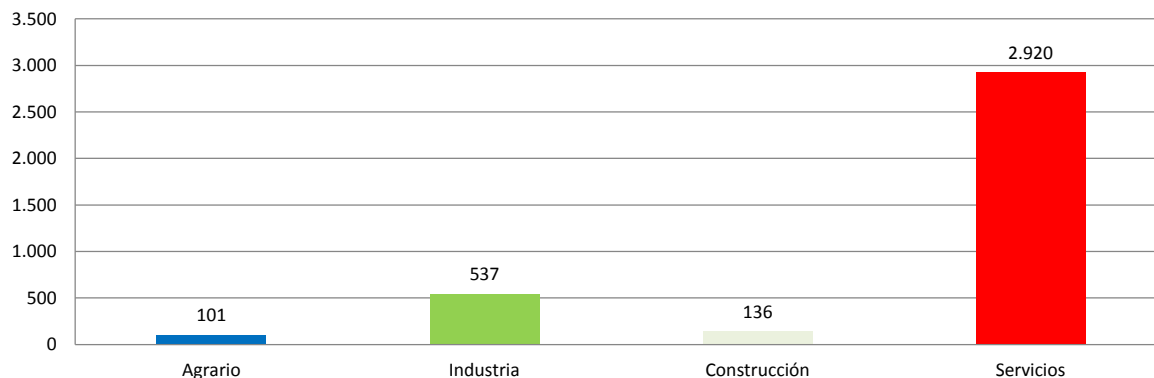
El Índice de Incidencia de los accidentes mortales fue de 1,6 casos por cada cien mil trabajadores expuestos, con una reducción del 52,0%.

4.- Provincia de Valencia

Accidentes “In Itínere”

En el periodo considerado, en la provincia de Valencia se registraron un total de 3.694 accidentes in itinere, con un aumento de 301 casos en relación con el mismo periodo del año anterior y que representa un incremento del 8,9%.

En lo que respecta a los sectores, la distribución del total de los accidentes es la siguiente: el sector Agrario con 101 casos representa un 2,7%, la Industria con 537 casos representa un 14,5%, la Construcción con 136 casos representa un 3,7% y los Servicios con 2.920 casos representa un 79%.



El Índice de Incidencia del total de accidentes in itinere fue de 483,0 casos por cada cien mil trabajadores expuestos, con un incremento del 4,4%.

Accidentes graves “in itinere”

Los accidentes graves fueron 38 casos, con un aumento de 4 casos que representa un incremento del 11,8%.

El Índice de Incidencia de los accidentes graves fue de 5,0 casos por cada cien mil trabajadores expuestos, con un incremento del 7,2%.

Accidentes mortales “in itinere”

Los accidentes mortales fueron 2 casos, con una disminución de 6 casos que representa una reducción del 75,0%.

El Índice de Incidencia de los accidentes mortales fue de 0,3 casos por cada cien mil trabajadores expuestos, con una reducción del 76,0%.

INVASSAT