DATOS PUBLICADOS POR EL MINISTERIO DE TRABAJO E INMIGRACIÓN

AÑO 2008

COMUNITAT VALENCIANA

ENFERMEDADES PROFESIONALES. PARTES COMUNICADOS

- ACUMULADO
- POR SECTORES DE ACTIVIDAD
- POR GRUPOS DE EDAD Y SEXO
- POR GRUPOS DE ENFERMEDAD PROFESIONAL Y AGENTE
- POR CNAE
- POR CNO-94
- POR PROVINCIAS

ENFERMEDADES PROFESIONALES. PARTES COMUNICADOS, CON BAJA

- POR PROVINCIAS

ENFERMEDADES PROFESIONALES. PARTES COMUNICADOS

- POR CC AA

Periodo: De enero a diciembre de 2008

Fuente: Ministerio de Trabajo e Inmigración (Observatorio Enero-diciembre 2008)
Fecha de publicación: 19 de enero de 2009

Nota: Última información disponible

Dirección General de Trabajo, Cooperativismo y Economía Social
Generalitat Valenciana
20 de enero de 2009

ÍNDICE

CAPÍTULO I

-ENFERMEDADES PROFESIONALES. NÚMERO DE PARTES COMUNICADOS, DISTRIBUIDOS POR GRUPOS DE EDAD Y SEXO 02

-ENFERMEDADES PROFESIONALES. NÚMERO DE PARTES COMUNICADOS, DISTRIBUIDOS POR GRUPOS DE ENFERMEDAD Y SEXO 04

-ENFERMEDADES PROFESIONALES. NÚMERO DE PARTES COMUNICADOS, DISTRIBUIDOS POR GRUPOS DE ENFERMEDAD Y AGENTE CAUSANTE 06

-ENFERMEDADES PROFESIONALES. NÚMERO DE PARTES COMUNICADOS, DISTRIBUIDOS POR SECTORES Y SEXO 09

-ENFERMEDADES PROFESIONALES. NÚMERO DE PARTES COMUNICADOS, DISTRIBUIDOS POR CNAE Y SEXO 11
- CNAE
- Número de partes totales decreciente

-ENFERMEDADES PROFESIONALES. NÚMERO DE PARTES COMUNICADOS, DISTRIBUIDOS POR CNO-94 Y SEXO 15

-ENFERMEDADES PROFESIONALES. NÚMERO DE PARTES COMUNICADOS, DISTRIBUIDOS POR CÓDIGO DE ENFERMEDAD PROFESIONAL Y CNAE ……... 19
- Ambos sexos
- Hombres
- Mujeres

-ENFERMEDADES PROFESIONALES. NÚMERO DE PARTES COMUNICADOS, DISTRIBUIDOS POR PROVINCIAS 25

CAPÍTULO II

-ENFERMEDADES PROFESIONALES. NÚMERO DE PARTES COMUNICADOS, CON BAJA, DISTRIBUIDOS POR CÓDIGO DE ENFERMEDAD PROFESIONAL Y CNAE …….. 28
- Ambos sexos
- Hombres
- Mujeres

-ENFERMEDADES PROFESIONALES. NÚMERO DE PARTES COMUNICADOS, CON BAJA, POR PROVINCIAS 33

CAPÍTULO III

-ENFERMEDADES PROFESIONALES. NÚMERO TOTAL (con y sin baja) DE PARTES COMUNICADOS 35
- Número de partes decreciente
- Variación porcentual creciente

-ENFERMEDADES PROFESIONALES. NÚMERO DE PARTES COMUNICADOS, CON BAJA …….. 39
- Número de partes decreciente
- Variación porcentual creciente

-ENFERMEDADES PROFESIONALES. NÚMERO DE PARTES COMUNICADOS, POR SECTORES DE ACTIVIDAD 42

ENFERMEDADES PROFESIONALES.
NÚMERO DE PARTES COMUNICADOS, DISTRIBUIDOS POR GRUPOS DE EDAD Y SEXO

ENFERMEDADES PROFESIONALES. NÚMERO DE PARTES COMUNICADOS, DISTRIBUIDOS POR GRUPOS DE EDAD Y SEXO

COMUNITAT VALENCIANA

(EPE-1,12/2008)

PERIODO: Enero a diciembre de 2008

Fecha: 2009-1-20

EDAD (años)	PARTES TOTALES						PARTES CON BAJA					
	Hombres		Mujeres		Total		Hombres		Mujeres		Total	
	Número	%	Número	%	Número	%	Número	%	Número	%	Número	%
< 20	6	1,0	3	0,6	9	0,8	4	1,0	2	0,6	6	0,8
de 20 a 24	20	3,3	22	4,5	42	3,8	19	4,8	15	4,1	34	4,5
de 25 a 29	49	8,0	54	11,2	103	9,4	32	8,1	36	9,9	68	9,0
de 30 a 34	94	15,3	54	11,2	148	13,5	56	14,1	42	11,6	98	12,9
de 35 a 39	90	14,7	57	11,8	147	13,4	62	15,7	38	10,5	100	13,2
de 40 a 44	105	17,1	79	16,3	184	16,8	68	17,2	59	16,3	127	16,8
de 45 a 49	74	12,1	101	20,9	175	15,9	46	11,6	79	21,8	125	16,5
de 50 a 54	74	12,1	71	14,7	145	13,2	49	12,4	58	16,0	107	14,1
de 55 a 59	75	12,2	36	7,4	111	10,1	44	11,1	28	7,7	72	9,5
de 60 a 64	26	4,2	7	1,4	33	3,0	16	4,0	5	1,4	21	2,8
≥ 65	1	0,2	--		1	0,1	-		-		--	
TOTAL	614	100,0	484	100,0	1.098	100,0	396	100,0	362	100,0	758	100,0

Fuente: Ministerio de Trabajo e Inmigración (Observatorio de EP. Enero-diciembre 2008)

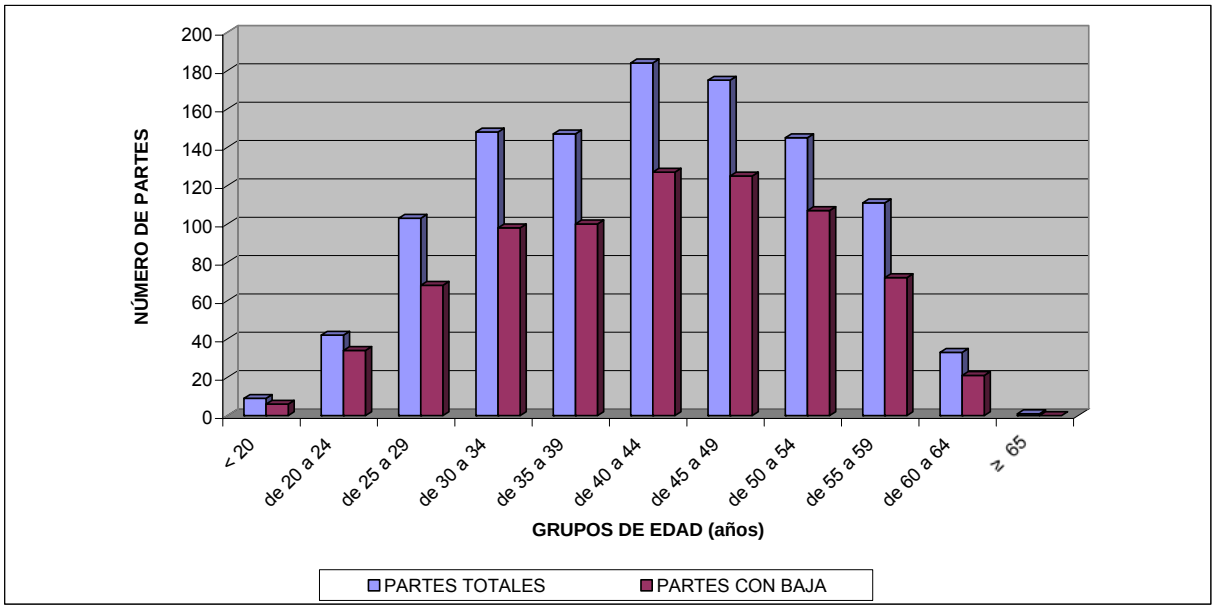

ENFERMEDADES PROFESIONALES.
NÚMERO DE PARTES COMUNICADOS, DISTRIBUIDOS POR GRUPOS DE ENFERMEDAD Y SEXO

NÚMERO DE PARTES COMUNICADOS, DISTRIBUIDOS POR GRUPOS DE ENFERMEDADES PROFESIONALES Y SEXO

COMUNITAT VALENCIANA (EPGr-1,12/2008)

PERIODO: Enero a diciembre de 2008 **Fecha:** 2009-1-20

GRUPO	PARTES TOTALES						PARTES CON BAJA					
	Hombres		Mujeres		Total		Hombres		Mujeres		Total	
	Número	%	Número	%	Número	%	Número	%	Número	%	Número	%
GRUPO 1	34	5,5	16	3,3	50	4,6	26	6,6	13	3,6	39	5,1
GRUPO 2	460	74,9	407	84,1	867	79,0	308	77,8	315	87,0	623	82,2
GRUPO 3	13	2,1	7	1,4	20	1,8	11	2,8	6	1,7	17	2,2
GRUPO 4	64	10,4	13	2,7	77	7,0	22	5,6	6	1,7	28	3,7
GRUPO 5	39	6,4	41	8,5	80	7,2	26	6,6	22	6,1	48	6,3
GRUPO 6	4	0,7	-		4	0,4	3	0,8	--		3	0,4
TOTAL	614	100,0	484	100,0	1.098	100,0	396	100,0	362	100,0	758	100,0

Fuente: Ministerio de Trabajo e Inmigración (Observatorio de EP. Enero-diciembre 2008)

Grupo 1: Enfermedades profesionales causadas por agentes químicos.
Grupo 2: Enfermedades profesionales causadas por agentes físicos.
Grupo 3: Enfermedades profesionales causadas por agentes biológicos.
Grupo 4: Enfermedades profesionales causadas por inhalación de sustancias y agentes no comprendidos en otros apartados.
Grupo 5: Enfermedades profesionales de la piel causadas por sustancias y agentes no comprendidos en alguno de los otros apartados.
Grupo 6: Enfermedades profesionales causadas por agentes carcinógenos.

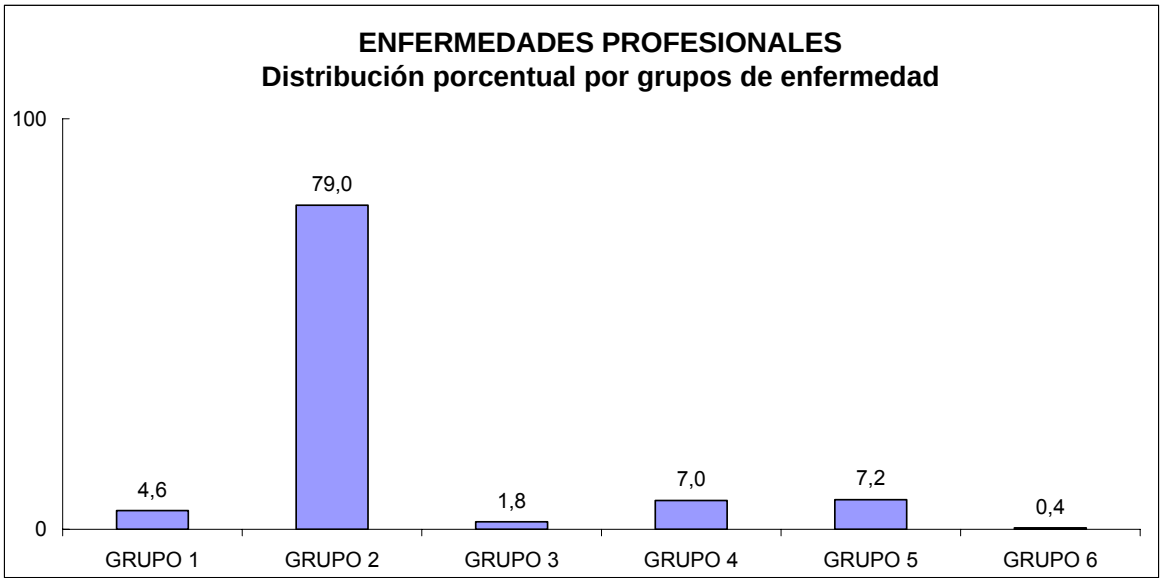

ENFERMEDADES PROFESIONALES.
NÚMERO DE PARTES COMUNICADOS, POR GRUPOS DE ENFERMEDAD Y AGENTE CAUSANTE

NÚMERO DE PARTES COMUNICADOS, DISTRIBUIDOS POR GRUPOS DE ENFERMEDAD Y AGENTE CAUSANTE

COMUNITAT VALENCIANA

(EPA-1,12/2008)

PERIODO: Enero a diciembre de 2008

Fecha: 2009-1-20

GRUPO	AGENTE	PARTES TOTALES				PARTES CON BAJA			
		Hombres (ud)	Mujeres (ud)	Total Número	Total %	Hombres (ud)	Mujeres (ud)	Total Número	Total %
1	A	14	3	17	34,0	12	3	15	38,5
	C	1		1	2,0	1		1	2,6
	D	1		1	2,0				
	E								
	F	3	4	7	14,0	2	4	6	15,4
	H	2	1	3	6,0	2	1	3	7,7
	I		2	2	4,0		1	1	2,6
	K	1		1	2,0	1		1	2,6
	L	-						-	
	M	5	3	8	16,0	3	3	6	15,4
	N		1	1	2,0				
	O	1		1	2,0	1		1	2,6
	Q	1		1	2,0				
	R		1	1	2,0				
	S	4		4	8,0	3		3	7,7
	U	1	1	2	4,0	1	1	2	5,1
	Total	34	16	50	100,0	26	13	39	100,0
2	A	24	1	25	2,9	2		2	0,3
	B	6		6	0,7	3		3	0,5
	C	9	7	16	1,8	6	7	13	2,1
	D	336	264	600	69,2	236	210	446	71,6
	E	2		2	0,2				
	F	79	122	201	23,2	59	91	150	24,1
	G	3	--	3	0,3	1	--	1	0,2
	H		1	1	0,1	-	1	1	0,2
	J								
	L	1	12	13	1,5	1	6	7	1,1
	Total	460	407	867	100,0	308	315	623	100,0
3	A	7	7	14	70,0	6	6	12	70,6
	B	6		6	30,0	5		5	29,4
	Total	13	7	20	100,0	11	6	17	100,0
4	A	13	1	14	18,2	5	--	5	17,9
	B	1		1	1,3	1		1	3,6
	C	7		7	9,1	1		1	3,6
	D	11		11	14,3				
	E	2		2	2,6	1		1	3,6
	H	25	11	36	46,8	9	6	15	53,6
	I	5	1	6	7,8	5		5	17,9
	Total	64	13	77	100,0	22	6	28	100,0
5	A	31	21	52	65,0	23	17	40	83,3
	B	6	18	24	30,0	2	3	5	10,4
	C	1		1	1,3				
	D	1	2	3	3,8	1	2	3	6,3
	Total	39	41	80	100,0	26	22	48	100,0
6	A	2		2	50,0	2		2	66,7
	I	1		1	25,0	1		1	33,3
	K	1		1	25,0				
	Total	4	-	4	100,0	3	-	3	100,0
TOTAL		614	484	1.098		396	362	758	

Fuente: Ministerio de Trabajo e Inmigración (Observatorio de EP. Enero-diciembre 2008)

Grupo 1: Enfermedades profesionales causadas por agentes químicos.

A: METALES
C: HALÓGENOS
D: ÁCIDOS INORGÁNICOS
E: ÁCIDOS ORGÁNICOS
F: ALCOHOLES Y FENOLES
H: ALIFÁTICOS
I : AMINAS E HIDRACINAS
K: AROMÁTICOS
L: CETONAS
M: EPÓXIDOS
N: ÉSTERES
O: ÉTERES
Q: ISOCIANATOS
R: NITRODERIVADOS
S: ORGANOCLORADOS Y ORGANOFOSFORADOS
U: SULFUROS

Grupo 2: Enfermedades profesionales causadas por agentes físicos.

A: Hipoacusia o sordera provocada por el ruido
B: Enfermedades osteoarticulares o angioneuróticas provocadas por las vibraciones mecánicas
C: Enfermedades provocadas por posturas forzadas y movimientos repetitivos en el trabajo: …
D: Enfermedades provocadas por posturas forzadas y movimientos repetitivos en el trabajo: enfermedades por fatiga e inflamación …
E: Enfermedades provocadas por posturas forzadas y movimientos repetitivos en el trabajo: arrancamiento por fatiga de las apófisis …
F: Enfermedades provocadas por posturas forzadas y movimientos repetitivos en el trabajo: parálisis de los nervios debidos a la presión
G: Enfermedades provocadas por posturas forzadas y movimientos repetitivos en el trabajo: lesiones del menisco por mecanismos de arrancamiento y …
H: Enfermedades provocadas por compresión o descompresión atmosférica
J: Enfermedades oftalmológicas a consecuencia de exposiciones a radiaciones ultravioletas.
L: Nódulos de las cuerdas vocales a causa de los esfuerzos sostenidos de la voz por motivos profesionales

Grupo 3: Enfermedades profesionales causadas por agentes biológicos.

A: Enfermedades infecciosas causadas por el trabajo de las personas que se ocupan de la prevención, asistencia médica y actividades …
B: Enfermedades infecciosas o parasitarias transmitidas al hombre por los animales o por sus productos y cadáveres.

Grupo 4: Enfermedades profesionales causadas por inhalación de sustancias y agentes no comprendidos en otros apartados.

A: Polvo de sílice libre.
B: Polvo de carbón.
C: Polvos de amianto (asbesto).
D: Otros polvos de minerales (talco, caolín, tierra de batán, bentonita, …
E: Metales sinterizados, compuestos de carburos metálicos de alto punto de fusión y …
H: Sustancias de alto peso molecular (sustancias de origen vegetal, animal, microorganismos y …
I : Sustancias de bajo peso molecular (metales y sus sales, polvos de maderas, productos farmacéuticos, …

Grupo 5: Enfermedades profesionales de la piel causadas por sustancias y agentes no comprendidos en alguno de los otros apartados.

A: Sustancias de bajo peso molecular por debajo de los 1000 daltons (metales y sus sales, …
B: Agentes y sustancias de alto peso molecular, por encima de los 1000 daltons (…
C: Sustancias fotosensibilizantes exógenas
D: Agentes infecciosos.

Grupo 6: Enfermedades profesionales causadas por agentes carcinógenos.

A: Amianto.
I : Cromo VI y compuestos de cromo VI.
K: Níquel y compuestos de níquel.

ENFERMEDADES PROFESIONALES.
NÚMERO DE PARTES COMUNICADOS, POR SECTORES Y SEXO

ENFERMEDADES PROFESIONALES. NÚMERO DE PARTES COMUNICADOS, DISTRIBUIDOS POR SECTORES Y SEXO

COMUNITAT VALENCIANA

(EPS-1,12/2008)

PERIODO: Enero a diciembre de 2008

Fecha: 2009-1-20

SECTOR	PARTES TOTALES						PARTES CON BAJA					
	Hombres		Mujeres		Total		Hombres		Mujeres		Total	
	Número	%	Número	%	Número	%	Número	%	Número	%	Número	%
1. AGRARIO	20	3,3	13	2,7	33	3,0	15	3,8	13	3,6	28	3,7
2. INDUSTRIA	321	52,3	166	34,3	487	44,4	192	48,5	127	35,1	319	42,1
3. CONSTRUCCIÓN	144	23,5	1	0,2	145	13,2	101	25,5	1	0,3	102	13,5
4. SERVICIOS	129	21,0	304	62,8	433	39,4	88	22,2	221	61,0	309	40,8
TOTAL	614	100,0	484	100,0	1.098	100,0	396	100,0	362	100,0	758	100,0

Fuente: Ministerio de Trabajo e Inmigración (Observatorio de EP. Enero-diciembre 2008)

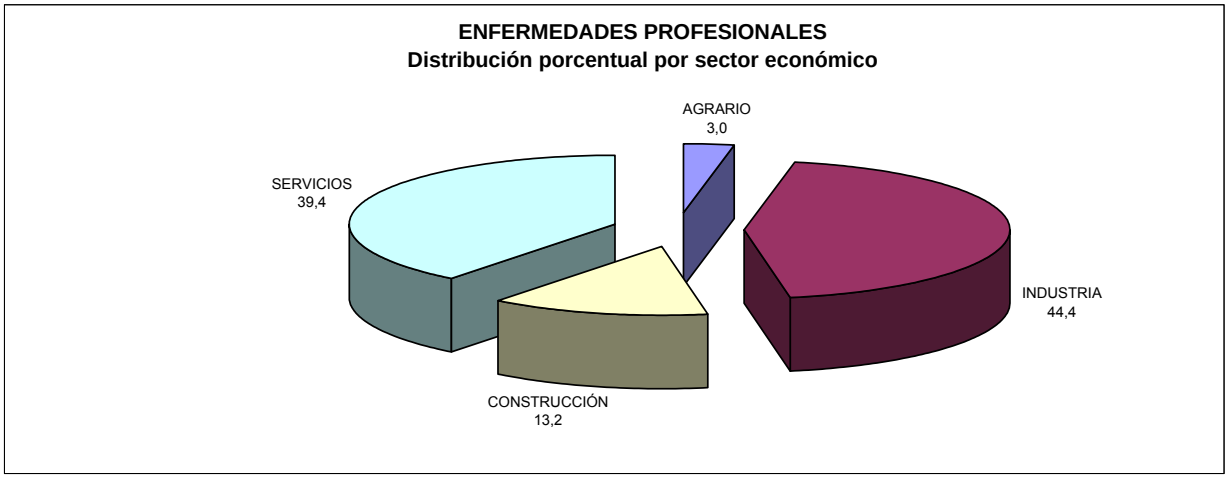

ENFERMEDADES PROFESIONALES.
NÚMERO DE PARTES COMUNICADOS, POR CNAE Y SEXO

ENFERMEDADES PROFESIONALES. NÚMERO DE PARTES COMUNICADOS, DISTRIBUIDOS POR CNAE (dos dígitos) Y SEXO

COMUNITAT VALENCIANA

(EPcnae-1,12/2008)

PERIODO: Enero a diciembre de 2008

Fecha: 2009-1-20

CLASIFICACIÓN NACIONAL DE ACTIVIDADES	PARTES TOTALES						PARTES CON BAJA					
	Hombres		Mujeres		Total		Hombres		Mujeres		Total	
	Número	%	Número	%	Número	%	Número	%	Número	%	Número	%
01 Agricultura, ganadería, caza y actividades de los servicios relacionados ...	17	2,8	12		29	2,6	14		12		26	3,4
02 Selvicultura, explotación forestal y actividades de los servicios relacionados			1		1				1		1	
05 Pesca, acuicultura y actividades de los servicios relacionados …	3		--		3		1		-		1	
14 Extracción de minerales no metálicos ni energéticos.	4		--		4				-		-	
15 Industria de productos alimenticios y bebidas	25	4,1	21	4,3	46	4,2	18		13	3,6	31	4,1
17 Industria textil	8	1,3	18	3,7	26	2,4	3		16	4,4	19	2,5
18 Industria de la confección y de la peletería.	--		7	1,4	7		--		6	1,7	6	0,8
19 Preparación curtido y acabado del cuero; fabricación de artículos de marroq…	16	2,6	29	6,0	45	4,1	11		26	7,2	37	4,9
20 Industria de la madera y del corcho, excepto muebles; cestería y espartería.	21	3,4	1		22		11		1		12	
21 Industria del papel.	8		2		10		5		1		6	
22 Edición, artes gráficas y reproducción de soportes grabados.	1		2		3		1		1		2	
24 Industria química.	8		2	0,4	10		6		2		8	
25 Fabricación de productos de caucho y materias plásticas.	20	3,3	11		31	2,8	9		6		15	
26 Fabricación de otros productos minerales no metálicos.	47	7,7	27	5,6	74	6,7	36	9,1	21	5,8	57	7,5
27 Metalurgia.	3				3		2		-		2	
28 Fabricación de productos metálicos, excepto maquinaria y equipo.	31	5,0	8		39	3,6	17		5		22	2,9
29 Industria de la construcción de maquinaria y equipo mecánico.	10		6		16		5		6		11	
30 Fabricación de máquinas de oficina y equipos informáticos.			1		1				1		1	
31 Fabricación de maquinaria y material eléctrico.	3		4		7		1		2		3	
32 Fabricación de material electrónico; fabricación de equipo y aparatos …			1		1		-		1		1	
33 Fabricación de equipo e instrumentos médico-quirúrgicos, de precisión, óp…	2		--		2		1		-		1	
34 Fabricación de vehículos de motor, remolques y semirremolques.	69	11,2	22	4,5	91	8,3	40	10,1	16		56	7,4
35 Fabricación de otro material de transporte.	14	2,3			14		7		-		7	
36 Fabricación de muebles; otras industrias manufactureras.	27	4,4	4		31	2,8	18		3		21	2,8
40 Producción y distribución de energía eléctrica, gas, vapor y agua caliente.	2				2		--		-		-	
41 Captación, depuración y distribución de agua.	2				2		1				1	
45 Construcción.	144	23,5	1		145	13,2	101	25,5	1		102	13,5
50 Venta, mantenimiento y reparación de vehículos de motor, motocicletas y …	17	2,8	1		18	1,6	12	3,0	1		13	1,7
51 Comercio al por mayor e intermediarios del comercio, excepto de vehículos …	29	4,7	55	11,4	84	7,7	17	4,3	37	10,2	54	7,1
52 Comercio al por menor, excepto el comercio de vehículos de motor, moto…	7		36	7,4	43	3,9	6	1,5	25	6,9	31	4,1
55 Hostelería	4		48	9,9	52	4,7	2		37	10,2	39	5,1
60 Transporte terrestre; transporte por tuberías.	9		1		10		7		1		8	1,1
61 Transporte marítimo, de cabotaje y por vías de navegación interiores.									-		-	
62 Transporte aéreo y espacial.			1		1				1		1	
63 Actividades anexas a los transportes; actividades de agencias de viajes.	4				4		4		-		4	
64 Correos y telecomunicaciones.	2		1		3		2				2	
65 Intermediación financiera, excepto seguros y planes de pensiones	3		4		7		3		3		6	
66 Seguros y planes de pensiones, excepto seguridad social obligatoria			1		1				1		1	
70 Actividades inmobiliarias.	3		1		4		2		1		3	
71 Alquiler de maquinaria y equipo sin operario, de efectos personales y …	1		2		3		1		1		2	
72 Actividades informáticas.			1		1		-		-		-	
73 Investigación y desarrollo.	1				1				-			
74 Otras actividades empresariales.	22	3,6	63	13,0	85	7,7	13		44	12,2	57	7,5
75 Administración pública, defensa y seguridad social obligatoria.	7	1,1	8		15	1,4	6		6		12	
80 Educación.	3		13		16	1,5	1		8		9	
85 Actividades sanitarias y veterinarias, servicio social.	7		30	6,2	37	3,4	6		23	6,4	29	3,8
90 Actividades de saneamiento público.	4		2		6		2		1		3	
91 Actividades asociativas.			4		4				3		3	
92 Actividades recreativas, culturales y deportivas.	3		4		7		2		4		6	
93 Actividades diversas de servicios personales	3		28	5,8	31	2,8	2		24	6,6	26	3,4
Sin especificar											--	
TOTAL	614	100,0	484	100,0	1.098	100,0	396	100,0	362	100,0	758	100,0

Fuente: Ministerio de Trabajo e Inmigración (Observatorio de EP. Enero-diciembre 2008)

ENFERMEDADES PROFESIONALES. NÚMERO DE PARTES COMUNICADOS, DISTRIBUIDOS POR CNAE (dos dígitos) Y SEXO

Orden: Número de partes totales decreciente

COMUNITAT VALENCIANA

(EPcnaeD-1,12/2008)

PERIODO: Enero a diciembre de 2008

Fecha: 2009-1-20

Nº de orden	CLASIFICACIÓN NACIONAL DE ACTIVIDADES	PARTES TOTALES						PARTES CON BAJA					
		Hombres		Mujeres		Total		Hombres		Mujeres		Total	
		Número	%	Número	%	Número	%	Número	%	Número	%	Número	%
1º	45 Construcción.	144	23,5	1		145	13,2	101	25,5	1		102	13,5
2º	34 Fabricación de vehículos de motor, remolques y semirremolques.	69	11,2	22	4,5	91	8,3	40	10,1	16		56	7,4
3º	74 Otras actividades empresariales.	22	3,6	63	13,0	85	7,7	13		44	12,2	57	7,5
4º	51 Comercio al por mayor e intermediarios del comercio, excepto de vehículos ...	29	4,7	55	11,4	84	7,7	17	4,3	37	10,2	54	7,1
5º	26 Fabricación de otros productos minerales no metálicos.	47	7,7	27	5,6	74	6,7	36	9,1	21	5,8	57	7,5
6º	55 Hostelería	4		48	9,9	52	4,7	2		37	10,2	39	5,1
7º	15 Industria de productos alimenticios y bebidas	25	4,1	21	4,3	46	4,2	18		13	3,6	31	4,1
8º	19 Preparación curtido y acabado del cuero; fabricación de artículos de marroq...	16	2,6	29	6,0	45	4,1	11		26	7,2	37	4,9
9º	52 Comercio al por menor, excepto el comercio de vehículos de motor, moto...	7		36	7,4	43	3,9	6	1,5	25	6,9	31	4,1
10º	28 Fabricación de productos metálicos, excepto maquinaria y equipo.	31	5,0	8		39	3,6	17		5		22	2,9
11º	85 Actividades sanitarias y veterinarias, servicio social.	7		30	6,2	37	3,4	6		23	6,4	29	3,8
12º	25 Fabricación de productos de caucho y materias plásticas.	20	3,3	11		31	2,8	9		6		15	
13º	36 Fabricación de muebles; otras industrias manufactureras.	27	4,4	4		31	2,8	18		3		21	2,8
14º	93 Actividades diversas de servicios personales	3		28	5,8	31	2,8	2		24	6,6	26	3,4
15º	01 Agricultura, ganadería, caza y actividades de los servicios relacionados ...	17	2,8	12		29	2,6	14		12		26	3,4
16º	17 Industria textil	8	1,3	18	3,7	26	2,4	3		16	4,4	19	2,5
17º	20 Industria de la madera y del corcho, excepto muebles; cestería y espartería.	21	3,4	1		22	2,0	11		1		12	
18º	50 Venta, mantenimiento y reparación de vehículos de motor, motocicletas y ...	17	2,8	1		18	1,6	12	3,0	1		13	1,7
19º	29 Industria de la construcción de maquinaria y equipo mecánico.	10		6		16	1,5	5		6		11	
20º	80 Educación.	3		13		16	1,5	1		8		9	
21º	75 Administración pública, defensa y seguridad social obligatoria.	7	1,1	8		15	1,4	6		6		12	
22º	35 Fabricación de otro material de transporte.	14	2,3			14	1,3	7		-		7	
23º	21 Industria del papel.	8		2		10	0,9	5		1		6	
24º	24 Industria química.	8		2	0,4	10	0,9	6		2		8	
25º	60 Transporte terrestre; transporte por tuberías.	9		1		10	0,9	7		1		8	1,1
26º	18 Industria de la confección y de la peletería.	--		7	1,4	7	0,6	--		6	1,7	6	0,8
27º	31 Fabricación de maquinaria y material eléctrico.	3		4		7	0,6	1		2		3	
28º	65 Intermediación financiera, excepto seguros y planes de pensiones	3		4		7	0,6	3		3		6	
29º	92 Actividades recreativas, culturales y deportivas.	3		4		7	0,6	2		4		6	
30º	90 Actividades de saneamiento público.	4		2		6		2		1		3	
31º	14 Extracción de minerales no metálicos ni energéticos.	4		--		4				-		-	
32º	63 Actividades anexas a los transportes; actividades de agencias de viajes.	4				4		4		-		4	
33º	70 Actividades inmobiliarias.	3		1		4		2		1		3	
34º	91 Actividades asociativas.			4		4				3		3	
35º	05 Pesca, acuicultura y actividades de los servicios relacionados ...	3		--		3		1		-		1	
36º	22 Edición, artes gráficas y reproducción de soportes grabados.	1		2		3		1		1		2	
37º	27 Metalurgia.	3				3		2		-		2	
38º	64 Correos y telecomunicaciones.	2		1		3		2				2	
39º	71 Alquiler de maquinaria y equipo sin operario, de efectos personales y ...	1		2		3		1		1		2	
40º	33 Fabricación de equipo e instrumentos médico-quirúrgicos, de precisión, óp...	2		--		2		1		-		1	
41º	40 Producción y distribución de energía eléctrica, gas, vapor y agua caliente.	2				2		--		-		-	
42º	41 Captación, depuración y distribución de agua.	2				2		1				1	
43º	02 Selvicultura, explotación forestal y actividades de los servicios relacionados			1		1				1		1	
44º	30 Fabricación de máquinas de oficina y equipos informáticos.			1		1				1		1	
45º	32 Fabricación de material electrónico; fabricación de equipo y aparatos ...			1		1		-		1		1	
46º	62 Transporte aéreo y espacial.			1		1				1		1	
47º	66 Seguros y planes de pensiones, excepto seguridad social obligatoria			1		1				1		1	
48º	72 Actividades informáticas.			1		1		-		-		-	
49º	73 Investigación y desarrollo.	1				1				-			
	61 Transporte marítimo, de cabotaje y por vías de navegación interiores.									-		-	
	Sin especificar											--	
	TOTAL	614	100,0	484	100,0	1.098	100,0	396	100,0	362	100,0	758	100,0

Fuente: Ministerio de Trabajo e Inmigración (Observatorio de EP. Enero-diciembre 2008)

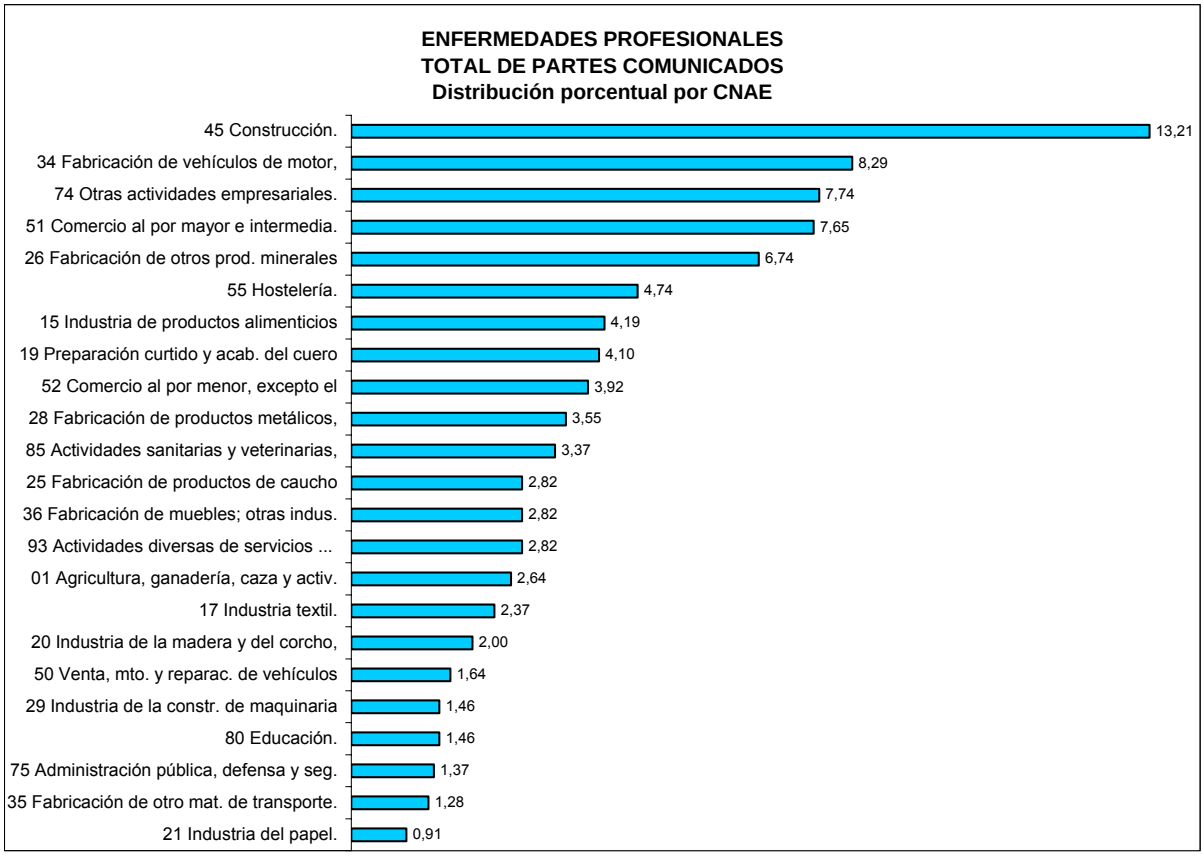
ENFERMEDADES PROFESIONALES
TOTAL DE PARTES COMUNICADOS
Distribución porcentual por CNAE
45 Construcción. 13,21
34 Fabricación de vehículos de motor, 8,29
74 Otras actividades empresariales. 7,74
51 Comercio al por mayor e intermedia. 7,65
26 Fabricación de otros prod. minerales 6,74
55 Hostelería. 4,74
15 Industria de productos alimenticios 4,19
19 Preparación curtido y acab. del cuero 4,10
52 Comercio al por menor, excepto el 3,92
28 Fabricación de productos metálicos, 3,55
85 Actividades sanitarias y veterinarias, 3,37
25 Fabricación de productos de caucho 2,82
36 Fabricación de muebles; otras indus. 2,82
93 Actividades diversas de servicios ... 2,82
01 Agricultura, ganadería, caza y activ. 2,64
17 Industria textil. 2,37
20 Industria de la madera y del corcho, 2,00
50 Venta, mto. y reparac. de vehículos 1,64
29 Industria de la constr. de maquinaria 1,46
80 Educación. 1,46
75 Administración pública, defensa y seg. 1,37
35 Fabricación de otro mat. de transporte. 1,28
21 Industria del papel. 0,91

ENFERMEDADES PROFESIONALES.
NÚMERO DE PARTES COMUNICADOS, POR CNO-94 Y SEXO

ENFERMEDADES PROFESIONALES. NÚMERO DE PARTES COMUNICADOS, DISTRIBUIDOS POR CNO-94
(nivel de desagregación a dos dígitos)
COMUNITAT VALENCIANA

(EPcno-1,12/2008)

PERIODO: Enero a diciembre de 2008

Fecha: 2009-1-20

CLASIFICACIÓN NACIONAL DE OCUPACIONES	PARTES TOTALES						PARTES CON BAJA					
	Hombres		Mujeres		Total		Hombres		Mujeres		Total	
	Número	%	Número	%	Número	%	Número	%	Número	%	Número	%
10 Poder ejecutivo y legislativo y dirección de las administraciones públicas; direc…	-						-				-	
11 Dirección de empresas de 10 ó más asalariados.	3		1		4		3		1		4	
21 Profesiones asociadas a titulaciones de 2º y 3er ciclo universitario en ciencias n…	4		2		6	0,5	4		2		6	0,8
22 Profesiones asociadas a titulaciones de 2º y 3er ciclo universitario en la enseñanza…	1		4		5		1		2		3	
25 Escritores, artistas y otras profesiones asociadas a …			-						-		-	
26 Profesiones asociadas a una titulación de 1er ciclo universitario en ciencias físi…			-									
27 Profesiones asociadas a una titulación de 1er ciclo universitario en ciencias natur…	-		1		1				1		1	
28 Profesiones asociadas a una titulación de 1er ciclo universitario en la enseñanza.	-		-				-		-		-	
29 Otras profesiones asociadas a una titulación de 1er ciclo universitaria.			-						-		-	
30 Técnicos de las ciencias físicas, químicas e ingenierías.	1				1		1				1	
31 Técnicos de las ciencias naturales y de la sanidad.	-		5		5	0,5	-		5		5	0,7
33 Profesionales de apoyo en operaciones financieras y comerciales.	3		-		3	0,3	3		-		3	
34 Profesionales de apoyo a la gestión administrativa.	-		4		4		-		3		3	
35 Otros técnicos y profesionales de apoyo.	-		2		2		-		1		1	
40 Empleados en servicios contables, financieros y de servicios de apoyo a la prod…	1		2		3		-		2		2	
43 Auxiliares administrativos sin tareas de atención al público no clasificados ante…	1		6		7		-		5		5	
44 Auxiliares administrativos con tareas de atención al público no clasificados ant…	--		3		3				1		1	
45 Empleados de trato directo con el público en agencias de viajes, recepcion…	-		-				-				-	
46 Cajeros, taquilleros y otros empleados asimilados en trato directo con el público.	--		-				--		-		-	
50 Trabajadores de los servicios de restauración.	6		27	5,6	33	3,0	3		22	6,1	25	3,3
51 Trabajadores de los servicios personales.	3		36	7,4	39	3,6	3		30	8,3	33	4,4
53 Dependientes de comercio y asimilados.	4		22	4,5	26	2,4	3		18	5,0	21	2,8
60 Trabajadores cualificados en actividades agrícolas.	5		7		12	1,1	4		6		10	
61 Trabajadores cualificados en actividades ganaderas.	2		-		2		1		-		1	
62 Trabajadores cualificados en otras actividades agrarias.	2		1		3		1		1		2	
63 Pescadores y trabajadores cualificados en actividades piscícolas.			-				-					
70 Encargados de obra y otros encargados en la construcción.	6				6	0,5	3		--		3	0,4
71 Trabajadores en obras estructurales de construcción y asimilados	51	8,3	-		51	4,6	34	8,6	-		34	4,5
72 Trabajadores de acabado de construcciones y asimilados; pintores y otros …	20	3,3	2		22	2,0	16	4,0	2		18	2,4
73 Encargados en la metalurgia y jefes de talleres mecánicos.	3		2		5		2		1		3	
74 Trabajadores de las industrias extractivas	10		1		11	1,0	7		-		7	0,9
75 Soldadores, chapistas, montadores de estructuras metálicas, herreros, elabor…	16	2,6	1		17	1,5	13	3,3	--		13	1,7
76 Mecánicos y ajustadores de maquinaria y equipos eléctricos y electrónicos	23	3,7	-		23	2,1	17	4,3	-		17	2,2
77 Mecánicos de precisión en metales, trabajadores de artes gráficas, ceramis…	29	4,7	15	3,1	44	4,0	21	5,3	11		32	4,2
78 Trabajadores de la industria de la alimentación, bebidas y tabaco	21	3,4	30	6,2	51	4,6	17	4,3	14	3,9	31	4,1
79 Trabajadores que tratan la madera, ebanistas, trabajadores de la ind…	21	3,4	26	5,4	47	4,3	14	3,5	23	6,4	37	4,9
80 Jefes de equipo y encargados en instalaciones industriales fijas.	1		-		1				-			
81 Operadores de instalaciones industriales fijas y asimilados	9		4		13	1,2	5		4		9	1,2
82 Encargado de operadores de máquinas fijas.			2		2				2		2	
83 Operadores de máquinas fijas	54	8,8	14	2,9	68	6,2	36	9,1	10	2,8	46	6,1
84 Montadores y ensambladores	51	8,3	22	4,5	73	6,6	32	8,1	16	4,4	48	6,3
85 Maquinista de locomotora, operador de maquinaria agrícola y de equipos pesad...	5		2		7		4		2		6	
86 Conductores de vehículos para el transporte urbano o por carretera	5		1		6		2		1		3	
90 Trabajadores no cualificados en el comercio.			1		1		-		1		1	
91 Empleados domésticos y otro personal de limpieza de interior de edificios	6		43	8,9	49	4,5	6		35	9,7	41	5,4
92 Conserje de edificios, limpiacristales y vigilantes.	1		1		2		-		-		-	
93 Otros trabajadores no cualificados en otros servicios	2		1		3	0,3	1		-		1	
94 Peones agropecuarios y de la pesca.	5		5		10		3		5		8	
95 Peones de la minería.							--					
96 Peones de la construcción.	18	2,9	-		18	1,6	16	4,0	-		16	2,1
97 Peones de las industrias manufactureras.	22	3,6	25	5,2	47	4,3	14	3,5	21	5,8	35	4,6
98 Peones del transporte y descargadores.	7		-		7	0,6	5		-		5	0,7
Pendiente de clasificar	192	31,3	163	33,7	355	32,3	101	25,5	114	31,5	215	28,4
TOTAL	614	100,0	484	100,0	1.098	100,0	396	100,0	362	100,0	758	100,0

Fuente: Ministerio de Trabajo e Inmigración (Observatorio de EP. Enero-diciembre 2008)

ENFERMEDADES PROFESIONALES. NÚMERO DE PARTES COMUNICADOS, DISTRIBUIDOS POR CNO-94
(nivel de desagregación a dos dígitos)
COMUNITAT VALENCIANA

(EPcnoD-1,12/2008)

Orden: Número de partes totales decreciente

PERIODO: Enero a diciembre de 2008

Fecha: 2009-1-20

Nº de orden	CLASIFICACIÓN NACIONAL DE OCUPACIONES	PARTES TOTALES						PARTES CON BAJA					
		Hombres		Mujeres		Total		Hombres		Mujeres		Total	
		Número	%	Número	%	Número	%	Número	%	Número	%	Número	%
1º	84 Montadores y ensambladores	51	8,3	22	4,5	73	6,6	32	8,1	16	4,4	48	6,3
2º	83 Operadores de máquinas fijas	54	8,8	14	2,9	68	6,2	36	9,1	10	2,8	46	6,1
3º	71 Trabajadores en obras estructurales de construcción y asimilados	51	8,3	-		51	4,6	34	8,6	-		34	4,5
4º	78 Trabajadores de la industria de la alimentación, bebidas y tabaco	21	3,4	30	6,2	51	4,6	17	4,3	14	3,9	31	4,1
5º	91 Empleados domésticos y otro personal de limpieza de interior de edificios	6		43	8,9	49	4,5	6		35	9,7	41	5,4
6º	79 Trabajadores que tratan la madera, ebanistas, trabajadores de la ind…	21	3,4	26	5,4	47	4,3	14	3,5	23	6,4	37	4,9
7º	97 Peones de las industrias manufactureras.	22	3,6	25	5,2	47	4,3	14	3,5	21	5,8	35	4,6
8º	77 Mecánicos de precisión en metales, trabajadores de artes gráficas, ceramis…	29	4,7	15	3,1	44	4,0	21	5,3	11		32	4,2
9º	51 Trabajadores de los servicios personales.	3		36	7,4	39	3,6	3		30	8,3	33	4,4
10º	50 Trabajadores de los servicios de restauración.	6		27	5,6	33	3,0	3		22	6,1	25	3,3
11º	53 Dependientes de comercio y asimilados.	4		22	4,5	26	2,4	3		18	5,0	21	2,8
12º	76 Mecánicos y ajustadores de maquinaria y equipos eléctricos y electrónicos	23	3,7	-		23	2,1	17	4,3	-		17	2,2
13º	72 Trabajadores de acabado de construcciones y asimilados; pintores y otros …	20	3,3	2		22	2,0	16	4,0	2		18	2,4
14º	96 Peones de la construcción.	18	2,9	-		18	1,6	16	4,0	-		16	2,1
15º	75 Soldadores, chapistas, montadores de estructuras metálicas, herreros, elabor…	16	2,6	1		17	1,5	13	3,3	--		13	1,7
16º	81 Operadores de instalaciones industriales fijas y asimilados	9		4		13	1,2	5		4		9	1,2
17º	60 Trabajadores cualificados en actividades agrícolas.	5		7		12	1,1	4		6		10	
18º	74 Trabajadores de las industrias extractivas	10		1		11	1,0	7		-		7	0,9
19º	94 Peones agropecuarios y de la pesca.	5		5		10	0,9	3		5		8	
20º	43 Auxiliares administrativos sin tareas de atención al público no clasificados ante…	1		6		7	0,6	-		5		5	
21º	85 Maquinista de locomotora, operador de maquinaria agrícola y de equipos pesad...	5		2		7	0,6	4		2		6	
22º	98 Peones del transporte y descargadores.	7		-		7	0,6	5		-		5	0,7
23º	21 Profesiones asociadas a titulaciones de 2º y 3er ciclo universitario en ciencias n…	4		2		6	0,5	4		2		6	0,8
24º	70 Encargados de obra y otros encargados en la construcción.	6				6	0,5	3		--		3	0,4
25º	86 Conductores de vehículos para el transporte urbano o por carretera	5		1		6	0,5	2		1		3	
26º	22 Profesiones asociadas a titulaciones de 2º y 3er ciclo universitario en la enseñanza…	1		4		5	0,5	1		2		3	
27º	31 Técnicos de las ciencias naturales y de la sanidad.	-		5		5	0,5	-		5		5	0,7
28º	73 Encargados en la metalurgia y jefes de talleres mecánicos.	3		2		5	0,5	2		1		3	
29º	11 Dirección de empresas de 10 ó más asalariados.	3		1		4	0,4	3		1		4	
30º	34 Profesionales de apoyo a la gestión administrativa.	-		4		4	0,4	-		3		3	
31º	33 Profesionales de apoyo en operaciones financieras y comerciales.	3		-		3	0,3	3		-		3	
32º	40 Empleados en servicios contables, financieros y de servicios de apoyo a la prod…	1		2		3		-		2		2	
33º	44 Auxiliares administrativos con tareas de atención al público no clasificados ant…	--		3		3				1		1	
34º	62 Trabajadores cualificados en otras actividades agrarias.	2		1		3		1		1		2	
35º	93 Otros trabajadores no cualificados en otros servicios	2		1		3	0,3	1		-		1	
36º	35 Otros técnicos y profesionales de apoyo.	-		2		2		-		1		1	
37º	61 Trabajadores cualificados en actividades ganaderas.	2		-		2		1		-		1	
38º	82 Encargado de operadores de máquinas fijas.			2		2				2		2	
39º	92 Conserje de edificios, limpiacristales y vigilantes.	1		1		2		-		-		-	
40º	27 Profesiones asociadas a una titulación de 1er ciclo universitario en ciencias natur…	-		1		1				1		1	
41º	30 Técnicos de las ciencias físicas, químicas e ingenierías.	1				1		1				1	
42º	80 Jefes de equipo y encargados en instalaciones industriales fijas.	1		-		1				-			
43º	90 Trabajadores no cualificados en el comercio.			1		1		-		1		1	
	10 Poder ejecutivo y legislativo y dirección de las administraciones públicas; direc…	-						-				-	
	25 Escritores, artistas y otras profesiones asociadas a …			-						-		-	
	26 Profesiones asociadas a una titulación de 1er ciclo universitario en ciencias físi…			-									
	28 Profesiones asociadas a una titulación de 1er ciclo universitario en la enseñanza.	-		-				-		-		-	
	29 Otras profesiones asociadas a una titulación de 1er ciclo universitaria.			-						-		-	
	45 Empleados de trato directo con el público en agencias de viajes, recepcion…	-		-				-				-	
	46 Cajeros, taquilleros y otros empleados asimilados en trato directo con el público.	--		-				--		-		-	
	63 Pescadores y trabajadores cualificados en actividades piscícolas.			-				-					
	95 Peones de la minería.							--					
	Pendiente de clasificar	192	31,3	163	33,7	355	32,3	101	25,5	114	31,5	215	28,4
	TOTAL	614	100,0	484	100,0	1.098	100,0	396	100,0	362	100,0	758	100,0

Fuente: Ministerio de Trabajo e Inmigración (Observatorio de EP. Enero-diciembre 2008)

ENFERMEDADES PROFESIONALES
TOTAL DE PARTES COMUNICADOS
Distribución porcentual por CNO-94
84 Montadores y ensambladores
6,65
83 Operadores de máquinas fijas
6,19
71 Trabajadores en obras estructurales de constr…
4,64
78 Trabajadores de la industria de la alimentación,
4,64
91 Empleados domésticos y otro personal de …
4,46
79 Trabajadores que tratan la madera, ebanistas, …
4,28
97 Peones de las industrias manufactureras.
4,28
77 Mecánicos de precisión en metales, trabaj…
4,01
51 Trabajadores de los servicios personales.
3,55
50 Trabajadores de los servicios de restauración.
3,01
53 Dependientes de comercio y asimilados.
2,37
76 Mecánicos y ajustadores de maquinaria y …
2,09
72 Trabajadores de acabado de construcciones y
2,00
96 Peones de la construcción.
1,64
75 Soldadores, chapistas, montadores de estr…
1,55
81 Operadores de instalaciones industriales fijas y
1,18
60 Trabajadores cualificados en actividades agrícolas.
1,09
74 Trabajadores de las industrias extractivas.
1,00
94 Peones agropecuarios y de la pesca.
0,91
43 Auxiliares administrativos sin tareas de atención …
0,64
85 Maquinistas de locomotora, operador de maqui…
0,64
98 Peones del transporte y descargadores.
0,64
21 Profesiones asociadas a titulaciones de 2º y …
0,55

ENFERMEDADES PROFESIONALES.
NÚMERO DE PARTES COMUNICADOS, POR CÓDIGO DE EP Y CNAE

- Ambos sexos
- Hombres
- Mujeres

NÚMERO DE PARTES COMUNICADOS, DISTRIBUIDOS POR CÓDIGO DE ENFERMEDAD PROFESIONAL Y CNAE (nivel de agrupación de letra)

COMUNITAT VALENCIANA

(EPCC-1,12/2008)

PERIODO: Enero a diciembre de 2008
Ambos sexos

Fecha: 2009-1-20

GRUPO	AGENTE	Agricultura, ganadería, caza y selvic. A (01-02)	Pesca B (05)	Industrias extractivas C (10-14)	Industria manufact. D (15-37)	Produc. y distrib. de energía eléctrica, gas y agua E (40-41)	Construcc. F (45)	Comercio; repar. de vehículos y art. pers. y de uso doméstico G (50-52)	Hostelería H (55)	Transporte, almacen. y comunicac. I (60-64)	Intermed. financiera J (65-67)	Activid. inmobiliarias y de alquiler; serv. empre. K (70-74)	Admón. pública, defensa y ss obligat. L (75)	Educación M (80)	Actividades sanitarias y veteri., serv. social N (85)	Otras activid. sociales y de serv. prest. O (90-93)	Activid. de los hogares P (95)	Organismos extraterritoriales Q (99)	sin especificar	TOTAL
1	A		--		2		12	1	-			1			1					17
	C	-						-				-				1				1
	D				-		1													1
	E	-					-				-				-					-
	F	-			2		1	1	1		-	1			-	1				7
	H	-			2	-				-						1				3
	I	-						-								2				2
	K				1															1
	L	-				-						-				-				-
	M	-			5			-				2			1					8
	N	-					-					-			1					1
	O				1															1
	Q				1			-												1
	R				-				-			1								1
	S	2			1			1												4
	U						2													2
2	A	-	-	1	18	2	3	-	-			1								25
	B		--	--	-		3	3												6
	C			--	2		5	3	1	1				1	2	1				16
	D	14	2		281		72	69	28	14	6	64	9	4	14	23				600
	E				2	-														2
	F	6		--	81		14	41	16	1	2	20	5	1	2	12				201
	G				1	-	2		-											3
	H				-					1										1
	J					-														-
	L	--	--	--	1			1	1	1				9	-					13
3	A	--	--	--									1		12	1				14
	B	5													1					6
4	A			2	9	-	1	2												14
	B				1															1
	C				6	1						-			-					7
	D				10			1												11
	E				2															2
	H		1		19		10	3	1			2								36
	I				5	-		1												6
5	A	1		-	22		14	2	1			2		1	3	6				52
	B	1			2		3	15	3											24
	C				1															1
	D	1	--	--	1			1	-											3
6	A	--	--	--	1		1													2
	I						1													1
	K				1															1
TOTAL		30	3	3	481	3	145	145	52	18	8	94	15	16	37	48			0	1.098

Fuente: Ministerio de Trabajo e Inmigración (Observatorio de EP. Enero-diciembre 2008)

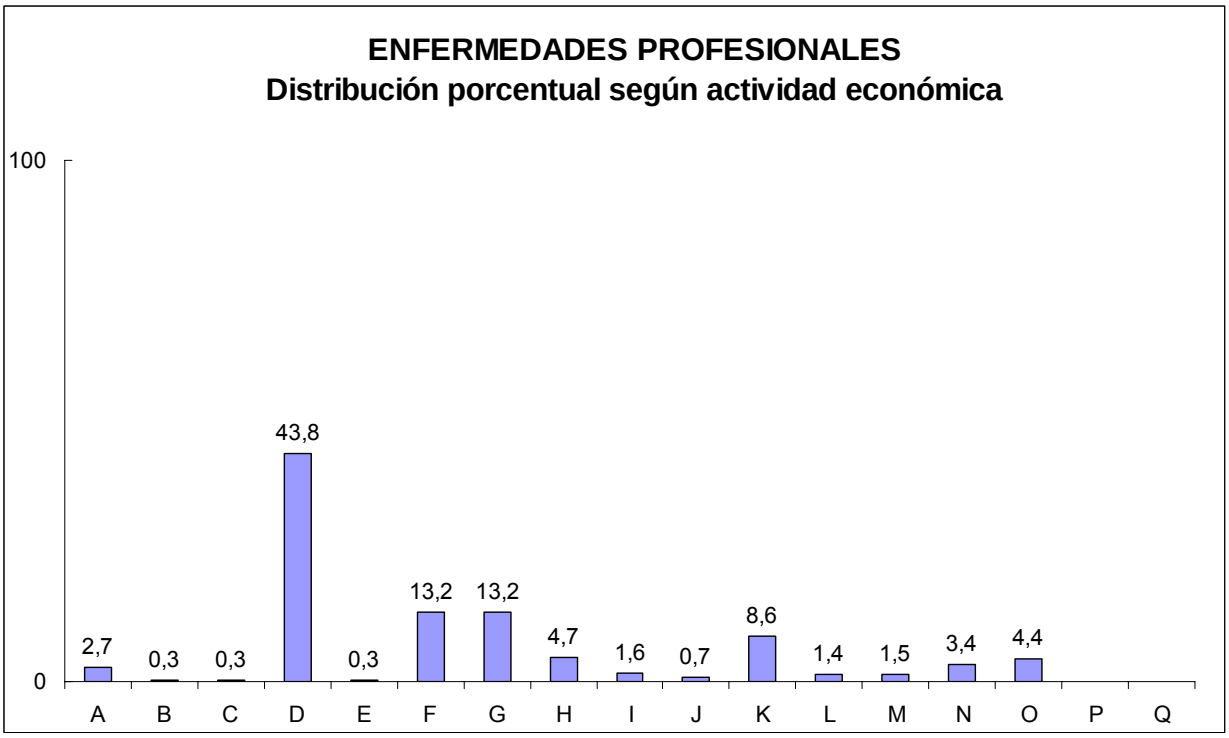

Clasificación Nacional de Actividades

Código	Título
A	Agricultura, ganadería, caza y selvicultura.
B	Pesca.
C	Industrias extractivas.
D	Industria manufacturera.
E	Producción y distribución de energía eléctrica, gas y agua.
F	Construcción.
G	Comercio; reparación de vehículos de motor, motocicletas y ciclomotores y artículos personales y de uso doméstico.
H	Hostelería.
I	Transporte, almacenamiento y comunicaciones.
J	Intermediación financiera.
K	Actividades inmobiliarias y de alquiler; servicios empresariales.
L	Administración pública, defensa y seguridad social obligatoria.
M	Educación.
N	Actividades sanitarias y veterinarias, servicio social.
O	Otras actividades sociales y de servicios prestados a la comunidad; servicios personales.
P	Actividades de los hogares.
Q	Organismos extraterritoriales.

NÚMERO DE PARTES COMUNICADOS, DISTRIBUIDOS POR CÓDIGO DE ENFERMEDAD PROFESIONAL Y CNAE (nivel de agrupación de letra)

COMUNITAT VALENCIANA

(EPCCh-1,12/2008)

PERIODO: Enero a diciembre de 2008

Hombres

Fecha: 2009-1-20

GRUPO	AGENTE	Agricultura, ganadería, caza y selvic. A (01-02)	Pesca B (05)	Industrias extractivas C (10-14)	Industria manufac. D (15-37)	Produc. y distrib. de energía eléctrica, gas y agua E (40-41)	Construc. F (45)	Comercio; repar. de vehículos y art. pers. y uso doméstico G (50-52)	Hostelería H (55)	Transporte, almacen. y comunicac. I (60-64)	Intermed. financiera J (65-67)	Activid. inmobiliarias y de alquiler; serv. empre. K (70-74)	Admón. pública, defensa y ss oblig. L (75)	Educación M (80)	Actividades sanitarias y veteri., serv. soc. N (85)	Otras activid. sociales y de serv. prest. O (90-93)	Activid. de los hogares P (95)	Organismos extraterritoriales Q (99)	sin especificar	TOTAL
1	A		--		-		12	1				1	-							14
	C											-				1				1
	D						1													1
	E	-					-					-			-					-
	F	-			1		1					-				1				3
	H				2	-														2
	I																			-
	K				1															1
	L	-																		-
	M	-			4			-				1								5
	N						-													-
	O				1															1
	Q				1															1
	S	2			1			1												4
	U						1													1
2	A	-	-	1	17	2	3		-			1								24
	B		--	--			3	3				-	-			-				6
	C			--	1		5	3	-											9
	D	7	2		176		72	28		14	2	20	6	2		7				336
	E	-			2	-														2
	F	1		--	44		14	11	3	1	1	3		-	1					79
	G				1	-	2		-											3
	H		-																	-
	J				-	-														-
	L	--	--	--	1									-	-					1
3	A	--	--	--	-								1		5	1				7
	B	5													1					6
4	A			2	8	-	1	2												13
	B				1															1
	C			-	6	1						-			-					7
	D				10			1												11
	E				2															2
	H		1		13		10	1												25
	I				5	-		-												5
5	A			-	14	-	14	1		-		1		1						31
	B	1					3	1	1											6
	C				1															1
	D	1	--	--					-											1
6	A	--	--	--	1		1													2
	I						1													1
	K				1															1
TOTAL		17	3	3	315	3	144	53	4	15	3	27	7	3	7	10			0	614

Fuente: Ministerio de Trabajo e Inmigración (Observatorio de EP. Enero-diciembre 2008)

NÚMERO DE PARTES COMUNICADOS, DISTRIBUIDOS POR CÓDIGO DE ENFERMEDAD PROFESIONAL Y CNAE (nivel de agrupación de letra)

COMUNITAT VALENCIANA

(EPCCm-1,12/2008)

PERIODO: Enero a diciembre de 2008

Mujeres

Fecha: 2009-1-20

GRUPO	AGENTE	Agricultura, ganadería, caza y selvic. A (01-02)	Pesca B (05)	Industrias extractivas C (10-14)	Industria manufac. D (15-37)	Produc. y distrib. de energía eléctrica, gas y agua E (40-41)	Construcc. F (45)	Comercio; repar. de vehículos y art. pers. y uso doméstico G (50-52)	Hostelería H (55)	Transporte, almacen. y comunicac. I (60-64)	Intermed. financiera J (65-67)	Activid. inmobiliarias y de alquiler; serv. empre. K (70-74)	Admón. pública, defensa y ss oblig. L (75)	Educación M (80)	Actividades sanitarias y veteri., serv. soc. N (85)	Otras activid. sociales y de serv. prest. O (90-93)	Activid. de los hogares P (95)	Organismos extraterritoriales Q (99)	TOTAL
1	A		--		2										1				3
	C																		-
	D																		-
	E																		-
	F				1			1	1			1							4
	H	-				-				-			-			1			1
	I	-				-					-					2			2
	L							-				-							-
	M	-			1	-				-		1	-		1				3
	N	-				-				-			-		1				1
	Q																		-
	R		-				-					1							1
	S																		-
	U						1												1
2	A	--	--	--	1														1
	B		--	--															-
	C			--	1			-	1	1				1	2	1			7
	D	7		--	105			41	28		4	44	3	2	14	16			264
	E	-																	-
	F	5		--	37			30	13		1	17	5	1	1	12			122
	G																		-
	H									1				-					1
	J																		-
	L	--	--	--				1	1	1				9					12
3	A	--	--	--						-					7				7
	B							-											-
4	A			--	1														1
	C				-														-
	D																		-
	E																		-
	H	-			6			2	1			2							11
	I							1	-										1
5	A	1			8			1	1			1			3	6			21
	B				2			14	2										18
	C																		-
	D		--	--	1			1											2
6	A	--	--	--															-
TOTAL		13	0		166		1	92	48	3	5	67	8	13	30	38			484

Fuente: Ministerio de Trabajo e Inmigración (Observatorio de EP. Enero-diciembre 2008)

Grupo 1: Enfermedades profesionales causadas por agentes químicos.

A: METALES

C: HALÓGENOS

D: ÁCIDOS INORGÁNICOS

E: ÁCIDOS ORGÁNICOS

F: ALCOHOLES Y FENOLES

H: ALIFÁTICOS

I : AMINAS E HIDRACINAS

K: AROMÁTICOS

L: CETONAS

M: EPÓXIDOS

N: ÉSTERES

O: ÉTERES

Q: ISOCIANATOS

R: NITRODERIVADOS

S: ORGANOCLORADOS Y ORGANOFOSFORADOS

U: SULFUROS

Grupo 2: Enfermedades profesionales causadas por agentes físicos.

A: Hipoacusia o sordera provocada por el ruido

B: Enfermedades osteoarticulares o angioneuróticas provocadas por las vibraciones mecánicas

C: Enfermedades provocadas por posturas forzadas y movimientos repetitivos en el trabajo: …

D: Enfermedades provocadas por posturas forzadas y movimientos repetitivos en el trabajo: enfermedades por fatiga e inflamación …

E: Enfermedades provocadas por posturas forzadas y movimientos repetitivos en el trabajo: arrancamiento por fatiga de las apófisis …

F: Enfermedades provocadas por posturas forzadas y movimientos repetitivos en el trabajo: parálisis de los nervios debidos a la presión

G: Enfermedades provocadas por posturas forzadas y movimientos repetitivos en el trabajo: lesiones del menisco por mecanismos de …

H: Enfermedades provocadas por compresión o descompresión atmosférica.

J: Enfermedades oftalmológicas a consecuencia de exposiciones a radiaciones ultravioletas.

L: Nódulos de las cuerdas vocales a causa de los esfuerzos sostenidos de la voz por motivos profesionales

Grupo 3: Enfermedades profesionales causadas por agentes biológicos.

A: Enfermedades infecciosas causadas por el trabajo de las personas que se ocupan de la prevención, asi…

B: Enfermedades infecciosas o parasitarias transmitidas al hombre por los animales o …

Grupo 4: Enfermedades profesionales causadas por inhalación de sustancias y agentes no comprendidos en otros apartados.

A: Polvo de sílice libre.

B: Polvo de carbón.

C: Polvos de amianto (asbesto).

D: Otros polvos de minerales (talco, caolín, tierra de batán, bentonita, …

E: Metales sinterizados, compuestos de carburos metálicos de alto punto de fusión y …

H: Sustancias de alto peso molecular (sustancias de origen vegetal, animal, microorganismos y …

I : Sustancias de bajo peso molecular (metales y sus sales, polvos de maderas, productos farmacéuticos, …

Grupo 5: Enfermedades profesionales de la piel causadas por sustancias y agentes no comprendidos en alguno de los otros apartados.

A: Sustancias de bajo peso molecular por debajo de los 1000 daltons (metales y sus sales, …

B: Agentes y sustancias de alto peso molecular, por encima de los 1000 daltons (…

C: Sustancias fotosensibilizantes exógenas

D: Agentes infecciosos.

Grupo 6: Enfermedades profesionales causadas por agentes carcinógenos.

A: Amianto.

I : Cromo VI y compuestos de cromo VI.

K: Níquel y compuestos de níquel.

ENFERMEDADES PROFESIONALES
NÚMERO DE PARTES COMUNICADOS, POR PROVINCIAS

ENFERMEDADES PROFESIONALES. NÚMERO DE PARTES COMUNICADOS, DISTRIBUIDOS POR PROVINCIAS

COMUNITAT VALENCIANA

(EPC-1,12/2008)

PERIODO: Enero a diciembre de 2008

Fecha: 2009-1-20

PROVINCIA	PARTES TOTALES						PARTES CON BAJA					
	Hombres		Mujeres		Total		Hombres		Mujeres		Total	
	Número	%	Número	%	Número	%	Número	%	Número	%	Número	%
1. ALACANT	178	29,0	163	33,7	341	31,1	127	32,1	126	34,8	253	33,4
2. CASTELLÓ	110	17,9	95	19,6	205	18,7	82	20,7	65	18,0	147	19,4
3. VALÈNCIA	326	53,1	226	46,7	552	50,2	187	47,2	171	47,2	358	47,2
COMUNITAT VALENCIANA	614	100,0	484	100,0	1.098	100,0	396	100,0	362	100,0	758	100,0

Fuente: Ministerio de Trabajo e Inmigración (Observatorio de EP. Enero-diciembre 2008)

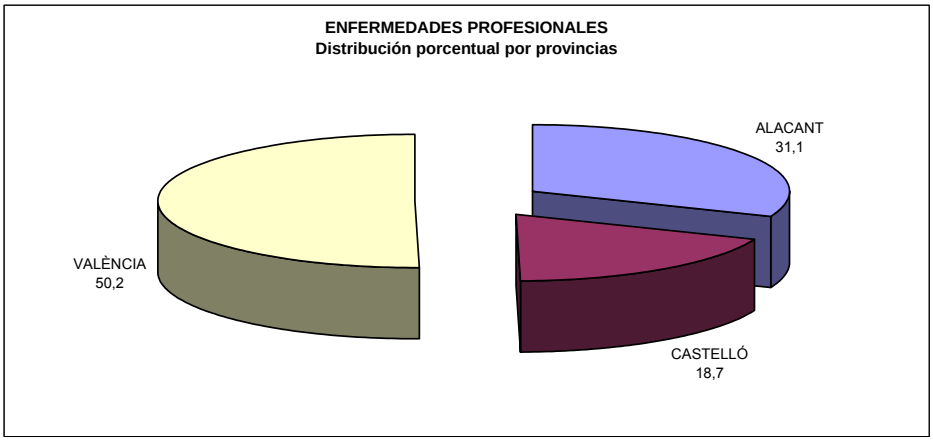

ENFERMEDADES PROFESIONALES. NÚMERO TOTAL DE PARTES COMUNICADOS
COMUNITAT VALENCIANA

(ECV-1,12/2008)

Acumulado, por provincias

PERIODO: Enero a diciembre de 2008

Fecha: 2009-1-20

PROVINCIA	TOTAL		VARIACIÓN	
	Enero-dic. 2007 (1)	Enero-dic. 2008 (2)	Absoluta (ud) (2) - (1)	Relativa (%) ((2) - (1)) x 100 / (1)
1. ALICANTE	274	341	67	24,45
2. CASTELLÓN	227	205	-22	-9,69
3. VALENCIA	426	552	126	29,58
COMUNITAT VALENCIANA	927	1.098	171	18,45

Fuente: Ministerio de Trabajo e Inmigración (Observatorios Enero-diciembre 2007 y 2008)

% > 18,45: rojo
% ≤ 18,45: verde

En el periodo de enero a diciembre de 2008, en la Comunitat Valenciana se registraron 1 098 enfermedades profesionales (171 casos más que en el mismo periodo del año anterior), lo que representa un aumento del 18,45%.

ENFERMEDADES PROFESIONALES.
NÚMERO DE PARTES COMUNICADOS, CON BAJA, POR CÓDIGO DE EP Y CNAE

- Ambos sexos
- Hombres
- Mujeres

NÚMERO DE PARTES COMUNICADOS, CON BAJA, DISTRIBUIDOS POR CÓDIGO DE ENFERMEDAD PROFESIONAL Y CNAE (nivel de agrupación de letra)

COMUNITAT VALENCIANA

(EPBC-1,12/2008)

PERIODO: Enero a diciembre de 2008

Ambos sexos

Fecha: 2009-1-20

GRUPO	AGENTE	Agricultura, ganadería, caza y selvic. A (01-02)	Pesca B (05)	Industrias extractivas C (10-14)	Industria manufac. D (15-37)	Produc. y distrib. de energía eléctrica, gas y agua E (40-41)	Construc. F (45)	Comercio; repar. de vehículos y art. pers. y uso doméstico G (50-52)	Hostelería H (55)	Transporte, almacen. y comunicac. I (60-64)	Intermed. financiera J (65-67)	Activid. inmobiliarias y de alquiler; serv. empre. K (70-74)	Admón. pública, defensa y ss oblig. L (75)	Educación M (80)	Actividades sanitarias y veteri., serv. soc. N (85)	Otras activid. sociales y de serv. prest. O (90-93)	Activid. de los hogares P (95)	Organismos extraterritoriales Q (99)	sin especificar	TOTAL
1	A		--		2		10	1	-			1			1					15
	C	-						-				-				1				1
	D				-															-
	E	-					-				-				-					-
	F	-			2		-	1	1		-	1			-	1				6
	H	-			2	-				-						1				3
	I			-					-							1				1
	K				1															1
	L	-				-						-				-				-
	M	-			4			-				1			1					6
	N	-					-					-			-					-
	O				1															1
	Q				-			-												-
	S	1			1			1												3
	U	-					2													2
2	A	-	-	-	1	-	1	-	-											2
	B		--	--	-		2	1												3
	C			--	2		3	2	1	1				1	2	1				13
	D	13			206		55	51	24	12	5	42	7	2	10	19				446
	E					-														-
	F	6		--	61		12	30	10	1	2	14	4	1	1	8				150
	G					-	1		-											1
	H		-							1					-					1
	J					-														-
	L	--	--	--	1			1						5	-					7
3	A	--	--	--									1		11					12
	B	4													1					5
4	A			-	3	-		2												5
	B				1															1
	C				1	-						-			-					1
	D				-															-
	E				1															1
	H		1		9			3	1			1								15
	I				5	-		-												5
5	A	1		-	13		13	2	1			2			2	6				40
	B	1					1	2	1											5
	C																			-
	D	1	--	--	1			1	-											3
6	A				1		1													2
	I	--	--	--			1													1
TOTAL		27	1	0	319	0	102	98	39	15	7	62	12	9	29	38			0	758

Fuente: Ministerio de Trabajo e Inmigración (Observatorio de EP. Enero-diciembre 2008)

NÚMERO DE PARTES COMUNICADOS, CON BAJA, DISTRIBUIDOS POR CÓDIGO DE ENFERMEDAD PROFESIONAL Y CNAE (nivel de agrupación de letra)

COMUNITAT VALENCIANA

(EPBCh-1,12/2008)

PERIODO: Enero a diciembre de 2008

Hombres

Fecha: 2009-1-20

GRUPO	AGENTE	Agricultura, ganadería, caza y selvic. A (01-02)	Pesca B (05)	Industrias extractivas C (10-14)	Industria manufac. D (15-37)	Produc. y distrib. de energía eléctrica, gas y agua E (40-41)	Construc. F (45)	Comercio; repar. de vehículos y art. pers. y uso doméstico G (50-52)	Hostelería H (55)	Transporte, almacen. y comunicac. I (60-64)	Intermed. financiera J (65-67)	Activid. inmobiliarias y de alquiler; serv. empre. K (70-74)	Admón. pública, defensa y ss oblig. L (75)	Educación M (80)	Actividades sanitarias y veteri., serv. soc. N (85)	Otras activid. sociales y de serv. prest. O (90-93)	Activid. de los hogares P (95)	Organismos extraterritoriales Q (99)	sin especificar	TOTAL
1	A		--		-		10	1				1	-							12
	C											-				1				1
	D																			-
	E	-					-					-			-					-
	F	-			1			-				-				1				2
	H				2	-														2
	K				1															1
	L	-																		-
	M	-			3			-				-								3
	N						-													-
	O				1															1
	Q				-															-
	S	1			1			1												3
	U						1													1
2	A	-	-	-	1		1		-											2
	B		--	--			2	1				-	-			-				3
	C			--	1		3	2	-											6
	D	6			121		55	18		12	2	12	5	1		4				236
	E	-			-	-														-
	F	1		--	32		12	8	2	1	1	2		-						59
	G					-	1		-											1
	H		-																	-
	J				-	-														-
	L	--	--	--	1									-	-					1
3	A	--	--	--	-								1		5					6
	B	4													1					5
4	A			-	3	-		2												5
	B				1															1
	C			-	1	-						-			-					1
	D				-															-
	E				1															1
	H		1		7			1												9
	I				5	-		-												5
5	A			-	8	-	13	1		-		1								23
	B	1					1													2
	C																			-
	D	1	--	--					-											1
6	A				1		1													2
	I	--	--	--			1													1
TOTAL		14	1	0	192	0	101	35	2	13	3	16	6	1	6	6			0	396

Fuente: Ministerio de Trabajo e Inmigración (Observatorio de EP. Enero-diciembre 2008)

NÚMERO DE PARTES COMUNICADOS, CON BAJA, DISTRIBUIDOS POR CÓDIGO DE ENFERMEDAD PROFESIONAL Y CNAE (nivel de agrupación de letra)

COMUNITAT VALENCIANA

(EPBCm-1,12/2008)

PERIODO: Enero a diciembre de 2008

Mujeres

Fecha: 2009-1-20

GRUPO	AGENTE	Agricultura, ganadería, caza y selvic. A (01-02)	Pesca B (05)	Industrias extractivas C (10-14)	Industria manufac. D (15-37)	Produc. y distrib. de energía eléctrica, gas y agua E (40-41)	Construc. F (45)	Comercio; repar. de vehículos y art. pers. y uso doméstico G (50-52)	Hostelería H (55)	Transporte, almacen. y comunicac. I (60-64)	Intermed. financiera J (65-67)	Activid. inmobiliarias y de alquiler; serv. empre. K (70-74)	Admón. pública, defensa y ss oblig. L (75)	Educación M (80)	Actividades sanitarias y veteri., serv. soc. N (85)	Otras activid. sociales y de serv. prest. O (90-93)	Activid. de los hogares P (95)	Organismos extraterritoriales Q (99)	sin especificar	TOTAL
1	A		--		2		-					-	-		1					3
	C											-								-
	D																			-
	E	-					-					-			-					-
	F	-			1			1	1			1				-				4
	H				-	-										1				1
	I			-					-				-			1				1
	L	-																		-
	M	-			1			-				1			1					3
	N						-													-
	Q				-															-
	S																			-
	U						1													1
2	A	-	-	-					-											-
	B		--	--								-	-			-				-
	C			--	1				1	1				1	2	1				7
	D	7			85		-	33	24	-	3	30	2	1	10	15				210
	E	-			-	-														-
	F	5		--	29		-	22	8		1	12	4	1	1	8				91
	G					-			-											-
	H		-							1				-						1
	J				-	-														-
	L	--	--	--				1						5	-					6
3	A	--	--	--	-										6					6
	B																			-
4	A			-		-		-												-
	C			-		-						-			-					-
	D				-															-
	E				-															-
	H	-			2			2	1			1								6
	I				-	-		-												-
5	A	1		-	5	-	-	1	1	-		1			2	6				17
	B						-	2	1											3
	C																			-
	D		--	--	1			1	-											2
6	A	--	--	--																-
TOTAL		13	0	0	127	0	1	63	37	2	4	46	6	8	23	32			0	362

Fuente: Ministerio de Trabajo e Inmigración (Observatorio de EP. Enero-diciembre 2008)

Grupo 1: Enfermedades profesionales causadas por agentes químicos.

A: METALES

C: HALÓGENOS

D: ÁCIDOS INORGÁNICOS

E: ÁCIDOS ORGÁNICOS

F: ALCOHOLES Y FENOLES

H: ALIFÁTICOS

K: AROMÁTICOS

L: CETONAS

M: EPÓXIDOS

N: ÉSTERES

O: ÉTERES

Q: ISOCIANATOS

S: ORGANOCLORADOS Y ORGANOFOSFORADOS

U: SULFUROS

Grupo 2: Enfermedades profesionales causadas por agentes físicos.

A: Hipoacusia o sordera provocada por el ruido

B: Enfermedades osteoarticulares o angioneuróticas provocadas por las vibraciones mecánicas

C: Enfermedades provocadas por posturas forzadas y movimientos repetitivos en el trabajo: …

D: Enfermedades provocadas por posturas forzadas y movimientos repetitivos en el trabajo: enfermedades por fatiga e inflamación …

E: Enfermedades provocadas por posturas forzadas y movimientos repetitivos en el trabajo: arrancamiento por fatiga de las apófisis …

F: Enfermedades provocadas por posturas forzadas y movimientos repetitivos en el trabajo: parálisis de los nervios debidos a la presión

G: Enfermedades provocadas por posturas forzadas y movimientos repetitivos en el trabajo: lesiones del menisco por mecanismos de …

H: Enfermedades provocadas por compresión o descompresión atmosférica.

J: Enfermedades oftalmológicas a consecuencia de exposiciones a radiaciones ultravioletas.

L: Nódulos de las cuerdas vocales a causa de los esfuerzos sostenidos de la voz por motivos profesionales

Grupo 3: Enfermedades profesionales causadas por agentes biológicos.

A: Enfermedades infecciosas causadas por el trabajo de las personas que se ocupan de la prevención, asi…

B: Enfermedades infecciosas o parasitarias transmitidas al hombre por los animales o …

Grupo 4: Enfermedades profesionales causadas por inhalación de sustancias y agentes no comprendidos en otros apartados.

A: Polvo de sílice libre.

B: Polvo de carbón.

C: Polvos de amianto (asbesto).

D: Otros polvos de minerales (talco, caolín, tierra de batán, bentonita, …

E: Metales sinterizados, compuestos de carburos metálicos de alto punto de fusión y …

H: Sustancias de alto peso molecular (sustancias de origen vegetal, animal, microorganismos y …

I: Sustancias de bajo peso molecular (metales y sus sales, polvos de maderas, productos farmacéuticos, …

Grupo 5: Enfermedades profesionales de la piel causadas por sustancias y agentes no comprendidos en alguno de los otros apartados.

A: Sustancias de bajo peso molecular por debajo de los 1000 daltons (metales y sus sales, …

B: Agentes y sustancias de alto peso molecular, por encima de los 1000 daltons (…

C: Sustancias fotosensibilizantes exógenas

D: Agentes infecciosos.

Grupo 6: Enfermedades profesionales causadas por agentes carcinógenos.

A: Amianto.

I : Cromo VI y compuestos de cromo VI.

ENFERMEDADES PROFESIONALES
NÚMERO DE PARTES COMUNICADOS, CON BAJA
POR PROVINCIAS

ENFERMEDADES PROFESIONALES. NÚMERO DE PARTES COMUNICADOS, CON BAJA
COMUNITAT VALENCIANA

(EBCV-1,12/2008)

Acumulado, por provincias

PERIODO: Enero a diciembre de 2008

Fecha: 2009-1-20

	TOTAL		VARIACIÓN	
PROVINCIA	**Enero-dic. 2007** (1)	**Enero-dic. 2008** (2)	**Absoluta** (ud) (2) - (1)	**Relativa** (%) ((2) - (1)) x 100 / (1)
1. ALICANTE	205	253	48	23,41
2. CASTELLÓN	178	147	-31	-17,42
3. VALENCIA	309	358	49	15,86
COMUNITAT VALENCIANA	692	758	66	9,54

Fuente: Ministerio de Trabajo e Inmigración (Observatorios Enero-diciembre 2007 y 2008)

% > 9,54: rojo
% ≤ 9,54: verde

En el periodo de enero a diciembre de 2008, en la Comunitat Valenciana se registraron 758 enfermedades profesionales con baja (66 casos más que en el mismo periodo del año anterior), lo que representa un aumento del 9,54%.

ENFERMEDADES PROFESIONALES.
NÚMERO TOTAL (con y sin baja) DE PARTES COMUNICADOS

ENFERMEDADES PROFESIONALES. NÚMERO TOTAL DE PARTES COMUNICADOS (con y sin baja)

(EP-1,12/2008)

Acumulado, por CC AA
Orden: Número de partes decreciente
PERIODO: Enero a diciembre de 2008

Fecha: 2009-1-20

Nº de ORDEN	COMUNIDAD AUTÓNOMA	NÚMERO TOTAL DE PARTES	PORCENTAJE (%)
1º	9. CATALUÑA	4.233	22,64
2º	16. PAÍS VASCO	2.768	14,80
3º	2. ARAGÓN	1.694	9,06
4º	15. NAVARRA	1.687	9,02
5º	12. GALICIA	1.237	6,61
6º	13. MADRID	1.228	6,57
7º	**10. COMUNITAT VALENCIANA**	**1.098**	**5,87**
8º	8. CASTILLA Y LEÓN	984	5,26
9º	1. ANDALUCÍA	878	4,70
10º	3. ASTURIAS	524	2,80
11º	14. MURCIA	494	2,64
12º	7. CASTILLA - LA MANCHA	447	2,39
13º	6. CANTABRIA	398	2,13
14º	4. BALEARES	341	1,82
15º	17. LA RIOJA	297	1,59
16º	11. EXTREMADURA	208	1,11
17º	5. CANARIAS	171	0,91
18º	18. CEUTA (cc aa)	11	0,06
19º	19. MELILLA (cc aa)	2	0,01
	TOTAL NACIONAL	18.700	100,00

Fuente: Ministerio de Trabajo e Inmigración (DGOSS)

En la Comunitat Valenciana, en el periodo de enero a diciembre de 2008, se comunicaron 1 098 partes de enfermedades profesionales, lo que representa el 5,87% del total nacional.

Las comunidades de Cataluña, País Vasco, Aragón y Navarra suponen el 55,52% del número total de partes.

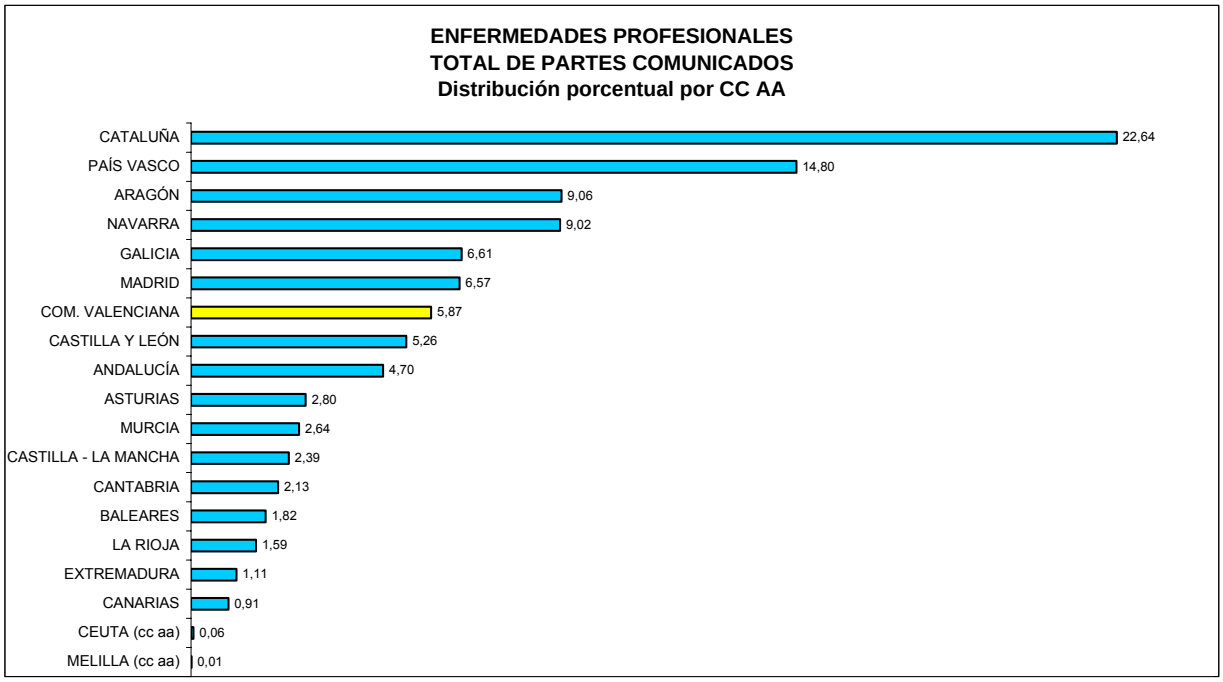
ENFERMEDADES PROFESIONALES
TOTAL DE PARTES COMUNICADOS
Distribución porcentual por CC AA
CATALUÑA 22,64
PAÍS VASCO 14,80
ARAGÓN 9,06
NAVARRA 9,02
GALICIA 6,61
MADRID 6,57
COM. VALENCIANA 5,87
CASTILLA Y LEÓN 5,26
ANDALUCÍA 4,70
ASTURIAS 2,80
MURCIA 2,64
CASTILLA - LA MANCHA 2,39
CANTABRIA 2,13
BALEARES 1,82
LA RIOJA 1,59
EXTREMADURA 1,11
CANARIAS 0,91
CEUTA (cc aa) 0,06
MELILLA (cc aa) 0,01

ENFERMEDADES PROFESIONALES. NÚMERO TOTAL DE PARTES COMUNICADOS

(EAc-1,12/2008)

Acumulado, por CC AA

Orden: Variación porcentual creciente

PERIODO: Enero a diciembre de 2008 **Fecha:** 2009-1-20

		TOTAL		VARIACIÓN	
Nº de orden	COMUNIDAD AUTÓNOMA	Enero-dic. 2007 (1)	Enero-dic. 2008 (2)	Absoluta (2) - (1)	Relativa (%) ((2) - (1))x100/(1)
1º	17. LA RIOJA	349	297	-52	-14,90
2º	3. ASTURIAS	606	524	-82	-13,53
3º	2. ARAGÓN	1.761	1.694	-67	-3,80
4º	8. CASTILLA Y LEÓN	1.019	984	-35	-3,43
5º	7. CASTILLA-LA MANCHA	439	447	8	1,82
6º	14. MURCIA	481	494	13	2,70
7º	13. MADRID	1.181	1.228	47	3,98
8º	1. ANDALUCÍA	821	878	57	6,94
9º	16. PAÍS VASCO	2.570	2.768	198	7,70
10º	15. NAVARRA	1.551	1.687	136	8,77
11º	**10. COMUNITAT VALENCIANA**	**930**	**1.098**	**168**	**18,06**
12º	9. CATALUÑA	3.546	4.233	687	19,37
13º	11. EXTREMADURA	170	208	38	22,35
14º	6. CANTABRIA	312	398	86	27,56
15º	4. BALEARES	260	341	81	31,15
16º	12. GALICIA	936	1.237	301	32,16
17º	5. CANARIAS	118	171	53	44,92
18º	18. CEUTA (cc aa)	10	11	1	
19º	19. MELILLA (cc aa)	1	2	1	
	TOTAL NACIONAL	17.061	18.700	1.639	9,61

Fuente: Ministerio de Trabajo e Inmigración (Observatorios Enero-diciembre 2007 y 2008)

% > 9,61: rojo
% ≤ 9,61: verde

En el periodo de enero a diciembre de 2008, en la Comunitat Valenciana se registraron 1 098 partes de enfermedades profesionales (168 casos más que en el mismo periodo del año anterior), lo que representa un aumento del 18,06%.

Por CC AA ocupa el undécimo lugar en reducción del número de enfermedades profesionales.

A nivel nacional, las enfermedades profesionales han aumentado un 9,61%.

ENFERMEDADES PROFESIONALES.
NÚMERO DE PARTES COMUNICADOS, CON BAJA

ENFERMEDADES PROFESIONALES. NÚMERO DE PARTES COMUNICADOS, CON BAJA (%)

(EPB-1,12/2008)

Acumulado, por CC AA
Orden: Número de partes decreciente
PERIODO: Enero a diciembre de 2008

Fecha: 2009-1-20

Nº de ORDEN	COMUNIDAD AUTÓNOMA	NÚMERO DE PARTES, CON BAJA	PORCENTAJE (%)
1º	9. CATALUÑA	2.836	23,78
2º	16. PAÍS VASCO	1.547	12,97
3º	2. ARAGÓN	1.049	8,80
4º	15. NAVARRA	1.021	8,56
5º	12. GALICIA	913	7,66
6º	13. MADRID	837	7,02
7º	**10. COMUNITAT VALENCIANA**	**758**	**6,36**
8º	8. CASTILLA Y LEÓN	616	5,17
9º	1. ANDALUCÍA	576	4,83
10º	3. ASTURIAS	373	3,13
11º	14. MURCIA	289	2,42
12º	7. CASTILLA - LA MANCHA	280	2,35
13º	6. CANTABRIA	233	1,95
14º	4. BALEARES	198	1,66
15º	11. EXTREMADURA	138	1,16
16º	5. CANARIAS	137	1,15
17º	17. LA RIOJA	117	0,98
18º	18. CEUTA (cc aa)	6	0,05
19º	19. MELILLA (cc aa)	2	0,02
	TOTAL NACIONAL	11.926	100,00

Fuente: Ministerio de Trabajo e Inmigración (DGOSS)

En el periodo de enero a diciembre de 2008, en la Comunitat Valenciana se registraron 758 partes de enfermedades profesionales, con baja, lo que representa el 6,36% del total nacional.

Las comunidades de Cataluña, País Vasco, Aragón y Navarra suponen el 54,11% del número total de partes.

ENFERMEDADES PROFESIONALES. NÚMERO DE PARTES COMUNICADOS, CON BAJA

(EBc-1,12/2008)

Acumulado, por CC AA

Orden: Variación porcentual creciente

PERIODO: Enero a diciembre de 2008 **Fecha:** 2009-1-20

		TOTAL		VARIACIÓN	
Nº de orden	**COMUNIDAD AUTÓNOMA**	**Enero-dic. 2007** (1)	**Enero-dic. 2008** (2)	**Absoluta** (2) - (1)	**Relativa (%)** ((2) - (1))x100/(1)
1º	17. LA RIOJA	164	117	-47	-28,66
2º	3. ASTURIAS	490	373	-117	-23,88
3º	2. ARAGÓN	1.201	1.049	-152	-12,66
4º	7. CASTILLA-LA MANCHA	313	280	-33	-10,54
5º	14. MURCIA	323	289	-34	-10,53
6º	8. CASTILLA Y LEÓN	641	616	-25	-3,90
7º	15. NAVARRA	1.048	1.021	-27	-2,58
8º	1. ANDALUCÍA	578	576	-2	-0,35
9º	16. PAÍS VASCO	1.462	1.547	85	5,81
10º	6. CANTABRIA	219	233	14	6,39
11º	**10. COMUNITAT VALENCIANA**	**693**	**758**	**65**	**9,38**
12º	9. CATALUÑA	2.585	2.836	251	9,71
13º	11. EXTREMADURA	125	138	13	10,40
14º	13. MADRID	754	837	83	11,01
15º	4. BALEARES	171	198	27	15,79
16º	12. GALICIA	704	913	209	29,69
17º	5. CANARIAS	100	137	37	37,00
18º	18. CEUTA (cc aa)	8	6	-2	
19º	19. MELILLA (cc aa)	0	2	2	-
	TOTAL NACIONAL	11.579	11.926	347	3,00

Fuente: Ministerio de Trabajo e Inmigración (Observatorios Enero-diciembre 2007 y 2008)

% > 3: rojo
% ≤ 3: verde

En el periodo de enero a diciembre de 2008, en la Comunitat Valenciana se registraron 758 enfermedades profesionales con baja (65 casos más que en el mismo periodo del año anterior), lo que representa un aumento del 9,38%.

Por CC AA ocupa el undécimo lugar en reducción del número de enfermedades profesionales.

A nivel nacional, las enfermedades profesionales con baja han aumentado un 3%.

ENFERMEDADES PROFESIONALES.
NÚMERO DE PARTES COMUNICADOS, POR SECTORES DE ACTIVIDAD

NACIONAL

ENFERMEDADES PROFESIONALES. NÚMERO DE PARTES COMUNICADOS, POR SECTORES

NACIONAL

(EPS-1,12/2008)

Acumulado, por sectores

PERIODO: Enero a diciembre de 2008

Fecha: 2009-1-20

	TOTAL		CON BAJA	
SECTOR	**Número de partes** (ud)	**Porcentaje** (%)	**Número de partes** (ud)	**Porcentaje** (%)
1. AGRARIO	370	1,98	240	2,01
2. INDUSTRIA	9.314	49,81	5.949	49,88
3. CONSTRUCCIÓN	2.158	11,54	1.380	11,57
4. SERVICIOS	6.858	36,67	4.357	36,53
TOTAL NACIONAL	18.700	100,00	11.926	100,00

Fuente: Ministerio de Trabajo e Inmigración (Observatorio Enero-diciembre 2008)

En el periodo de enero a diciembre de 2008 se registraron 18 700 partes de enfermedades profesionales (1 639 casos más que en el mismo periodo del año anterior), lo que representa un aumento del 9,61%.